



Clique no título para conferir a descrição do relatório, sua área de aplicação (corte, leite, agricultura e/ou gestão) e o número da página do exemplo.

FOCO: ROTINAS ZOOTÉCNICAS

COLETA DE DADOS

Agenda de parto, secação, desmama/desaleitamento (pág. 13)	Avaliação da situação reprodutiva (pág. 44)
Controle leiteiro (pág. 29)	Coleta de dados de mamite clínica (pág. 52)
Matrizes a inseminar/cobrir/implantar (pág. 36)	Lista para coleta de pesagens e medidas dos animais (pág. 54)
Diagnóstico reprodutivo (pág. 39)	

GERAL

Análise (pág. 55)	Resumo animal (pág. 94)
Acompanhamento geral de matrizes leiteiras (pág. 61)	Ficha completa (pág. 95)
Acompanhamento individual de matrizes (pág. 66)	Projeção de matrizes em lactação (pág. 118)
Dinâmica de rebanho (pág. 70)	Acompanhamento de dados de clima (pág. 121)
Estoque de rebanho (pág. 82)	Acompanhamento da sobrevivência (pág. 126)
Consolidado do rebanho quantitativo (pág. 89)	Acompanhamento do rebanho (pág. 133)

LISTAGENS

Lista completa de animais baixados (pág. 136)	Lista de lactações (pág. 144)
Lista completa de animais vendidos (pág. 137)	Lista de medicamentos aplicados nos animais (pág. 146)
Lista completa de animais vivos (pág. 138)	Lista de medidas lançadas para os animais (pág. 147)
Lista completa de análises de leite (pág. 139)	Lista de níveis cadastrados (pág. 148)
Lista de doenças lançadas para os animais (pág. 140)	Lista de pesagens lançadas para os animais (pág. 149)
Lista de exames cadastrados (pág. 141)	Lista de setores cadastrados (pág. 151)
Lista de exames lançados para os animais (pág. 142)	Lista de tipos de grupos cadastrados (pág. 152)
Lista de grupos cadastrados (pág. 143)	Lista de tipos de medidas cadastradas (pág. 153)

PRODUÇÃO

Produção total de leite (pág. 154)	Ganho de peso e previsão para abate (pág. 186)
Curva de lactação do rebanho (pág. 166)	Fechamento de produção de @ (pág. 193)
Histórico de produção de leite do rebanho (pág. 169)	Produção de arrobos, taxa de desfrute e arrobos produzidas por hectare (ha) no período (pág. 198)
Persistência de lactação (pág. 174)	Análises avançadas de desmama (pág. 202)
Acompanhamento de peso e crescimento (pág. 178)	
Estoque de rebanho por categoria de @ (pág. 181)	

REPRODUÇÃO

Desempenho reprodutivo (pág. 260)	Perda de prenhez (pág. 334)
Eficiência na produção de embriões (pág. 270)	Taxa de prenhez (pág. 340)
Incidência diária de novosaios (pág. 274)	Taxa de concepção concatenada (pág. 358)
Taxa de concepção (pág. 278)	Agenda de atividades: programação IATF/TETF (pág. 365)
Índice de retorno reprodutivo (pág. 302)	Análise consolidada de IATF/TETF (pág. 368)
Avaliação FIV/TE (pág. 322)	Distribuição de concepção por dias pós-parto (pág. 375)
Lista de doadoras por pool (pág. 328)	Período de serviço (pág. 380)
Repetição deaios (pág. 332)	

SANIDADE

Atestado de teste de brucelose e tuberculose (pág. 386)	Impacto da CCS individual na CCS total (pág. 393)
Prevalência de mastite clínica (pág. 388)	Análise de resultados de exame (pág. 402)
Histórico individual – qualidade do leite (pág. 391)	

NUTRIÇÃO

Lista de dietas (pág. 409)	Relatório consolidado da alocação (pág. 411)
Lista de alocações (pág. 410)	

COMUNICAÇÕES

Comunicação de nascimentos (pág. 416)	Comunicação de baixas (pág. 424)
Comunicação de inseminações (pág. 418)	Comunicação de FIV (pág. 425)
Comunicação de coberturas (pág. 420)	Comunicação de TE (pág. 426)
Comunicação de vendas (pág. 422)	

FOCO: ROTINAS DE GESTÃO ECONÔMICO-FINANCEIRA

LISTAGENS

Lista completa de animais vendidos (pág. 137)	Listagem de despesas (pág. 435)
Lista de níveis cadastrados (pág. 138)	Listagem de pagamentos (pág. 439)
Lista de centros de custos cadastrados (pág. 427)	Carta de débito (pág. 443)
Lista de contas correntes cadastradas (pág. 428)	Listagem de receitas (pág. 445)
Lista de patrimônios cadastrados (pág. 429)	Listagem de recebimentos (pág. 449)
Lista de plano de contas gerenciais (pág. 430)	

ANÁLISES GERAIS

Análise (pág. 55)	Acompanhamento do planejamento econômico (pág. 506)
Acompanhamento do fluxo de caixa (pág. 452)	Apuração de custos (pág. 511)
Acompanhamento do planejamento financeiro (pág. 476)	Levantamento de custos de patrimônio (pág. 523)
Custo por animal (pág. 483)	Controle de pedidos (pág. 526)
Curva ABC (pág. 488)	Ordem de carregamento (pág. 528)
Mapa de cotação (pág. 492)	Extrato bancário (múltiplas contas) (pág. 529)
Extrato bancário (pág. 493)	Extrato bancário consolidado por documento (pág. 533)
Posição consolidada por conta corrente (pág. 499)	Análise econômica de apropriações de itens de custo (pág. 535)
Movimentação financeira por conta gerencial (pág. 501)	

CONTROLE DE ESTOQUE

Inventário (pág. 539)	Mapa de saídas diretas (pág. 550)
Mapa de entradas (pág. 544)	Análítico por produto (pág. 553)
Mapas de saídas (pág. 547)	

FOCO: ROTINAS DE GESTÃO AGRÍCOLA












Acompanhamento de dados de clima (pág. 121)	Ficha técnica (pág. 558)
Consolidado do painel gestor (pág. 556)	Relatório homem/máquina (pág. 559)

FOCO: RELATÓRIOS AVANÇADOS DO IDEAGRI WEB

Índices produtivos e reprodutivos (pág. 560)	Benchmarking (pág. 580)
Saúde de úbere e qualidade de leite (pág. 569)	Análise econômico-produtiva (pág. 596)



FOCO: ROTINAS ZOOTÉCNICAS
COLETA DE DADOS
Agenda de parto, secagem, desmama/desaleitamento
  Pág. 013

Relatórios destinados à coleta de dados (de partos, secagens e desmamas), com lacunas para anotação de atividades e previsão de acontecimentos. Visualizações possíveis:

Partos simples c/ nome do pai	 	Pág. 014
Partos simples c/ n° do pai	 	Pág. 016
Partos detalhado		Pág. 018
Secagem simples		Pág. 021
Secagem com desmama	 	Pág. 023
Desmama natural	 	Pág. 025
Desmama artificial		Pág. 027

Controle leiteiro
 Pág. 029

Relatório para registro da produção de leite individual dos animais, contendo informações úteis durante o controle leiteiro. Visualizações possíveis:

Completo (paisagem)		Pág. 030
Resumido (retrato)		Pág. 033

Matrizes a inseminar/cobrir/implantar
  Pág. 036





Relatório de coleta de dados referentes às tentativas de concepção (inseminação, cobertura e transferência de embrião), com exibição de dados primordiais, tais como: dias após o último parto; reprodutor recomendado; situação reprodutiva; limite para IA; dentre outros.

Diagnóstico reprodutivo
  Pág. 039

Relatório de coleta de dados referentes aos diagnósticos de gestação e exames ginecológicos, com a apresentação do histórico dos lançamentos reprodutivos anteriores.

Avaliação da situação reprodutiva
  Pág. 044

Relatório consolidado, utilizado na coleta de dados de exames reprodutivos, contendo informações resumidas da vida reprodutiva das matrizes. Visualizações possíveis:

Completo (paisagem)	 	Pág. 045
Resumido (retrato)	 	Pág. 049

Coleta de dados de mamite clínica
 Pág. 052



Relatório para registro de informações relativas à mastite clínica, especificando data, ordenha, teto, tratamento etc.

Lista para coleta de pesagens e medidas dos animais
  Pág. 054

Listagem para coleta de dados de pesagens corporais e medidas zootécnicas.

GERAL
Análise
   Pág. 055

Retrato da propriedade com apresentação de índices gerais sobre rotinas zootécnicas (rebanho atual, atividades atrasadas, atividades para os próximos 30 dias, datas dos últimos lançamentos, distribuição de partos futuros, histórico de produção de leite e desempenho dos inseminadores) e de gestão econômico-financeira (datas dos últimos lançamentos e evolução do estoque de rebanho no último ano).


Exemplo Pecuária de corte		Pág. 055
Exemplo Pecuária de leite		Pág. 058

Acompanhamento geral de matrizes leiteiras
 Pág. 061







Resumo dos dados produtivos e reprodutivos das matrizes leiteiras.







Acompanhamento individual de matrizes
 Pág. 066

Resumo dos dados produtivos e reprodutivos das matrizes, considerando genealogia.

Dinâmica de rebanho
  Pág. 070









Análise abrangente da dinâmica do rebanho, em determinado período, com as evoluções de categorias por idade (que podem ser determinadas pelo usuário) ou por categorias automáticas do sistema (produtiva e reprodutiva), avaliando nascimentos, mortes, compras, vendas etc. Visualizações possíveis:

Dinâmica de rebanho – Categorias por idade	 	Pág. 071
Comparativo de estoque – Categorias do sistema (produtiva/reprodutiva)	 	Pág. 073
Quadro de baixas por motivos – Categorias por idade	 	Pág. 074

Quadro de baixas por tipos de baixa – Categorias por idade	 	Pág. 076
Quadro de baixas por motivos – Categorias do sistema (produtiva/reprodutiva)	 	Pág. 077
Gráfico de evolução de estoque	 	Pág. 080





Estoque de rebanho Pág. 082

Visualização consolidada (e retroativa) do estoque de rebanho por categorias, em 3 tipos de visualização: geral, por grupos e por setores. Visualizações possíveis:

Tabela	 	Pág. 083
Gráfico	 	Pág. 084
Consolidado por setores	 	Pág. 085
Consolidado por grupos	 	Pág. 086

Consolidado do rebanho quantitativo Pág. 089

Resultados consolidados oriundos da alocação de animais em grupos, sem a necessidade da identificação individual. Representação da dinâmica das ocorrências referentes aos animais (nascimentos, mortes, compras, vendas, ajustes de estoque, transferência entre grupos e mudanças de categoria). Visualizações possíveis:




























Listagem analítica de movimentações		Pág. 090
Listagem sintética de movimentações		Pág. 091
Movimentações por grupos e produtos		Pág. 092
Estoque quantitativo por grupos por produtos		Pág. 093

Resumo animal Pág. 094

Visualização dinâmica dos lançamentos realizados para determinado animal. Exibição em quadros com dados reprodutivos (histórico de partos e informações do ciclo reprodutivo atual da matriz) e produtivos (detalhamento das lactações).



Ficha completa Pág. 095

Dossiê completo da vida do animal: cadastro, genealogia, lactações, ganho de peso, medidas, desempenho reprodutivo, recomendação de reprodutores, saúde de úbere, aplicações, exames, movimentações internas e externas. Visualizações possíveis:

Cadastro e genealogia	 	Pág. 096
Lactações – tabela e gráfico geral		Pág. 097
Lactações – gráfico por lactação		Pág. 099
Pesagem corporal – tabela e gráfico	 	Pág. 102
Medidas	 	Pág. 103
Lançamentos reprodutivos	 	Pág. 104
Recomendação de acasalamento	 	Pág. 108
Doenças gerais	 	Pág. 109
Mamite		Pág. 110
Aplicações de produtos veterinários	 	Pág. 111
Resultado de exames	 	Pág. 112
Movimentações entre setores	 	Pág. 113
Movimentações entre grupos	 	Pág. 114
Associações (doadora, receptora ou descarte)	 	Pág. 115
Alocações para dietas	 	Pág. 116
Produção informada na lactação		Pág. 117

Projeção de matrizes em lactação Pág. 118

Estimativa do número médio de matrizes em lactação nos próximos meses, em função das prenhez confirmadas, do período de descanso e da duração média das lactações. Visualizações possíveis:

Gráfico e tabela do rebanho		Pág. 119
Listagem de animais a parir		Pág. 120

Acompanhamento de dados de clima Pág. 121

Apresentação, por um período de até 10 anos, de registros meteorológicos cadastrados no sistema. Contempla uma tabela com os resultados mensais acumulados de precipitação pluviométrica, registro da maior e da menor temperatura e umidade registradas, com o cálculo das médias, bem como o detalhamento gráfico da precipitação pluviométrica acumulada mensal e anual.



Acompanhamento da sobrevivência Pág. 126


Acompanhamento, quantitativo e qualitativo, dos animais que sobrevivem até determinada idade. Visualizações possíveis:

Gráfico e tabela '% de Sobrevivência'


 Pág. 127

Listagem de animais por faixa etária


 Pág. 128
Acompanhamento do rebanho

 Pág. 133

Listagem que permite o acompanhamento da situação atual do rebanho, tendo informações individuais como situação reprodutiva dos animais, data do último parto, parto previsto, dentre outras, e informações coletivas, como filtros de matrizes inseminadas/cobertas/implantadas a um determinado número de dias, matrizes a secar, e outros mais.

LISTAGENS**Lista completa de animais baixados**

 Pág. 136

Listagem com dados dos animais baixados: número, nome, nascimento, sexo, raça, pelagem, pai, mãe, proprietário, data da baixa, motivo da baixa, cliente e valor de venda.

Lista completa de animais vendidos


 Pág. 137

Listagem com informações dos animais vendidos: número, nome, nascimento, sexo, raça, pai, mãe, data da baixa, valor de venda, cliente etc.

Lista completa de animais vivos

 Pág. 138

Listagem com informações dos animais ativos: número, nome, nascimento, sexo, raça, pai, mãe, categoria, entrada, registro etc.

Lista completa de análises de leite
 Pág. 139

Listagem das análises de leite, com as seguintes informações: animal, data da análise e resultados (CCS, CBT, proteína, gordura, lactose etc.).

Lista de doenças lançadas para os animais

 Pág. 140

Listagem com dados das doenças ocorridas: número e nome do animal, sexo, informações da enfermidade.

Lista de exames cadastrados

 Pág. 141

Listagem com os tipos de exames disponíveis para lançamento.

Lista de exames lançados para os animais

 Pág. 142

Listagem com informações dos exames lançados para os animais, com tipo e resultado.

Lista de grupos cadastrados

 Pág. 143

Listagem dos grupos cadastrados no sistema.

Lista de lactações
 Pág. 144

Listagem das lactações existentes com início, fim, produções e informações reprodutivas.

Lista de medicamentos aplicados nos animais

 Pág. 146

Lista das aplicações de medicamentos registradas para os animais.

Lista de medidas lançadas para os animais

 Pág. 147

Listagem dos lançamentos de medidas associadas aos animais do rebanho.

Lista de níveis cadastrados


 Pág. 148

Listagem dos níveis de acesso cadastrados no sistema.

Lista de pesagens lançadas para os animais

 Pág. 149

Listagem das pesagens corporais lançadas para os animais.

Lista de setores cadastrados

 Pág. 151

Listagem dos setores cadastrados no banco de dados.

Lista de tipos de grupos cadastrados

 Pág. 152

Listagem dos tipos de grupos cadastrados no sistema.

Lista de tipos de medidas cadastradas


 Pág. 153

Listagem dos tipos de medidas zootécnicas cadastradas no banco de dados.


PRODUÇÃO**Produção total de leite**
 Pág. 154

Análise da produção total de leite, em tabelas e gráficos, especificando a quantidade de leite destinada para comercialização, recria, funcionários e outros fins. Visualizações possíveis:


Detalhado por período










































 Pág. 155







Consolidado por dia

 Pág. 157

Consolidado por mês

 Pág. 161

Detalhado por funcionário		Pág. 164
Curva de lactação do rebanho		Pág. 166
Representação gráfica da curva de lactação média das matrizes, com separação por ordem de lactação.		
Histórico de produção de leite do rebanho		Pág. 169
Apresenta a produção total de leite, por controle leiteiro realizado, contendo uma tabela coletiva com controles no período, opcional para divisão de lotes; gráfico da evolução da produção, com destaque para ordem de parto e dias em lactação (DEL). Visualizações possíveis:		
Tabela		Pág. 170
Gráfico total – OP – DEL		Pág. 172
Persistência de lactação		Pág. 174
Informações sobre a persistência da lactação, disponíveis para cada lactação individual da matriz, para todas as lactações da matriz e para a média do período avaliado. Mede-se a habilidade de uma fêmea manter níveis mais constantes de produção até o final da lactação.		
Acompanhamento de peso e crescimento	 	Pág. 178
Avaliação do ganho de peso e crescimento dos animais, comparado com as curvas de parâmetros padrão de cada raça. Visualizações possíveis:		
Tabela padrão	 	Pág. 179
Acompanhamentos individuais	 	Pág. 179
Gráficos globais com comparação ao padrão da raça	 	Pág. 180
Estoque de rebanho por categoria de @		Pág. 181
Acompanhe o estoque da fazenda em arrobas, por faixas personalizáveis. Visualizações possíveis:		
Tabela		Pág. 182
Análise de machos - gráfico		Pág. 183
Análise de fêmeas - gráfico		Pág. 184
Análise geral - gráfico		Pág. 185
Ganho de peso e previsão para abate		Pág. 186
Avaliação do ganho de peso individual por período; curva de ganho de peso coletiva; ganhos analisados por grupo e ganho necessário para atingir meta projetada para abate. Visualizações possíveis:		
Ganho de peso individual por período		Pág. 187
Ganhos analisados por grupo		Pág. 189
Produção de @ no período		Pág. 191
Curva de ganho de peso coletivo		Pág. 192
Fechamento de produção de @		Pág. 193
O relatório permite analisar, de forma global e também detalhada, as vendas de animais para abate, contemplando a produtividade e a rentabilidade dos animais vendidos. Visualizações possíveis:		
Análise geral		Pág. 194
Análise - acabamento		Pág. 194
Análise - maturidade		Pág. 194
Análise - faixa de peso (@)		Pág. 194
Análise - farol de qualidade		Pág. 194
Tabela - dados dos animais abatidos		Pág. 195
Produção de arrobas, taxa de desfrute e arrobas produzidas por hectare (ha) no período		Pág. 198
Este relatório permite analisar, no período desejado, a taxa de desfrute e a produção de arrobas por hectare, informando limites de tolerância, parâmetros para índices ruins, regulares, bons e ótimos, bem como as metas desejadas. Visualizações possíveis:		
Produção de arrobas e taxa de desfrute no período		Pág. 199
@ produzidas/ha		Pág. 200
Velocímetro taxa desfrute		Pág. 200
Velocímetro @ produzida/ha		Pág. 200
Análises avançadas de desmama		Pág. 202
Este relatório traz informações detalhadas acerca do acompanhamento do peso à desmama dos animais. É possível analisar o peso à desmama em função do pai do animal (qual reprodutor tem filhos mais pesados à desmama), mãe (qual matriz produz mais bezerrinhos pesados à desmama), tipo de fecundação, raça, época do nascimento etc. Além disso, é possível avaliar a relação do peso do animal desmamado e o peso da mãe ao desmamar a cria, através da correlação do peso do bezerro desmamado em relação ao peso da mãe. Visualizações possíveis:		
Por pai		Pág. 203
Por raça do pai		Pág. 208
Por ordem de parto da mãe		Pág. 213
Por raça da mãe		Pág. 218







Por tipo de fecundação		Pág. 223
Por raça do bezerro(a)		Pág. 228
Por idade à desmama (dias)		Pág. 233
Por Mês/Ano de nascimento		Pág. 241
Por Mês/Ano de desmama		Pág. 247
Por Relação cria/mãe		Pág. 253

REPRODUÇÃO


Desempenho reprodutivo

  Pág. 260





Avaliação do desempenho reprodutivo, ao longo de determinado ciclo (por exemplo da estação de monta), estratificada por ordem de parto. Avaliação do desempenho das tentativas de concepção, estratificada por ordem de parto e tipo de tentativa (inseminações, cobrições e transferências de embriões). Distribuição das prenhez, em determinado período, estratificada por manejo reprodutivo (cio natural, prostaglandina ou protocolos). Avaliação da taxa de desmama das crias provenientes de determinada estação de monta ou nascidas em determinado período.

Quadro de desempenho – tabela – gráfico		Pág. 261
Desempenho de inseminação e cobrição	 	Pág. 263
Distribuição de prenhez	 	Pág. 265
Taxa de desmama		Pág. 267

Eficiência na produção de embriões

  Pág. 270



Com o relatório 'Eficiência na produção de embriões', é possível avaliar a produção de embriões tanto pelo critério de transferências realizadas quanto pela avaliação específica da eficiência dos touros. Visualizações possíveis:

Análise de transferências realizadas	 	Pág. 271
Análise da eficiência por touro utilizado	 	Pág. 272


Incidência diária de novos cios

 Pág. 274























Acompanhamento diário e detalhado da ocorrência de novos cios na estação de monta, permitindo atuação em tempo real. Visualizações possíveis:

Análise gráfica		Pág. 275
Análise em tabela		Pág. 277



Taxa de concepção

  Pág. 278













Tabelas e gráficos que propiciam a análise detalhada da taxa de concepção em relação a: touro, lote de sêmen, muco, condição de inseminação, cobrição ou transferência de embriões, protocolo de inseminação a tempo fixo, inseminador, fase do pós-parto, ordem de parto, etc. Visualizações possíveis:







Por touro	 	Pág. 279
Por lote de sêmen	 	Pág. 281
Por muco	 	Pág. 283
Por condição de IA/Cob/TE	 	Pág. 285
Por protocolo hormonal	 	Pág. 287
Por inseminador	 	Pág. 289
Por fase do pós parto	 	Pág. 291
Por ordem de tentativa	 	Pág. 293
Por ECC	 	Pág. 295
Por ordem de parto	 	Pág. 297
Por temperatura retal	 	Pág. 299

Índice de retorno reprodutivo

  Pág. 302





Tabelas e gráficos que propiciam a análise detalhada dos índices de retorno reprodutivo, em relação a: touro, lote de sêmen, muco, condição de inseminação, cobrição ou transferência de embriões, protocolo de inseminação a tempo fixo, inseminador, fase do pós-parto, ordem de parto e ordem de tentativa. Visualizações possíveis:

Por touro	 	Pág. 303
Por lote de sêmen	 	Pág. 305
Por muco	 	Pág. 307
Por condição de IA/Cob/TE	 	Pág. 309
Por protocolo hormonal	 	Pág. 311
Por inseminador	 	Pág. 313

Por fase do pós parto			Pág. 315
Por ordem de tentativa			Pág. 317
Por ordem de parto			Pág. 318







Avaliação FIV/TE Pág. 322

Avaliação do desempenho de doadoras pelas técnicas de FIV (fertilização in vitro) e TE (transferência de embrião). Os dados são exibidos em forma de tabelas e gráficos. Existem diversas opções de filtragem, permitindo avaliações flexíveis e personalizadas. Visualizações possíveis:

Consolidação de coletas			Pág. 323
Listagem detalhada de coleta			Pág. 324





Lista de doadoras por pool Pág. 328

Listagem das matrizes que compõe grupos de doadoras utilizadas em determinada FIV. Visualizações possíveis:

Listas separadas por grupo			Pág. 329
Lista consolidada			Pág. 330
Lista consolidada - com dados dos animais em todos os registros			Pág. 331









Repetição deaios Pág. 332

Análise da repetição deaios durante a estação de monta ou dentro de um período específico, com as seguintes visualizações: geral por período; representação gráfica da distribuição percentual; análise da repetição estratificada por mês (época do ano). Visualizações possíveis:

Análise geral por período			Pág. 333
Análise estratificada por mês			Pág. 333




Perda de prenhez Pág. 334

Avaliação de perda de prenhez em determinada época e fase de gestação. Análises em tabelas e gráficos, além de uma listagem detalhada das perdas de prenhez, listando todos os animais considerado para o cálculo da taxa, para uma avaliação individual. Visualizações possíveis:

Tabela de perda de prenhez			Pág. 335
Gráficos de fase da perda de prenhez			Pág. 336
Época onde ocorreu a perda de prenhez			Pág. 337
Planilha com detalhamento da listagem de perdas			Pág. 339













Taxa de prenhez Pág. 340

Avaliação da taxa de prenhez, concatenando o índice de serviços à taxa de concepção das matrizes avaliadas, com opções de análise diversificadas para o mesmo cálculo: por intervalo de 21 dias, por dia ou considerando aptidão no período. Para conferência, o relatório traz as listagens de animais considerados para o cálculo do índice. Visualizações possíveis:

Por intervalo (21 dias)		Pág. 341
Por dia (amostragem)		Pág. 346
Considerando aptidão no período		Pág. 352

Taxa de concepção concatenada Pág. 358

Análise dinâmica da taxa de concepção, atrelando o desempenho às combinações entre os fatores: reprodutor, protocolos hormonal, programação de IATF / TETF e inseminador. Possibilidade de análise simultânea ou em pares. Fatores disponíveis para combinação:



Reprodutor X Inseminador			Pág. 359
Reprodutor X Protocolo			Pág. 360
Protocolo X Inseminador			Pág. 361
IATF/TETF X Protocolo			Pág. 362
IATF/TETF X Reprodutor			Pág. 363
IATF/TETF X Inseminador			Pág. 364

Agenda de atividades: programação IATF/TETF Pág. 365



Permite o acompanhamento das atividades das programações IATF / TETF, mostrando a previsão da realização de cada evento (implante, aplicação e retirada) com destaques coloridos para facilitar a visualização e execução das atividades.

Análise consolidada de IATF/TETF Pág. 368

Apresenta dezenas de índices analíticos que permitem a avaliação global dos resultados de cada programação, de IATF ou TETF, executada. Seleção de uma programação específica ou quaisquer combinações (incluindo a comparação do desempenho das programações entre si). Visualizações possíveis:

Quadro de análise consolidada geral			Pág. 369
-------------------------------------	---	---	----------

Quadro com detalhes dos animais


  Pág. 370

Distribuição de concepção por dias pós-parto


 Pág. 375

Mostra o momento da concepção positiva, com: % de matrizes gestantes/dias pós-parto, total de matrizes vazias/dias pós-parto e muito mais. Visualizações possíveis:

Análise gráfica

 Pág. 376

Análise geral



 Pág. 376

Período de serviço



  Pág. 380

O Relatório 'Período de serviço' permite não só visualizar os períodos de serviço das matrizes, individualmente, mas, também, alguns quadros analíticos interessantes: análise pela situação reprodutiva, análise do período de serviço por intervalo de dias e resultado do número de serviços.



Listagem de animais

  Pág. 381



Situação reprodutiva

  Pág. 385

Avaliação por intervalo de dias

  Pág. 385

Resultado do número de serviços

  Pág. 385

SANIDADE

Atestado de teste de brucelose e tuberculose

  Pág. 386


O relatório permite a emissão do atestado de resultados de testes de Brucelose e Tuberculose, permitindo a customização de dados como: motivo, responsável, data de referência, dentre outros.

Prevalência de mastite clínica


 Pág. 388

Análise individual dos casos de mastite clínica em relação ao total de vacas em lactação, no período avaliado. Visualizações possíveis:

Análise geral

 Pág. 389

Análise gráfica

 Pág. 390

Histórico individual – qualidade do leite

 Pág. 391

Informações gráficas das ocorrências relacionadas à qualidade do leite (mamite clínica, contagem de células somáticas - CCS, cultivos microbiológicos etc.).

Impacto da CCS individual na CCS total


 Pág. 393

Avaliação do impacto da CCS de cada matriz na CCS total do tanque de leite. Análises individuais por matriz, curva ABC, curva ABC por DEL, análise de perfil em relação à CCS anterior, curva ABC x Perfil e muito mais. Dados apresentadas em tabelas e gráficos para facilitar a tomada de decisões. Visualizações possíveis:


Listagem individual por matriz

 Pág. 394


Curva ABC

 Pág. 397

Curva ABC por DEL

 Pág. 398

Análise de perfil em relação à CCS anterior

 Pág. 399

Curva ABC X Perfil



 Pág. 400

Análise de resultados de exame



  Pág. 402

Nesse relatório, é possível visualizar tanto uma análise geral quanto análises mais específicas, como a mensal, a análise de exames consecutivos e a dispersão dos exames consecutivos. Todas essas opções contribuirão com sua visão geral relacionada aos exames realizados na propriedade.



Análise geral (gráfico)

  Pág. 403



Análises mensais (tabela)

  Pág. 404



Análises mensais (gráfico)

  Pág. 404



Análise geral de exames consecutivos (gráfico)

  Pág. 405

Análises da dispersão de exames consecutivos (gráfico)

  Pág. 405

Análises de exames consecutivos (lista de animais)

  Pág. 406

NUTRIÇÃO

Lista de dietas

  Pág. 409

Dados das dietas: descrição, data de inclusão, composição e níveis dos nutrientes e ingredientes, com base na matéria seca e na matéria natural.

Lista de alocações

























  Pág. 410

Dados das alocações: data, setor, tipo de lote, tipo de formação de lote, nº de lotes, nº de dietas, nº de critérios, animais disponíveis, animais alocados e observações.

Relatório consolidado da alocação

 Pág. 411

Apresentação consolidada dos componentes da Tela 'Alocação para dietas'. Visualizações possíveis:

Detalhe dos lotes e dietas			Pág. 412
Número de animais por lote			Pág. 412
Número de tratos por lote			Pág. 412
Dieta por animal/dia			Pág. 412
Dieta por animal/trato			Pág. 412
Dieta por lote/dia			Pág. 413
Dieta por lote/trato			Pág. 413
Dieta por lote/mês			Pág. 413
Consolidado por batida/dia			Pág. 413
Consolidado por batida/trato			Pág. 414
Composição de ingredientes compostos			Pág. 414
Lista de animais por lote			Pág. 414

COMUNICAÇÕES**Comunicação de nascimento**

 Pág. 416

Formulários, de preenchimento automático, para comunicação do nascimento dos animais junto às associações de raça. Visualização individual e coletiva.

Comunicação de inseminação

 Pág. 418

Formulários, de preenchimento automático, para comunicação das inseminações junto às associações de raça. Visualização individual e coletiva.

Comunicação de cobertura



 Pág. 420

Formulários, de preenchimento automático, para comunicação das coberturas junto às associações de raça. Visualização individual e coletiva.

Comunicação de cobrição

 Pág. 421

Formulários, de preenchimento automático, para comunicação das cobrições junto às associações de raça. Visualização individual e coletiva.

Comunicação de vendas

 Pág. 422


Formulários, de preenchimento automático, para comunicação das vendas de animais junto às associações de raça. Visualização individual e coletiva.

Comunicação de baixas

 Pág. 424

Formulários, de preenchimento automático, para comunicação de baixas de animais junto às associações de raça.

Comunicação de FIV

 Pág. 425

Formulários, de preenchimento automático, para comunicação de procedimentos de FIV (fertilização in vitro), junto às associações de raça.

Comunicação de TE

 Pág. 426

Formulários, de preenchimento automático, para comunicação de procedimentos de TE (transferência de embriões) junto às associações de raça.

FOCO: ROTINAS DE GESTÃO ECONÔMICO-FINANCEIRA**LISTAGENS****Lista de centros de custos cadastrados**
 Pág. 427

Listagem com dados dos centros de custos: número, nome, categoria etc.

Lista de contas correntes cadastradas
 Pág. 428

Listagem com dados das contas correntes cadastradas: nome, tipo, banco etc.

Lista de patrimônios cadastrados
 Pág. 429




Listagem do levantamento patrimonial realizado.

Lista de plano de contas gerenciais
 Pág. 430

Apresenta o plano de contas (listagem de contas gerenciais) cadastrado no sistema.




Listagem de despesas
 Pág. 435

Resumo das despesas lançadas, em três tipos de avaliação:

Nota fiscal individual detalhada (ordem de compra)		Pág. 436
Listagem sintética sem dados dos produtos		Pág. 437
Listagem analítica com dados dos produtos		Pág. 438

Listagem de pagamentos

Resumo dos pagamentos com informações variadas, em função do tipo escolhido. Listagem das 'contas a pagar'. Visualizações possíveis:




Pagamento individual detalhado (ordem de compra)		Pág. 440
Listagem resumida de pagamentos (contas a pagar)		Pág. 441
Listagem detalhada de pagamentos		Pág. 442

Carta de débito

Relatório utilizado para remessa à instituição financeira (banco), autorizando a realização de pagamentos a partir da conta corrente do cliente.



Listagem de receitas

Resumo das receitas com informações variadas, em função do tipo escolhido. Listagem das 'contas a receber'. Visualizações possíveis:

Nota fiscal individual detalhada (ordem de venda)		Pág. 446
Listagem sintética sem dados dos produtos		Pág. 447
Listagem analítica com dados dos produtos		Pág. 448

Listagem de recebimentos

Resumo das parcelas de recebimento. Listagem das 'contas a receber'. Visualizações possíveis:

Exibição individual (ordem de venda)		Pág. 450
Listagem de recebimentos (contas a receber)		Pág. 451











ANÁLISES GERAIS

Análise

Retrato da propriedade com apresentação de índices gerais sobre rotinas zootécnicas (rebanho atual, atividades atrasadas, atividades para os próximos 30 dias, datas dos últimos lançamentos, distribuição de partos futuros, histórico de produção de leite e desempenho dos inseminadores) e de gestão econômico-financeira (datas dos últimos lançamentos e evolução do estoque de rebanho no último ano).



Acompanhamento do fluxo de caixa

Combinação de inúmeros critérios de filtragem, possibilitando uma ampla gama de análises. Verificação de todas as entradas e saídas de caixa, além da identificação de saldos positivos e negativos por um período de até 12 meses. Visualizações possíveis:

Diário resumido c/ saldo diário		Pág. 453
Diário resumido c/ saldo acumulado		Pág. 455
Diário resumido c/ saldo diário e acumulado		Pág. 457
Mensal resumido c/ saldo mensal		Pág. 460
Mensal resumido c/ saldo acumulado		Pág. 462
Mensal resumido c/ saldo mensal e acumulado		Pág. 464
Mensal detalhado c/ saldo mensal		Pág. 466
Mensal detalhado c/ saldo acumulado		Pág. 469
Mensal detalhado c/ saldo mensal e acumulado		Pág. 471
Resumido por período		Pág. 474



Acompanhamento do planejamento financeiro

Avaliação do planejamento orçamentário (financeiro) em tabelas e gráficos (planejamento cadastrado e comparativo com o realizado - caixa). Visualizações possíveis:

Planejado		Pág. 477
Planejado X realizado		Pág. 479

Custo por animal

Avaliação do planejamento orçamentário (financeiro) em tabelas e gráficos (planejamento cadastrado e comparativo com o realizado - caixa). Visualizações possíveis:

Relatório resumido		Pág. 484
Relatório detalhado		Pág. 485

Curva ABC


Curva ABC de produtos e serviços, permitindo a rápida identificação dos itens mais impactantes nas despesas da propriedade.

Mapa de cotação


Mapa de cotação para padronização de processos de compra.

Extrato bancário

Listagem das movimentações bancárias e de tesouraria para conciliação bancária. Opções de visualização: retrato e paisagem.


Posição consolidada por conta corrente
 Pág. 499

Visualização consolidada dos saldos das contas correntes, considerando movimentações financeiras compensadas até a data informada na emissão do relatório.



Movimentação financeira por conta gerencial
 Pág. 501

Movimentações financeiras, com detalhamento de despesas, receitas e saldo e associação entre contas gerenciais, centros de custos e estoques. Visualizações possíveis:

Centro de custos/patrimônios somados

 Pág. 502

Centro de custos/patrimônios estratificados


 Pág. 504
Acompanhamento do planejamento econômico
 Pág. 506

Avaliação do planejamento orçamentário (econômico) através de tabelas, gráficos e paralelo entre o custo planejado e o realizado. Visualizações possíveis:

Planejado

 Pág. 507

Planejado X realizado


 Pág. 509
Apuração de custos
 Pág. 511

Análise do custo de produção em valores absolutos, custo por unidade produzida, **custo por hectare**, curva ABC das despesas e ponto de equilíbrio. Visualizações possíveis:

Análise em R\$ (absoluto)

 Pág. 512


Análise em R\$/unidade de produção

 Pág. 516


Fechamento do período

 Pág. 519

Análise do ponto de equilíbrio

 Pág. 520

Resumido por período

 Pág. 521
Levantamento de custos de patrimônio
 Pág. 523


Apuração do custo com patrimônios. As informações são apresentadas de forma detalhada por conta gerencial.

Controle de pedidos
 Pág. 526


Controle de pedidos de venda e de compra que permite o gerenciamento da entrega ou recebimento de itens. Visualizações possíveis:

Ordem de carregamento
 Pág. 528


Histórico, detalhado, das movimentações dos produtos estocáveis (compra, venda, consumo, produção, ajuste etc.).

Extrato bancário (múltiplas contas)
 Pág. 529


Listagem das movimentações bancárias e de tesouraria, tendo a opção de selecionar múltiplas contas para exibição.

Extrato bancário consolidado por documento
 Pág. 533

Listagem das movimentações bancárias e de tesouraria consolidada por documento, que tem como objetivo apresentar uma visão geral utilizando este indicador.

Análise econômica de apropriações de itens de custo
 Pág. 535

Análise individual dos registros de custos, considerando informações como número da nota, nome do produto, quantidade, conta gerencial, centro de custos e valor apropriado por custo. Visão econômica mais específica, que contribui com a tomada de decisões relacionadas com a gestão econômico-financeira da propriedade.


CONTROLE DE ESTOQUE**Inventário**
 Pág. 539

Análise detalhada do saldo e valor imobilizado dos produtos em estoque, considerando uma data de referência. Visualizações possíveis:

Locais de armazenamento agrupados

 Pág. 540

Por local de armazenamento


 Pág. 542
Mapa de entradas
 Pág. 544

Registro da entrada dos produtos no estoque, de acordo com o tipo (estoque inicial, compra, produção, cortesia, devolução de consumo ou entrada de ajuste).

Mapas de saídas
 Pág. 547

Consolidado dos lançamentos de saída de estoque, de acordo com o tipo (consumo, venda, saída de ajuste ou doação), sendo possível a avaliação do consumo de determinado produto por hectare. Visualizações possíveis:

Com categoria

 Pág. 548

Quantidade / ha

 Pág. 549
Mapa de saídas diretas
 Pág. 550


Consolidado das movimentações de produtos não estocáveis, denominados 'saída imediata'.

Analítico por produto
 Pág. 553


Obtenha uma lista de entradas e saídas dos produtos, podendo, inclusive, filtrar por produtos, períodos e locais de armazenamento específicos.

FOCO: ROTINAS DE GESTÃO AGRÍCOLA**Acompanhamento de dados de clima**   Pág. 121

Apresentação, por um período de até 10 anos, de registros meteorológicos cadastrados no sistema. Contempla uma tabela com os resultados mensais acumulados de precipitação pluviométrica, registro da maior e da menor temperatura e umidade registradas, com o cálculo das médias, bem como o detalhamento gráfico da precipitação pluviométrica acumulada mensal e anual.

Consolidado do painel gestor Pág. 556

Demonstração da consolidação dos dados referentes à programação das atividades agrícolas.

Ficha técnica Pág. 558

Análise consolidada das informações relacionadas as manutenções de máquinas, implementos, veículos, dentre outros patrimônios cadastrados.

Relatório homem/máquina Pág. 559


Detalhamento dos lançamentos realizados na tela 'Homem/Máquina', com totalizadores dos apontamentos de trabalho.

FOCO: RELATÓRIOS AVANÇADOS DO IDEAGRI WEB**Índices produtivos e reprodutivos** Pág. 560

Dezenas de índices zootécnicos relevantes, agrupados por assuntos, mostrados em uma linha de tempo que possibilita um raio X da empresa rural. Indicadores avaliados: gerais, reprodutivos, produtivos e sanitários.

Saúde de úbere e qualidade de leite Pág. 569

Avaliação de índices de mastite clínica, por DEL e subclínica, considerando: eficiência de tratamentos; distribuição de casos por fase da lactação; número de casos por fase da lactação; incidência dinâmica; escore linear; escore de teto; dias de grumo por patógeno; distribuição de casos por patógeno; duração dos casos por patógeno etc.

Benchmarking Pág. 580

Consiste na pesquisa das melhores práticas e comparação com os resultados do cliente, imprimindo segurança e velocidade à tomada de decisões. Avaliação dos índices da propriedade em paralelo aos dados do mercado. Indicadores avaliados: gerais, reprodutivos, produtivos e sanitários.

Análise econômico-produtiva Pág. 596

Relatório para avaliação dos seguintes itens: patrimônios, resumo de receitas e despesas, inventário e estoque, além do fechamento econômico (margem bruta, margem líquida e remuneração do capital investido). Itens avaliados: patrimônio, receitas, inventário e estoque, despesas e desempenho econômico.

Agendas: parto, secagem e desmama X

Data prevista para uso

Atividades agendadas nos próximos dias. [Mais filtros...](#)

Limite para secagem por baixa produção (kg)

Ação	Setor	Padrão
<input type="checkbox"/>	Setor 01	<input type="checkbox"/>
<input checked="" type="checkbox"/>	Setor 02	<input checked="" type="checkbox"/>

Parto	Secagem	Desmama
<input checked="" type="checkbox"/> Simples c/ nome pai <input type="checkbox"/> Simples c/ n° pai <input type="checkbox"/> Detalhado Ordenação <input type="text" value="Parto provável"/>	<input checked="" type="checkbox"/> Simples <input type="checkbox"/> Com desmama Ordenação <input type="text" value="Secagem prevista"/>	<input type="checkbox"/> Natural <input checked="" type="checkbox"/> Artificial Ordenação <input type="text" value="Previsão desmama"/>
<input type="checkbox"/> Agrupar por setor <input type="checkbox"/> Agrupar por mês/ano		
<input checked="" type="checkbox"/> Exibir grid <input checked="" type="checkbox"/> Exibir legendas <input type="checkbox"/> Mostrar filtros utilizados no final do relatório		

Nesta opção é possível gerar três relatórios diferentes, que são: previsão de parto, secagem e desmama. Em todos os relatórios existem campos para anotações das atividades realizadas. ?



Agendas: parto, secagem e desmama

Fazenda 801

Data prevista para uso: 23/10/15

Atividades agendadas para os próximos 30 dias.

Setor: Setor 2

Parto simples

Matriz	Parto previsto	Faltam (dias)	OP	Reprod. / raça	Parto ocorrido	Código da cria	SX	Observações
4617	19/08/15	-65	0	Sêmen 574	/ /			
5719	18/09/15	-35	0	Sêmen 582	/ /			
3291	30/09/15	-23	2	Sêmen 574	/ /			
1156	02/10/15	-21	3	Sêmen 593	/ /			
4791	04/10/15	-19	1	Sêmen 574	/ /			
4726	17/10/15	-6	1	Sêmen 574	/ /			
4876	19/10/15	-4	1	Sêmen 578	/ /			
5271	21/10/15	-2	1	Sêmen 574	/ /			
1016	25/10/15	2	3	Sêmen 593	/ /			
2369	25/10/15	2	4	Sêmen 593	/ /			
4772	29/10/15	6	1	Sêmen 574	/ /			
4630	30/10/15	7	1	Sêmen 574	/ /			
5732	01/11/15	9	0	Sêmen 582	/ /			
5664	02/11/15	10	0	Sêmen 578	/ /			
5655	02/11/15	10	0	Sêmen 578	/ /			
4892	08/11/15	16	1	Sêmen 574	/ /			
1176	08/11/15	16	3	Sêmen 593	/ /			
5056	08/11/15	16	1	Sêmen 574	/ /			
5034	08/11/15	16	1	Sêmen 574	/ /			
4895	08/11/15	16	1	Sêmen 574	/ /			
4875	08/11/15	16	1	Sêmen 578	/ /			
4888	08/11/15	16	1	Sêmen 574	/ /			
4609	08/11/15	16	1	Sêmen 574	/ /			
4509	08/11/15	16	1	Sêmen 574	/ /			
4813	10/11/15	18	1	Sêmen 578	/ /			

Matriz	Parto previsto	Faltam (dias)	OP	Reprod. / raça	Parto ocorrido	Código da cria	SX	Observações
4027	14/11/15	22	1	Sêmen 582	/ /			
5667	15/11/15	23	0	Sêmen 578	/ /			
5759	18/11/15	26	0	Sêmen 582	/ /			
5630	18/11/15	26	0	Sêmen 574	/ /			
4897	18/11/15	26	1	Sêmen 582	/ /			
5720	21/11/15	29	0	Sêmen 582	/ /			
4557	21/11/15	29	1	Sêmen 574	/ /			

Parto simples

NOVILHAS (9)	NOV GES		9
MATRIZES (23)	SECAS (21)	MAT SEC GES	21
	LACTAÇÃO (2)	MAT LAC GES	2
TOTAL			32

Mês	Novilhas	Vacas	Total
Agosto/2015	1	0	1
Setembro/2015	1	1	2
Outubro/2015	0	9	9
Novembro/2015	7	13	20
TOTAL	9	23	32

Legenda:

Matriz: este campo informa o número de identificação ou o nome da matriz.

Parto Previsto: data prevista para a ocorrência do parto da matriz em questão, baseado na data da concepção e no parâmetro 'Período de gestação' definido nas configurações.

Faltam (dias): número de dias entre a data prevista para o uso do relatório informada e a data estimada do parto. Dados com números negativos indicam que a data de previsão da parição da matriz é anterior à data prevista para o uso do relatório. Por exemplo, a data prevista para o uso do relatório é 01/05/13, mas a data de previsão do parto da matriz era dia 30/04/13. Dessa forma, o campo 'Faltam(dias)' será preenchido com o número -1, pois, teoricamente, o parto ocorreu a um dia atrás.

OP (ordem de parto): número de partos já laçados para a matriz, considerando o parto a ocorrer. Por exemplo, OP igual a 3 quer dizer que o próximo parto será o terceiro na vida desta matriz.

Reprod. / raça: nome, número ou raça do reprodutor informado na inseminação, cobrição ou pai do embrião. Em casos que no momento do lançamento é informado a raça do reprodutor, ao invés do nome ou número, a mesma será visualizada no relatório.

Parto ocorrido: campo em branco destinado a anotação da data do parto.

SX (sexo): campo para anotação do sexo da cria nascida. Informe 'F' caso seja fêmea e 'M' caso seja macho. Quando o sexo da cria é determinado anteriormente, por exemplo, em casos de sêmen sexado, o campo 'SX' será preenchido automaticamente no relatório.

Código da cria: campo para informação do código de identificação que será atribuído à cria.

Observações: utilize este campo para informações complementares relacionadas ao parto, como sexo, código e peso da segunda cria no caso de partos gemelares ou para situações tais como:

* Aborto: como sugestão, nesses casos, use a sigla "AB";

* Morte da cria: como sugestão, nesses casos, use a sigla: "† cria";

* Retenção de placenta; como sugestão, nesses casos, use a sigla "RP";

* Morte da matriz ao parto: como sugestão, nesses casos, use a sigla "† mãe".



Agendas: parto, secagem e desmama

Fazenda 801

Data prevista para uso: 23/10/15

Atividades agendadas para os próximos 30 dias.

Setor: Setor 2

Parto simples

Matriz	Parto previsto	Faltam (dias)	OP	Reprod. / raça	Parto ocorrido	Código da cria	SX	Observações
4617	19/08/15	-65	0	5745	/ /			
5719	18/09/15	-35	0	5824	/ /			
3291	30/09/15	-23	2	5745	/ /			
1156	02/10/15	-21	3	5939	/ /			
4791	04/10/15	-19	1	5745	/ /			
4726	17/10/15	-6	1	5745	/ /			
4876	19/10/15	-4	1	5786	/ /			
5271	21/10/15	-2	1	5745	/ /			
1016	25/10/15	2	3	5939	/ /			
2369	25/10/15	2	4	5939	/ /			
4772	29/10/15	6	1	5745	/ /			
4630	30/10/15	7	1	5745	/ /			
5732	01/11/15	9	0	5824	/ /			
5664	02/11/15	10	0	5786	/ /			
5655	02/11/15	10	0	5786	/ /			
4892	08/11/15	16	1	5745	/ /			
1176	08/11/15	16	3	5939	/ /			
5056	08/11/15	16	1	5745	/ /			
5034	08/11/15	16	1	5745	/ /			
4895	08/11/15	16	1	5745	/ /			
4875	08/11/15	16	1	5786	/ /			
4888	08/11/15	16	1	5745	/ /			
4609	08/11/15	16	1	5745	/ /			
4509	08/11/15	16	1	5745	/ /			
4813	10/11/15	18	1	5786	/ /			

Matriz	Parto previsto	Faltam (dias)	OP	Reprod. / raça	Parto ocorrido	Código da cria	SX	Observações
4027	14/11/15	22	1	5824	/ /			
5667	15/11/15	23	0	5786	/ /			
5759	18/11/15	26	0	5824	/ /			
5630	18/11/15	26	0	5745	/ /			
4897	18/11/15	26	1	5824	/ /			
5720	21/11/15	29	0	5824	/ /			
4557	21/11/15	29	1	5745	/ /			

Parto simples

NOVILHAS (9)	NOV GES		9
MATRIZES (23)	SECAS (21)	MAT SEC GES	21
	LACTAÇÃO (2)	MAT LAC GES	2
TOTAL			32

Mês	Novilhas	Vacas	Total
Agosto/2015	1	0	1
Setembro/2015	1	1	2
Outubro/2015	0	9	9
Novembro/2015	7	13	20
TOTAL	9	23	32

Legenda:

Matriz: este campo informa o número de identificação ou o nome da matriz.

Parto Previsto: data prevista para a ocorrência do parto da matriz em questão, baseado na data da concepção e no parâmetro 'Período de gestação' definido nas configurações.

Faltam (dias): número de dias entre a data prevista para o uso do relatório informada e a data estimada do parto. Dados com números negativos indicam que a data de previsão da parição da matriz é anterior à data prevista para o uso do relatório. Por exemplo, a data prevista para o uso do relatório é 01/05/13, mas a data de previsão do parto da matriz era dia 30/04/13. Dessa forma, o campo 'Faltam(dias)' será preenchido com o número -1, pois, teoricamente, o parto ocorreu a um dia atrás.

OP (ordem de parto): número de partos já laçados para a matriz, considerando o parto a ocorrer. Por exemplo, OP igual a 3 quer dizer que o próximo parto será o terceiro na vida desta matriz.

Reprod. / raça: nome, número ou raça do reprodutor informado na inseminação, cobertura ou pai do embrião. Em casos que no momento do lançamento é informado a raça do reprodutor, ao invés do nome ou número, a mesma será visualizada no relatório.

Parto ocorrido: campo em branco destinado a anotação da data do parto.

SX (sexo): campo para anotação do sexo da cria nascida. Informe 'F' caso seja fêmea e 'M' caso seja macho. Quando o sexo da cria é determinado anteriormente, por exemplo, em casos de sêmen sexado, o campo 'SX' será preenchido automaticamente no relatório.

Código da cria: campo para informação do código de identificação que será atribuído à cria.

Observações: utilize este campo para informações complementares relacionadas ao parto, como sexo, código e peso da segunda cria no caso de partos gemelares ou para situações tais como:

* Aborto: como sugestão, nesses casos, use a sigla "AB";

* Morte da cria: como sugestão, nesses casos, use a sigla: "† cria";

* Retenção de placenta; como sugestão, nesses casos, use a sigla "RP";

* Morte da matriz ao parto: como sugestão, nesses casos, use a sigla "† mãe".



Agendas: parto, secagem e desmama

Fazenda 801

Data prevista para uso: 23/10/15

Atividades agendadas para os próximos 30 dias.

Setor: Setor 2

Parto detalhado

N° matriz	Nome matriz	N° doadora	Parto previsto	Faltam (dias)	OP	Reprod. / raça	Parto ocorrido	Hora	Tipo				Grau auxílio				Código da cria	SX	Peso cria	Peso mãe	ECC	RP	PGF	Obs.
									Nor	Nat	Aux	Abo	Mão	Com	Ces	BP								
4617	4617		19/08/15	-65	0	5745	/ /	:																
5719	5719		18/09/15	-35	0	5824	/ /	:																
3291	3291		30/09/15	-23	2	5745	/ /	:																
1156	1156		02/10/15	-21	3	5939	/ /	:																
4791	4791		04/10/15	-19	1	5745	/ /	:																
4726	4726		17/10/15	-6	1	5745	/ /	:																
4876	4876		19/10/15	-4	1	5786	/ /	:																
5271	5271		21/10/15	-2	1	5745	/ /	:																
1016	1016		25/10/15	2	3	5939	/ /	:																
2369	2369		25/10/15	2	4	5939	/ /	:																
4772	4772		29/10/15	6	1	5745	/ /	:																
4630	4630		30/10/15	7	1	5745	/ /	:																
5732	5732		01/11/15	9	0	5824	/ /	:																
5664	5664		02/11/15	10	0	5786	/ /	:																
5655	5655		02/11/15	10	0	5786	/ /	:																
4892	4892		08/11/15	16	1	5745	/ /	:																
1176	1176		08/11/15	16	3	5939	/ /	:																
5056	5056		08/11/15	16	1	5745	/ /	:																
5034	5034		08/11/15	16	1	5745	/ /	:																
4895	4895		08/11/15	16	1	5745	/ /	:																
4875	4875		08/11/15	16	1	5786	/ /	:																
4888	4888		08/11/15	16	1	5745	/ /	:																
4609	4609		08/11/15	16	1	5745	/ /	:																
4509	4509		08/11/15	16	1	5745	/ /	:																

N° matriz	Nome matriz	N° doadora	Parto previsto	Faltam (dias)	OP	Reprod. / raça	Parto ocorrido	Hora	Tipo				Grau auxílio				Código da cria	SX	Peso cria	Peso mãe	ECC	RP	PGF	Obs.
									Nor	Nat	Aux	Abo	Mão	Com	Ces	BP								
4813	4813		10/11/15	18	1	5786	/ /	:																
4027	4027		14/11/15	22	1	5824	/ /	:																
5667	5667		15/11/15	23	0	5786	/ /	:																
5759	5759		18/11/15	26	0	5824	/ /	:																
5630	5630		18/11/15	26	0	5745	/ /	:																
4897	4897		18/11/15	26	1	5824	/ /	:																
5720	5720		21/11/15	29	0	5824	/ /	:																
4557	4557		21/11/15	29	1	5745	/ /	:																

Parto detalhado

NOVILHAS (9)	NOV GES		9
MATRIZES (23)	SECAS (21)	MAT SEC GES	21
	LACTAÇÃO (2)	MAT LAC GES	2
TOTAL			32

Mês	Novilhas	Vacas	Total
Agosto/2015	1	0	1
Setembro/2015	1	1	2
Outubro/2015	0	9	9
Novembro/2015	7	13	20
TOTAL	9	23	32

Legenda:

Nº matriz: este campo informa o número de identificação da matriz.

Nome matriz: este campo informa o nome da matriz.

Nº doadora: no caso de a matriz ser uma receptora de embriões, este campo informa o número de identificação da matriz que foi a doadora.

Parto Previsto: data prevista para a ocorrência do parto da matriz em questão, baseado na data da concepção e no parâmetro 'Período de gestação' definido nas configurações.

Faltam (dias): número de dias entre a data prevista para o uso do relatório informada e a data estimada do parto. Dados com números negativos indicam que a data de previsão da parição da matriz é anterior à data prevista para o uso do relatório. Por exemplo, a data prevista para o uso do relatório é 01/05/13, mas a data de previsão do parto da matriz era dia 30/04/13. Dessa forma, o campo 'Faltam(dias)' será preenchido com o número -1, pois, teoricamente, o parto ocorreu a um dia atrás.

OP: número de partos já laçados para a matriz, considerando o parto a ocorrer. Por exemplo, OP igual a 3 quer dizer que o próximo parto será o terceiro na vida desta matriz.

Reprod. / raça: nome, número ou raça do reprodutor informado na inseminação, cobertura ou pai do embrião. Em casos que no momento do lançamento é informado a raça do reprodutor, ao invés do nome ou número, a mesma será visualizada no relatório.

Parto ocorrido: campo em branco destinado a anotação da data do parto.

Hora: campo em branco para o preenchimento, no momento da coleta de dados, da hora de ocorrência do parto.

Tipo: no momento da coleta de dados, marque um 'X' no tipo de parto ocorrido, as opções são: Nor: normal / Nat: natimorto / Aux: auxiliado / Abo: aborto.

Grau auxílio: no momento da coleta de dados, marque um 'X' no grau de auxílio ocorrido no momento do parto. As opções são: Mão: introdução de mãos / Com: complicado / Ces: cesariana / BP: bezerro puxado.

Código da cria: campo para informação do código de identificação que será atribuído à cria.

SX (sexo): campo para anotação do sexo da cria nascida. Informe 'F' caso seja fêmea e 'M' caso seja macho. Quando o sexo da cria é determinado anteriormente, por exemplo, em casos de sêmen sexado, o campo 'SX' será preenchido automaticamente no relatório.

Peso cria: campo em branco para o preenchimento do peso da cria ao nascer.

Peso mãe: campo em branco para o preenchimento do peso da mãe da cria ao parir.

ECC: campo em branco para o preenchimento do escore de condição corpora da mãe no momento do parto.

PGF: marcar o campo com um 'X' caso tenha sido feita a aplicação de prostaglandina na matriz na decorrência do parto.

RP: marcar o campo com um 'X' em casos de retenção de placenta.

Observações: campo para preenchimento de informações complementares, tais como: falecimento da matriz, nascimentos gemelares, etc.



Agendas: parto, secagem e desmama

Fazenda 801

Data prevista para uso: 23/10/15

Atividades agendadas para os próximos 30 dias.

Setor: Setor 2

Limite para secagem por baixa produção (kg): 5

Secagem simples

N° matriz	Nome matriz	Secagem prevista	Faltam (dias)	Últ. controle	DEL	Data da secagem	Motivo					ECC	Observações
							BP	Com	Mam	Out	Rot		
5573	5573			BP 3,2	41	/ /							
4609	4609	09/09/15	-44	10,4	330	/ /							
4888	4888	09/09/15	-44	15,0	424	/ /							
4636	4636	09/10/15	-14	15,2	360	/ /							
4816	4816	09/10/15	-14	14,0	300	/ /							
5382	5382	09/10/15	-14	12,8	321	/ /							
5614	5614	09/10/15	-14	12,0	283	/ /							
4526	4526	15/10/15	-8	13,8	514	/ /							
4889	4889	29/10/15	6	15,0	316	/ /							
4555	4555	05/11/15	13	13,4	437	/ /							
1112	1112	06/11/15	14	21,2	265	/ /							
1173	1173	06/11/15	14	11,8	399	/ /							
1234	1234	06/11/15	14	12,0	256	/ /							
4806	4806	06/11/15	14	10,6	313	/ /							
4820	4820	06/11/15	14	11,0	277	/ /							
5225	5225	06/11/15	14	14,0	315	/ /							
3210	3210	08/11/15	16	15,8	309	/ /							
5090	5090	10/11/15	18	12,0	344	/ /							

Secagem simples

MATRIZES (18)	LACTAÇÃO (18)		
		MAT LAC VAZ PEV	1
		MAT LAC VAZ APT	0
		MAT LAC VAZ ATR	0
		MAT LAC IA/COB/IMP	0
		MAT LAC GES	17
TOTAL			18

Mês	Total
Baixa produção	1
Setembro/2015	2
Outubro/2015	6
Novembro/2015	9
TOTAL	18

Legenda:

Nº matriz: este campo informa o número de identificação da matriz.

Nome matriz: este campo informa o nome da matriz.

Secagem prevista: data prevista para a secagem da matriz, calculada com base na data do próximo parto e no período de descanso definido nas configurações da fazenda.

Faltam (dias): número de dias entre a data prevista para o uso do relatório informada, até a data prevista da secagem da matriz. Dados com números negativos indicam que determinada vaca deveria ter sido seca em uma data anterior a prevista para a utilização do relatório. Por exemplo, a data prevista para o uso do relatório é 01/05/13, mas a data de previsão para a matriz ser seca era dia 30/04/13. Dessa forma, o campo 'Faltam(dias)' será preenchido com o número -1, pois, teoricamente, a matriz deveria ter sido seca a um dia atrás.

Últ. controle: produção de leite em Kg informada no último controle leiteiro registrado para a matriz. Para vacas que tenham sido incluídas na listagem em função de baixa produção, será exibida na frente da produção a sigla "BP".

DEL: número de dias que a matriz se encontra em lactação, em relação à data prevista para uso do relatório.

Data da secagem: campo em branco para preenchimento da data em que a matriz for efetivamente seca.

Motivo: campo para preenchimento do motivo da secagem. Marque um 'X' na lacuna correspondente. As opções são: BP:

Baixa produção / Com: Comportamento / Mam: Mamite / Out: Outros / Rot: Rotina.

ECC: campo para preenchimento do escore de condição corporal da matriz na data da secagem.

Observações: campo disponível para inclusão de informações adicionais.



Agendas: parto, secagem e desmama

Fazenda 804

Data prevista para uso: 23/10/15

Atividades agendadas para os próximos 30 dias.

Setor: Todos (setor padrão: Setor 1)

Limite para secagem por baixa produção (kg):

Secagem com desmama

N° matriz	Nome matriz	N° cria	Secagem prevista	Faltam (dias)	Últ. controle	DEL	Dias mamite	Data da secagem	Motivo					ECC	Peso cria	Observações
									BP	Com	Mam	Out	Rot			
1602	1602	6025			BP 2,6	436	0	/ /								
2064	2064				BP 3,4	320	0	/ /								
5138	5138	6792			BP 5,0	83	0	/ /								
2314	2314		14/10/15	-9	15,0	313	0	/ /								
2119	2119		15/10/15	-8	11,9	526	0	/ /								
1702	1702		13/11/15	21	8,8	341	0	/ /								
1871	1871	5948	13/11/15	21	16,0	278	0	/ /								
1979	1979		13/11/15	21	7,7	561	0	/ /								
2291	2291		13/11/15	21	12,6	359	0	/ /								
2294	2294	5855	13/11/15	21	21,3	366	0	/ /								
2333	2333		13/11/15	21	15,9	364	0	/ /								
5179	5179		13/11/15	21	13,4	276	0	/ /								

Secagem com desmama

MATRIZES (12)	LACTAÇÃO (12)		
		MAT LAC VAZ PEV	0
		MAT LAC VAZ APT	0
		MAT LAC VAZ ATR	0
		MAT LAC IA/COB/IMP	3
		MAT LAC GES	9
TOTAL			12

Mês	Total
Baixa produção	3
Outubro/2015	2
Novembro/2015	7
TOTAL	12

Legenda:

Nº matriz: este campo informa o número de identificação da matriz.

Nome matriz: este campo informa o nome da matriz.

Nº cria: número de identificação da cria que é filha da matriz que deve ser seca.

Secagem prevista: data prevista para a secagem da matriz, calculada com base na data do próximo parto e no período de descanso definido nas configurações da fazenda.

Faltam (dias): número de dias entre a data prevista para o uso do relatório informada, até a data prevista da secagem da matriz. Dados com números negativos indicam que determinada vaca deveria ter sido seca em uma data anterior a prevista para a utilização do relatório. Por exemplo, a data prevista para o uso do relatório é 01/05/13, mas a data de previsão para a matriz ser seca era dia 30/04/13. Dessa forma, o campo 'Faltam(dias)' será preenchido com o número -1, pois, teoricamente, a matriz deveria ter sido seca a um dia atrás.

Últ. controle: produção de leite em Kg informada no último controle leiteiro registrado para a matriz. Para vacas que tenham sido incluídas na listagem em função de baixa produção, será exibida na frente da produção a sigla "BP".

DEL: número de dias que a matriz se encontra em lactação, em relação à data prevista para uso do relatório.

Dias mamite: número de dias de ocorrência de mamite clínica registradas na lactação atual.

Data da secagem: campo em branco para preenchimento da data em que a matriz for efetivamente seca.

Motivo: campo para preenchimento do motivo da secagem. Marque um 'X' na lacuna correspondente. As opções são: BP: Baixa produção / Com: Comportamento / Mam: Mamite / Out: Outros / Rot: Rotina.

ECC: campo para preenchimento do escore de condição corporal da matriz na data da secagem.

Peso cria: campo para preenchimento do peso da cria no momento da desmama e consequente secagem da mãe.

Observações: campo disponível para inclusão de informações adicionais.

Agendas: parto, secagem e desmama

Fazenda 801

Data prevista para uso: 23/10/15

Atividades agendadas para os próximos 30 dias.

Setor: Setor 2

Desmama natural

N° Cria	Raça	N° Mãe	N° Pai	Previsão desmama	Faltam (dias)	Data da desmama	Peso cria	Cons. (kg)	Peso mãe	Observações
6132	3/4 HO, GL	3748	5745	27/10/15	4	/ /				
6135	3/4 HO, GL	4696	5745	27/10/15	4	/ /				
6142	3/4 HO, GL	5558	5786	28/10/15	5	/ /				
6136	3/4 HO, GL	4805	5786	30/10/15	7	/ /				
6134	1/2 HO, GL	4965	5745	31/10/15	8	/ /				
6145	3/4 HO, GL	5671	5786	31/10/15	8	/ /				
6149	3/4 HO, GL	4512	5745	06/11/15	14	/ /				
6148	3/4 HO, GL	3427	5745	07/11/15	15	/ /				
6152	3/4 HO, GL	5540	5786	08/11/15	16	/ /				
6151	3/4 HO, GL	5640	5745	09/11/15	17	/ /				
6147	3/4 HO, GL	1175	5745	12/11/15	20	/ /				
6150	3/4 HO, GL	4551	5745	12/11/15	20	/ /				
6159	3/4 HO, GL	5365	5745	16/11/15	24	/ /				
6157	3/4 HO, GL	5073	5745	17/11/15	25	/ /				
6158	3/4 HO, GL	5096	5745	17/11/15	25	/ /				
6156	3/4 HO, GL	4602	5745	18/11/15	26	/ /				
6160	3/4 HO, GL	5649	5786	19/11/15	27	/ /				
6154	3/4 HO, GL	1122	5939	21/11/15	29	/ /				

Desmama natural

Mês	Total
Total mês outubro/2015	6
Total mês novembro/2015	12
TOTAL	18

Legenda:

N° cria: número de identificação da cria.

Raça: este campo informa a raça do animal a ser desmamado.

N° mãe: número de identificação da mãe da cria.

N° pai: número de identificação do pai da cria.

Previsão desmama: data prevista para desmamar o animal. Este campo é baseado na data de nascimento do mesmo e no parâmetro 'Dias para desmama estimada' definido nas configurações da fazenda.

Faltam (dias): número de dias entre a data prevista para a utilização do relatório e a data de desmama estimada. Dados com números negativos indicam que determinado animal deveria ter sido desmamado em uma data anterior a prevista para a utilização do relatório. Por exemplo, a data prevista para o uso do relatório é 01/05/13, mas a data de previsão para o(a) bezerro(a) ser desmamado(a) era dia 30/04/13. Dessa forma, o campo 'Faltam(dias)' será preenchido com o número -1, pois, teoricamente, o(a) bezerro(a) deveria ter sido desmamado(a) a um dia atrás.

Data da desmama: campo em branco para o posterior preenchimento da data em que o animal foi desmamado.

Peso cria: campo em branco para o preenchimento do peso da cria a desmama.

Cons. (kg): campo em branco para o registro do consumo de ração, em kg, do bezerro, no momento da desmama.

Peso mãe: campo em branco para o registro do peso da matriz ao desmamar a cria.

Observações: campo disponível para inclusão de informações adicionais.

Agendas: parto, secagem e desmama

Fazenda 801

Data prevista para uso: 23/10/15

Atividades agendadas para os próximos 30 dias.

Setor: Setor 2

Desmama artificial

N° Cria	Raça	N° Mãe	N° Pai	Previsão desmama	Faltam (dias)	Data da desmama	Peso cria	Cons. (kg)	Observações
6132	3/4 HO, GL	3748	5745	27/10/15	4	/ /			
6135	3/4 HO, GL	4696	5745	27/10/15	4	/ /			
6142	3/4 HO, GL	5558	5786	28/10/15	5	/ /			
6136	3/4 HO, GL	4805	5786	30/10/15	7	/ /			
6134	1/2 HO, GL	4965	5745	31/10/15	8	/ /			
6145	3/4 HO, GL	5671	5786	31/10/15	8	/ /			
6149	3/4 HO, GL	4512	5745	06/11/15	14	/ /			
6148	3/4 HO, GL	3427	5745	07/11/15	15	/ /			
6152	3/4 HO, GL	5540	5786	08/11/15	16	/ /			
6151	3/4 HO, GL	5640	5745	09/11/15	17	/ /			
6147	3/4 HO, GL	1175	5745	12/11/15	20	/ /			
6150	3/4 HO, GL	4551	5745	12/11/15	20	/ /			
6159	3/4 HO, GL	5365	5745	16/11/15	24	/ /			
6157	3/4 HO, GL	5073	5745	17/11/15	25	/ /			
6158	3/4 HO, GL	5096	5745	17/11/15	25	/ /			
6156	3/4 HO, GL	4602	5745	18/11/15	26	/ /			
6160	3/4 HO, GL	5649	5786	19/11/15	27	/ /			
6154	3/4 HO, GL	1122	5939	21/11/15	29	/ /			

Desmama artificial

Mês	Total
Total mês outubro/2015	6
Total mês novembro/2015	12
TOTAL	18

Legenda:

N° cria: número de identificação da cria.

Raça: este campo informa a raça do animal a ser desmamado.

N° mãe: número de identificação da mãe da cria.

N° pai: número de identificação do pai da cria.

Previsão desmama: data prevista para desmamar o animal. Este campo é baseado na data de nascimento do mesmo e no parâmetro 'Dias para desmama estimada' definido nas configurações da fazenda.

Faltam (dias): número de dias entre a data prevista para a utilização do relatório e a data de desmama estimada. Dados com números negativos indicam que determinado animal deveria ter sido desmamado em uma data anterior a prevista para a utilização do relatório. Por exemplo, a data prevista para o uso do relatório é 01/05/13, mas a data de previsão para o(a) bezerro(a) ser desmamado(a) era dia 30/04/13. Dessa forma, o campo 'Faltam(dias)' será preenchido com o número -1, pois, teoricamente, o(a) bezerro(a) deveria ter sido desmamado(a) a um dia atrás.

Data da desmama: campo em branco para o posterior preenchimento da data em que o animal foi desmamado.

Peso cria: campo em branco para o preenchimento do peso da cria a desmama.

Cons (kg): campo em branco para o registro do consumo de ração, em kg, do bezerro, no momento da desmama.

Observações: campo disponível para inclusão de informações adicionais.

Controle leiteiro [X]

Setor
Setor 2 [v] [Mais filtros...](#)

Data prevista para uso 14/06/16

Matrizes amojadas até (dias) 0

Tipo de grupo
Tipo de grupo 3 [v]

Observação

Crítérios de ordenação

1º critério
Número [v]

2º critério
[v]

Exibir grid
 Exibir legendas
 Separar amojadas no final do relatório
 Mostrar filtros utilizados no final do relatório

Apresentação

Completo (Paisagem)
 Resumido (Retrato)

Espaçamento entre linhas
Simple [v]

Linhas em branco
3 [v]

[Confirmar](#) [Cancelar](#)

Este relatório mostra a produção de leite das matrizes, trazendo informações como: quantidades de quilos produzidos por ordenha, produção total ?



Controle leiteiro

Fazenda 801

Setor:	Setor 2	Data prevista para utilização do relatório:	14/06/16	Exibição:	
Matrizes amojadas até (dias):	0	Tipo de grupo:	Tipo de grupo 3		
Observações:					

Número	Nome	Categoria	Ord 1	Ord 2	Ord 3	Total	ECC	Lac	DEL	Sec. prevista	Último controle		Prod (kg)	Grupo atual	Grupo destino	Observações
											Data	(kg)				
1005	1005	VACA GES. SEC.						4			16/03/16	6,2	0,0	Lote 38		
1015	1015	VACA DES. VAZ.						4	89		13/05/16	21,4	1.923,8	Lote 52		
1016	1016	VACA GES. LAC.						4	227	06/10/16	13/05/16	13,4	4.133,4	Lote 52		
1019	1019	VACA VAZ. ATR. I						4	61		13/05/16	27,2	1.600,8	Lote 52		
1041	1041	VACA GES. LAC.						5	365	02/10/16	13/05/16	8,2	7.415,0	Lote 52		
1044	1044	VACA INS. LAC.						5	97		13/05/16	22,0	1.956,1	Lote 52		
1046	1046	VACA GES. LAC.						4	330	02/08/16	13/05/16	6,6	6.718,6	Lote 52		
1049	1049	VACA GES. LAC.						3	277	23/11/16	13/05/16	17,0	6.275,9	Lote 52		
1107	1107	VACA VAZ. ATR. I						4	325		13/05/16	7,8	5.689,9	Lote 52		
1109	1109	VACA VAZ. ATR. I						5	93		13/05/16	16,0	1.436,1	Lote 52		
1110	1110	VACA GES. LAC.						4	287	03/11/16	13/05/16	9,2	5.883,8	Lote 52		
1112	1112	VACA GES. LAC.						5	153	03/11/16	13/05/16	15,0	2.936,0	Lote 52		
1113	1113	VACA GES. SEC.						5			12/04/16	8,4	0,0	Lote 38		
1114	1114	VACA INS. LAC.						5	97		13/05/16	20,0	1.918,9	Lote 52		
1119	1119	VACA VAZ. ATR. I						5	61		13/05/16	27,0	1.589,1	Lote 52		
1122	1122	VACA GES. LAC.						4	296	18/07/16	13/05/16	18,4	7.168,6	Lote 52		
1123	1123	VACA GES. LAC.						5	147	03/11/16	13/05/16	18,2	2.980,0	Lote 52		
1129	1129	VACA GES. LAC.						5	234	13/10/16	13/05/16	6,4	3.156,6	Lote 52		
1130	1130	VACA VAZ. ATR. I						4	85		13/05/16	23,0	1.954,7	Lote 52		
1131	1131	VACA GES. SEC.						3			14/12/15	5,8	0,0	Lote 38		
1133	1133	VACA GES. LAC.						4	207	13/09/16	13/05/16	15,0	3.801,4	Lote 52		
1134	1134	VACA INS. LAC.						4	165		13/05/16	20,0	4.203,1	Lote 52		

Número	Nome	Categoria	Ord 1	Ord 2	Ord 3	Total	ECC	Lac	DEL	Sec. prevista	Último controle		Prod (kg)	Grupo atual	Grupo destino	Observações
											Data	(kg)				
6113	6113	VACA VAZ. ATR. I						1	62		13/05/16	10,2	605,8	Lote 52		
													0,0			
													0,0			
													0,0			
Médias										183		12,0	3.117,7			
Totais												3762,1	848.027,1			

NOVILHAS (6)	NOV GES		6
MATRIZES (323)	SECAS (37)	MAT SEC GES	37
	LACTAÇÃO (286)	MAT LAC VAZ PEV	25
		MAT LAC VAZ APT	0
		MAT LAC VAZ ATR	76
		MAT LAC IA/COB/IMP	66
		MAT LAC GES	119
TOTAL		329	

Legenda:

Número: número de registro da matriz.

Nome: este campo informa o nome da matriz.

Categoria: informa a situação reprodutiva (vazia, em PEV, inseminada, gestante, etc) e produtiva (seca ou em lactação) da vaca.

Ord 1 (ordenha 1): campo em branco para anotação da produção de leite na primeira ordenha do dia.

Ord 2 (ordenha 2): campo em branco para anotação da produção de leite na segunda ordenha do dia.

Ord 3 (ordenha 3): campo em branco para anotação da produção de leite na terceira ordenha do dia.

Total: campo em branco destinado a anotação do somatório total da produção de leite, considerando todas as ordenhas realizadas no dia.

ECC (escore de condição corporal): campo em branco para o preenchimento do escore de condição corporal do animal no momento do controle leiteiro.

Lac (lactação): número de ordem da lactação atual. Exemplo: Lac 3, quer dizer que é a terceira lactação da vaca em questão.

DEL (dias em lactação): este campo informa a quantidade de dias em que a matriz está em lactação, considerando a data prevista informada para utilização do relatório.

Sec. Prevista: data prevista para a matriz ser seca, considerando o período de descanso informado nas configurações da fazenda.

Último controle – data: data da realização do último controle leiteiro feito para a matriz.

Último controle – (kg): produção total de leite no último controle leiteiro registrado para a matriz.

Prod (kg): produção total de leite da vaca na atual lactação em aberto.

Grupo atual: Informa em qual grupo a vaca se encontra na data prevista para a utilização do relatório. Caso na tela de seleção de dados do relatório não for informado nenhum tipo de grupo, este campo estará em branco.

Grupo destino: Campo em branco para preenchimento caso, após o controle leiteiro, seja necessário mudar o animal de lote. Exemplo: o usuário criou um tipo de grupo 'Produção', contemplando os grupos 'Alta', 'Média' e 'Baixa'. A vaca "X" encontrava-se no grupo 'Alta', mas depois do controle leiteiro em questão constatou-se que ela estava com a produção de leite em níveis baixos, então, este animal será destinado para o grupo 'Baixa'. Dessa forma, no momento do controle leiteiro o usuário preencheu o campo 'Grupo destino', referente à vaca "X", com a opção 'Baixa'.

Observações: campo disponível para inclusão de informações adicionais.



Controle leiteiro

Fazenda 801

Sector:	Sector 2	Data prevista para utilização do relatório:	14/06/16	Exibição:	
Matrizes amojadas até (dias):	0	Tipo de grupo:	Tipo de grupo 3		
Observações:					

Número	Nome	BST	Tipo	Grupo atual	DEL	Dias gest.	OP	Penult. peso	Ult. peso	Leite	Novo grupo	Obs.
1005	1005			Lote 3		295	4	9,4	6,2			
1015	1015		Des	Lote 5	89		4	23,0	21,4			
1016	1016			Lote 5	227	101	4	17,0	13,4			
1019	1019			Lote 5	61		4		27,2			
1041	1041			Lote 5	365	105	5	12,0	8,2			
1044	1044			Lote 5	97		5	22,4	22,0			
1046	1046			Lote 5	330	166	4	14,2	6,6			
1049	1049			Lote 5	277	53	3	19,6	17,0			
1107	1107			Lote 5	325		4	8,0	7,8			
1109	1109			Lote 5	93		5	15,6	16,0			
1110	1110			Lote 5	287	73	4	12,6	9,2			
1112	1112			Lote 5	153	73	5	16,2	15,0			
1113	1113			Lote 3		284	5	11,0	8,4			
1114	1114			Lote 5	97		5	19,2	20,0			
1119	1119			Lote 5	61		5		27,0			
1122	1122			Lote 5	296	181	4	18,0	18,4			
1123	1123			Lote 5	147	73	5	20,0	18,2			
1129	1129			Lote 5	234	94	5	9,8	6,4			
1130	1130			Lote 5	85		4	24,2	23,0			
1131	1131			Lote 3		297	3	6,6	5,8			
1133	1133			Lote 5	207	124	4	14,6	15,0			
1134	1134			Lote 5	165		4	22,0	20,0			
1135	1135			Lote 5	153		4	18,6	21,6			
1138	1138			Lote 3		303	4	12,6	8,6			
1146	1146			Lote 5	291		4	20,4	19,0			
1149	1149			Lote 5	247		4	15,0	9,4			
1150	1150			Lote 5	532	130	3	11,8	8,4			
1161	1161			Lote 5	106		5	31,0	20,8			
1163	1163			Lote 5	134		6	21,0	25,0			
1169	1169			Lote 5	41		4		18,0			
1172	1172			Lote 5	68		5	21,8	20,2			
1173	1173			Lote 5	156		4	23,4	10,2			
1176	1176			Lote 5	218	53	4	18,0	20,2			
1232	1232			Lote 5	45		7		12,2			
1234	1234			Lote 5	150	89	5	21,2	19,2			
2369	2369			Lote 5	229		5	21,4	17,0			
3083	3083			Lote 5	27		5					
3092	3092			Lote 5	38		4		24,8			

Número	Nome	BST	Tipo	Grupo atual	DEL	Dias gest.	OP	Penult. peso	Ult. peso	Leite	Novo grupo	Obs.
5729	5729			Lote 5	40		1		18,0			
5730	5730			Lote 3		290						
5731	5731			Lote 5	78		1	12,0	12,0			
5735	5735			Lote 5	188	64	1	8,2	6,2			
5737	5737			Lote 5	141		1	16,6	13,2			
5739	5739			Lote 5	128		1	9,8	12,0			
5753	5753			Lote 5	97		1	16,4	14,4			
5755	5755			Lote 8	139		1	13,0	7,0			
5759	5759			Lote 5	202	130	1	9,4	7,4			
5765	5765			Lote 5	47		1		12,6			
5767	5767			Lote 3		301						
5771	5771			Lote 8	91		1	14,6	16,2			
5773	5773			Lote 8	133	66	1	13,4	14,0			
5774	5774			Lote 5	25		1					
5778	5778			Lote 5	32		1					
5784	5784			Lote 5	122		1	17,0	12,8			
5789	5789			Lote 5	51		1		15,4			
5792	5792			Lote 5	65		1	8,6	15,8			
5793	5793			Lote 5	126		1	12,2	7,2			
5794	5794			Lote 8	85		1	15,4	17,8			
5797	5797			Lote 5	135		1	11,8	7,4			
5815	5815			Lote 5	213		1	7,8	6,6			
6096	6096			Lote 5	267	55	1	11,8	8,0			
6097	6097			Lote 5	49		1		16,2			
6099	6099			Lote 3		284	1	7,2	6,6			
6113	6113			Lote 5	62		1		10,2			
Médias							183		14,3	12,0		

NOVILHAS (6)	NOV GES	6
MATRIZES (323)	SECAS (37)	37
	LACTAÇÃO (286)	25
	MAT SEC GES	0
	MAT LAC VAZ PEV	76
	MAT LAC VAZ APT	66
	MAT LAC VAZ ATR	119
	MAT LAC IA/COB/IMP	119
TOTAL		329

Legenda:

Número: número da matriz.

Nome: nome da matriz.

BST: esta coluna é marcada com "x" quando o animal pertencer, atualmente, a algum grupo que tenha o termo "BST" em sua descrição.

Tipo: esta coluna exibe a expressão "Des" quando o animal estiver associado à um período de descarte.

Grupo atual: Informa em qual grupo a vaca se encontra na data prevista para a utilização do relatório. Caso na tela de seleção de dados do relatório não for informado nenhum tipo de grupo, este campo estará em branco.

DEL (dias em lactação): este campo informa a quantidade de dias em que a matriz está em lactação, considerando a data prevista informada para utilização do relatório.

Dias de gestação: este campo informa a quantidade de dias após a cobertura para matrizes gestantes.

OP (ordem de parto): este campo exibe a quantidade de partos cadastrados para o animal.

Penúltimo controle – (kg): produção total de leite no penúltimo controle leiteiro registrado para a matriz.

Último controle – (kg): produção total de leite no último controle leiteiro registrado para a matriz.

Leite: Campo para anotação do controle leiteiro.

Novo grupo: Campo para anotação do novo grupo a ser associado o animal.

Observação: Campo para anotação de observações gerais.

Matrizes a inseminar/cobrir/implantar [X]

Setor
Setor 2 [v] [Mais filtros...](#)

Data prevista para uso 27/10/15 []

Tipo
 Padrão Receptora
 Doadora Descarte

Espaçamento entre linhas
Simples [v]

Exibir grid
 Exibir critérios de seleção
 Mostrar legenda no final do relatório
 Mostrar filtros utilizados no final do relatório

[Confirmar](#) [Cancelar](#)

Este relatório mostra as matrizes aptas para cob/ins/imp. conforme PEV(per. espera voluntária) definida na tela de configuração, e recomendação de touros a serem usados. ?



Matrizes a inseminar/cobrir/implantar

Fazenda 801

Setor: Setor 2

Data prevista: 27/10/15

Número	Nome	Categoria	Dia PP	Nº ord.	Insemine após	Ult. IA/COB	Dias	IA/COB				IA/COB					
								Data	Reprodutor			Func.	Data	Reprodutor			Func.
									Recom.	Utilizado	Lote			Recom.	Utilizado	Lote	
1005	1005	Vaca ins. lac.	216	4	09/05/15	24/08/15	64	/ /	6153				/ /	6153			
1008	1008	Vaca rec. vaz.	125	1	08/08/15			/ /	2307				/ /	6110			
1009	1009	Vaca vaz. atr.	78	1	24/09/15			/ /					/ /				
1010	1010	Vaca rec. vaz.	393	6	13/11/14			/ /	6153				/ /	6153			
1011	1011	Vaca ins. sec.	269	6	17/03/15	17/09/15	40	/ /	2297				/ /	2297			
1037	1037	Vaca vaz. atr.	81	1	21/09/15			/ /	5219				/ /	5824			
1041	1041	Vaca ins. lac.	134	2	30/07/15	04/09/15	53	/ /					/ /				
1043	1043	Vaca vaz. atr.	106	1	27/08/15			/ /	5219				/ /	5824			
1045	1045	Vaca vaz. atr.	107	1	26/08/15			/ /					/ /				
1046	1046	Vaca ins. lac.	99	2	03/09/15	25/09/15	32	/ /					/ /				
1047	1047	Vaca vaz. atr.	205	2	20/05/15			/ /					/ /				
1049	1049	Vaca vaz. atr.	46	1	26/10/15			/ /					/ /				
1107	1107	Vaca vaz. atr.	94	1	08/09/15			/ /					/ /				
1110	1110	Vaca vaz. atr.	56	1	16/10/15			/ /	2307				/ /	6110			
1113	1113	Vaca ins. lac.	139	2	25/07/15	04/09/15	53	/ /					/ /				
1115	1115	Vaca ins. lac.	99	2	03/09/15	19/09/15	38	/ /					/ /				
1117	1117	Vaca ins. lac.	105	2	28/08/15	25/08/15	63	/ /	5824				/ /	6153			
1122	1122	Vaca vaz. atr.	65	1	07/10/15			/ /	5219				/ /	5824			
1126	1126	Vaca ins. lac.	208	4	17/05/15	19/09/15	38	/ /	6153				/ /	6153			
1131	1131	Vaca ins. lac.	431	8	06/10/14	22/08/15	66	/ /	2297				/ /	2297			
1135	1135	Vaca vaz. atr.	416	4	21/10/14			/ /					/ /				
1138	1138	Vaca ins. sec.	388	9	18/11/14	16/08/15	72	/ /	6153				/ /	6153			
1139	1139	Vaca vaz. atr.	165	2	29/06/15			/ /					/ /				

NOVILHAS (50)	NOV VAZ		0
	NOV VAZ ATR		25
	NOV IA/COB/IMP		25
MATRIZES (238)	SECAS (18)	MAT SEC VAZ PEV	0
		MAT SEC VAZ APT	0
		MAT SEC VAZ ATR	4
		MAT SEC IA/COB/IMP	14
	LACTAÇÃO (220)	MAT LAC VAZ PEV	33
		MAT LAC VAZ APT	0
		MAT LAC VAZ ATR	93
		MAT LAC IA/COB/IMP	94
TOTAL			288

Legendas:

Dia PP = dias após o último parto da matriz considerando a data prevista para a utilização do relatório

Nº ord = número de inseminações/cobrições realizadas após o último parto

Insemine após = data do último parto + o período de espera voluntária

UL IA/COB = data da última inseminação/cobrição

Dias = dias após a última inseminação/cobrição considerando a data prevista para a utilização do relatório

Recom. = reprodutor recomendado de acordo com o número de ordem de inseminações/cobrições da matriz

Func. = funcionário responsável pela inseminação

Detalhamento das categorias

LEITE

NOV VAZ = novilha vazia

NOV VAZ ATR = novilha vazia atrasada

NOV IA/COB/IMP = novilha inseminada, coberta ou implantada

MAT SEC VAZ PEV = matriz seca vazia em período de espera voluntária

MAT SEC VAZ APT = matriz seca vazia apta

MAT SEC VAZ ATR = matriz seca vazia atrasada

MAT SEC IA/COB/IMP = matriz seca inseminada, coberta ou implantada

MAT LAC VAZ PEV = matriz em lactação vazia em período de espera voluntária

MAT LAC VAZ APT = matriz em lactação vazia apta

MAT LAC VAZ ATR = matriz em lactação vazia atrasada

MAT LAC IA/COB/IMP = matriz em lactação inseminada, coberta ou implantada

CORTE

NOV VAZ = novilha vazia

NOV VAZ ATR = novilha vazia atrasada

NOV IA/COB/IMP = novilha inseminada, coberta ou implantada

MAT SOL VAZ PEV = matriz solteira vazia em período de espera voluntária

MAT SOL VAZ APT = matriz solteira vazia apta

MAT SOL VAZ ATR = matriz solteira vazia atrasada

MAT SOL IA/COB/IMP = matriz solteira inseminada, coberta ou implantada

MAT PAR VAZ PEV = matriz parida vazia em período de espera voluntária

MAT PAR VAZ APT = matriz parida vazia apta

MAT PAR VAZ ATR = matriz parida vazia atrasada

MAT PAR IA/COB/IMP = matriz parida inseminada, coberta ou implantada

Diagnóstico reprodutivo X

Ação	Setor	Padrão	
<input type="checkbox"/>	Fazenda 02	<input type="checkbox"/>	<input type="button" value="Mais filtros..."/>
<input type="checkbox"/>	Principal	<input type="checkbox"/>	

Tipo de grupo
Lote ▼

Grupo
▼

Eventos exibidos	Limite para exibição de eventos	Tipo
<input type="checkbox"/> Todos <input checked="" type="checkbox"/> No máximo: <input style="width: 40px; text-align: center;" type="text" value="3"/>	<input checked="" type="checkbox"/> Todos <input type="checkbox"/> A partir de: <input style="width: 40px;" type="text" value=" / /"/>	<input checked="" type="checkbox"/> Padrão <input type="checkbox"/> Receptora <input type="checkbox"/> Doadora <input type="checkbox"/> Descarte

Exibir Data prevista para uso:

Dias pós parto DEL Exibir dias após fecundação para vacas vazias

Critérios de ordenação	Categoria
1º critério 2º critério <input style="width: 150px;" type="text" value="Matriz"/> <input style="width: 150px;" type="text"/>	<input checked="" type="checkbox"/> Vaca <input type="checkbox"/> Novilha

Novilhas vazias com dias após aptidão maior que dias
 Vazias com dias após último parto maior que dias
 Vacas vazias sem parto maior que dias
 Inseminadas/cobertas/implantadas maior que dias
 Gestantes (dias de gestação) entre dias e dias
 Gestantes (dias de gestação) entre dias e dias
 Gestantes (dias de gestação) entre dias e dias
 Gestantes (dias de gestação) entre dias e dias
 Desconsiderar matrizes protocoladas
 Exibir dados do animal em todos os registros
 Mostrar legendas
 Mostrar filtros utilizados

Este relatório mostra informações da vida reprodutiva das matrizes como: inseminações, diagnóstico de gestação entre outras. Consulte a ajuda clicando no botão "F1" do seu teclado ou na barra "?" à direita desta caixa, para obter mais detalhes sobre o funcionamento da tela. ?



Diagnóstico reprodutivo

Fazenda 801

Data prevista: 27/10/15

1º critério de ordenação: Matriz

2º critério de ordenação:

Setores: Setor 2

Tipo: Padrão

Tipo de grupo: Tipo de grupo 2

Grupo:

Categoria: Vaca, Novilha

Critérios: Inseminadas/cobertas/implantadas a mais de 30 dias.

Gestantes com dias de gestação entre 60 e 80 ou entre 250 e 280.

Número (1)	Cat (2)	Prod (3)	Dt. up (4)	Dias up (5)	Parto (6)	RP (7)	Repr (8)	Dias ten (9)	Ord ten(10)	Últimos lançamentos				Anotações
										Data (11)	IEC (12)	Tipo (13)	Complemento (14)	
1005	Vaca	Lac.	25/03/15	216	4	Não	Ins.	64	3	24/08/15	24	Ins Art	Rep: 6130 /Ins: Funcionário 4045	
										31/07/15	20	Ins Art	Rep: 5939 /Ins: Funcionário 4045 /Cond: IATF /IATF: Protocolo hormonal 4	
										21/07/15		Exa Gine	OD: CL	
1011	Vaca	Sec.	31/01/15	269	3	Não	Ins.	40	5	17/09/15	22	Ins Art	Rep: 5745 /Ins: Funcionário 2170	
										26/08/15	1	Ins Art	Rep: 6130 /Ins: Funcionário 4045	
										25/08/15	25	Ins Art	Rep: 6130 /Ins: Funcionário 2170	
1016	Vaca	Sec.	16/06/14	498	3	Não	Ges.	277	4	26/05/15		Dia Ges	Res: Pos /Complemento: Reconfirmada	
										26/03/15		Dia Ges	Res: Pos /Complemento: Retoque	
										23/01/15	23	Ins Art	Rep: 5939 /Ins: Funcionário 4045	
1041	Vaca	Lac.	15/06/15	134	5	Não	Ins.	53	1	04/09/15		Ins Art	Rep: 5745 /Ins: Funcionário 4045 /Cond: IATF /IATF: Protocolo hormonal 3	
										25/08/15		Exa Gine	OD: CL	
										21/07/15		Exa Gine	UT: Involuído normal	
1046	Vaca	Lac.	20/07/15	99	4	Não	Ins.	32	1	25/09/15	22	Ins Art	Rep: 5745 /Ins: Funcionário 2170	
										03/09/15		Cio ñ ins	Cio: Sim	
										25/08/15		Exa Gine	UT: Involuído normal	

Número (1)	Cat (2)	Prod (3)	Dt. up (4)	Dias up (5)	Parto (6)	RP (7)	Repr (8)	Dias ten (9)	Ord ten(10)	Últimos lançamentos				Anotações
										Data (11)	IEC (12)	Tipo (13)	Complemento (14)	
5441	Vaca	Lac.	23/06/15	126	1	Não	Ins.	53	1	04/09/15		Ins Art	Rep: 3041 /Ins: Funcionário 4045 /Cond: IATF /IATF: Protocolo hormonal 4	
										25/08/15		Exa Gine	OD: CL	
										21/07/15		Exa Gine	UT: Involuído normal	
5442	Vaca	Lac.	26/05/15	154	1	Não	Ins.	67	2	21/08/15	21	Ins Art	Rep: 3040 /Ins: Funcionário 2170	
										31/07/15	25	Ins Art	Rep: 3041 /Ins: Funcionário 4045 /Cond: IATF /IATF: Protocolo hormonal 4	
										21/07/15		Exa Gine	OE: CL	
5469	Novilha	---	---	---	---	---	Ins.	41	1	16/09/15		Ins Art	Rep: 6153 /Ins: Funcionário 4045	
5489	Novilha	---	---	---	---	---	Ins.	70	1	18/08/15		Ins Art	Rep: 5786 /Ins: Funcionário 4045	
5496	Novilha	---	---	---	---	---	Ins.	37	2	20/09/15	18	Ins Art	Rep: 6153 /Ins: Funcionário 4045	
										02/09/15		Ins Art	Rep: 6153 /Ins: Funcionário 2170	
5512	Vaca	Lac.	22/06/15	127	1	Não	Ins.	40	3	17/09/15	21	Ins Art	Rep: 6153 /Ins: Funcionário 2170	
										27/08/15	2	Ins Art	Rep: 6153 /Ins: Funcionário 4045	
										25/08/15	50	Ins Art	Rep: 6153 /Ins: Funcionário 3551	
5538	Novilha	---	---	---	---	---	Ins.	53	2	04/09/15	106	Ins Art	Rep: 6153 /Ins: Funcionário 4045 /Cond: IATF /IATF: Protocolo hormonal 4	
										20/07/15		Dia Ges	Res: Neg	
										21/05/15		Ins Art	Rep: 5786 /Ins: Funcionário 4045	
5541	Novilha	---	---	---	---	---	Ins.	41	1	16/09/15		Ins Art	Rep: 6153 /Ins: Funcionário 4045	
5554	Vaca	Lac.	11/07/15	108	1	Não	Ins.	53	1	04/09/15		Ins Art	Rep: 6153 /Ins: Funcionário 4045 /Cond: IATF /IATF: Protocolo hormonal 4	
										25/08/15		Exa Gine	OD: CL	
										11/07/15		Parto	Tipo de parto: Aborto	
5558	Vaca	Lac.	30/07/15	89	1	Não	Ins.	34	1	23/09/15		Ins Art	Rep: 6153 /Ins: Funcionário 4045	
										25/08/15		Exa Gine	UT: Involuído normal	
										30/07/15		Parto	Tipo de parto: Normal /Cria(s): 6142 - Fêmea	
5559	Novilha	---	---	---	---	---	Ins.	64	1	24/08/15		Ins Art	Rep: 6153 /Ins: Funcionário 4045	
										27/01/15		Exa Gine	UT: Involuído normal	
5563	Novilha	---	---	---	---	---	Ins.	40	3	17/09/15	20	Ins Art	Rep: 5825 /Ins: Funcionário 4045	
										28/08/15	178	Ins Art	Rep: 5825 /Ins: Funcionário 4045	
										27/04/15		Dia Ges	Res: Neg	
5587	Novilha	---	---	---	---	---	Ges.	77	4	28/09/15		Dia Ges	Res: Pos /Complemento: Retoque	
										11/08/15	18	Ins Art	Rep: 5786 /Ins: Funcionário 2170	
										24/07/15	198	Ins Art	Rep: 5786 /Ins: Funcionário 4045	

FÊMEAS (158)	NOVILHAS (32)	NOV VAZ	0	
		NOV VAZ ATR	0	
		NOV IA/COB/IMP	24	
		NOV GES	8	
	MATRIZES (126)	SECAS (31)	MAT SEC VAZ PEV	0
			MAT SEC VAZ APT	0
			MAT SEC VAZ ATR	0
			MAT SEC IA/COB/IMP	14
			MAT SEC GES	17
		LACTAÇÃO (95)	MAT LAC VAZ PEV	0
			MAT LAC VAZ APT	0
			MAT LAC VAZ ATR	0
			MAT LAC IA/COB/IMP	90
			MAT LAC GES	5
TOTAL			158	

- 1 – Identificação da matriz.
- 2 – Cat.: categoria da matriz:
 - VAC: vaca;
 - NOV: novilha.
- 3 – Prod.: situação produtiva da matriz:
 - SEC: seca;
 - LAC: em lactação.
- 4 – Dt. Up.: data da ocorrência do último parto informado ao sistema, no formato dias/mês/ano.
- 5 – Dias ip.: dias após o último parto em relação à data prevista para o uso do relatório.
- 6 – Parto: número de ordem do parto.
- 7 – RP: ocorrência de retenção de placenta no último parto.
- 8 – Repr.: situação reprodutiva da matriz:
 - Cob: coberta (touro);
 - Ges: gestante;
 - Imp: implantada (embrião);
 - Ins: inseminada (sêmem);
 - Vaz apt: vazia apta;
 - Vaz atr: vazia atrasada;
 - Vaz pev: vazia em período de espera voluntária.
- 9 – Dias ten.: dias passados desde a última IA/COB/TE em relação à data prevista para uso do relatório, no ciclo atual.
- 10 – Ord. ten.: Número de ordem da IA/COB/IMP no último ciclo reprodutivo.
- 11 – Data: data do lançamento.
- 12 – IEC: intervalo entre cios.
- 13 – Tipo: tipo de registro reprodutivo:
 - Exa Gine: exame ginecológico;
 - Ins Art: inseminação artificial
 - Dia Gest: diagnóstico de gestação
 - Cio ñ ins: cio não inseminado
 - Progr: programação IATF/TETF
 - Coleta: coleta de embrião - FIV ou TE
- 14 – Complemento:
 - Cond: condição de inseminação/cobrição/transferências de embriões:
 - Cio N: Cio natural;
 - IATF: protocolo IATF;
 - Pgf: prostaglandinas.
 - Ins: inseminador.
 - MC: Muco:
 - 0;
 - 1;
 - 2;
 - 3;
 - Sem muco.
 - Obs.: observações.
 - OD: ovário direito.
 - OE: ovário esquerdo.
 - PA: princípio ativo.
 - Rep: reprodutor.
 - Res: Resultado:
 - Neg.: Negativo;
 - Pos.: Positivo.
 - UT: útero.

Avaliação da situação reprodutiva X

Ação	Setor	Padrão
<input type="checkbox"/>	Fazenda 02	<input type="checkbox"/>
<input type="checkbox"/>	Principal	<input type="checkbox"/>

[Mais filtros...](#)

Apresentação

Completo (Paisagem)
 Resumido (Retrato)

Tipo de grupo Grupo

Exibir Dias pós parto DEL Exibir dias após fecundação para vacas vazias

Data prevista para uso

Critérios de ordenação	Tipo	Categoria
1º critério <input type="text" value="Número"/>	<input checked="" type="checkbox"/> Padrão <input type="checkbox"/> Receptora	<input checked="" type="checkbox"/> Vaca
2º critério <input type="text" value="Situação produtiva"/>	<input type="checkbox"/> Doadora <input type="checkbox"/> Descarte	<input type="checkbox"/> Novilha

Novilhas vazias com dias após aptidão maior que dias

Vazias com dias após último parto maior que dias

Vacas vazias sem parto maior que dias

Inseminadas/cobertas/implantadas maior que dias

Gestantes (dias de gestação) entre dias e dias

Gestantes (dias de gestação) entre dias e dias

Gestantes (dias de gestação) entre dias e dias

Gestantes (dias de gestação) entre dias e dias

Desconsiderar matrizes protocoladas

Mostrar legendas

Mostrar filtros utilizados no final do relatório

Linhas em branco

Este relatório permite a visualização de até 5 eventos compondo a avaliação reprodutiva por animal. Selecione na tela os dados a serem exibidos no relatório usando ainda, se desejar, a opção "Mais filtros..." e clique em "confirmar". O filtro "Inseminadas / cobertas / implantadas maior que" considera a quantidade estimada de dias para a fecundação. ?



Avaliação da situação reprodutiva

Fazenda 801

Data prevista: 10/06/16

Setores: Setor 2

Tipo: Padrão

Tipo de grupo:

Grupo:

Categoria: Vaca

Crítérios: Vazias com dias após último parto maior que 17.

Inseminadas/cobertas/implantadas a mais de 28 dias.

Gestantes com dias de gestação entre 80 e 120 ou entre 210 e 250.

Matriz	C	P	D up	TP	OP	RP	SR	Dia ten*	Ord tent	Anotação	1		2		3		4		5	
											Data	Detalhes	Data	Detalhes	Data	Detalhes	Data	Detalhes	Data	Detalhes
1008	V	S	352	Nor	5	N	G	245	1		21/12	Pos Rec	24/11	Pos Ret	28/09	OD: CL Protocolo	26/08	Cio CEF	25/08	UT: Metrite Ceftiofur E.C.P 5ml
1009	V	S	305	Nor	4	N	G	224	2		26/01	Pos Rec	21/12	Pos Ret	28/09	OE: CL Protocolo	10/08	Tipo de parto: Normal /Sexo Cria: M /		
1015	V	L	85	Nor	4	N	V	---	---		24/05	Neg OD: CL Protocolo	26/04	UT: Involuído normal	23/04	Cio	17/03	Tipo de parto: Normal /Sexo Cria: M /		
1016	V	L	223	Nor	4	N	G	97	2		26/04	Pos Ret	23/02	Neg OD: CL Protocolo	21/12	OE: CL Protocolo	25/11	Cio CEF	24/11	UT: Metrite Ceftiofur E.C.P 5ml
1019	V	L	57	Nor	4	N	V	---	---		24/05	UT: Metrite Ceftiofur E.C.P 5ml	14/04	Tipo de parto: Normal /Cria(s): 6277 - Fêmea /						
1037	V	S	308	Nor	5	N	G	245	1		21/12	Pos Rec	24/11	Pos Ret	28/09	OE: CL Protocolo	29/08	Cio CEF	25/08	UT: Metrite Ceftiofur E.C.P 5ml
1041	V	L	361	Nor	5	N	G	101	8		24/05	Pos Rec	26/04	Pos Ret	25/08	OD: CL Protocolo	21/07	UT: Involuído normal	21/07	UT: Involuído normal
1044	V	L	93	Nor	5	N	I	34	1		26/04	OD: CL Protocolo	12/04	Cio	18/03	Cio	09/03	Tipo de parto: Normal /Sexo Cria: M /		
1045	V	S	334	Nor	4	N	G	219	2		26/01	Pos Ret	28/09	OD: CL Protocolo	25/08	UT: Metrite Ceftiofur E.C.P 5ml	12/07	Tipo de parto: Normal /Sexo Cria: M /		
1047	V	S	432	Nor	4	N	G	245	2		21/12	Pos Rec	24/11	Pos Ret	28/09	Neg OE: CL Protocolo	21/07	Pos Ret	21/07	Pos Ret

Matriz	C	P	D up	TP	OP	RP	SR	Dia ten*	Ord tent	Anotação	1		2		3		4		5	
											Data	Detalhes	Data	Detalhes	Data	Detalhes	Data	Detalhes	Data	Detalhes
5797	V	L	131	Nor	1	N	V	69	1		24/05	Neg OD: CL Protocolo	22/03	OE: CL Protocolo	23/02	UT: Involuído normal	31/01	Tipo de parto: Normal /Sexo Cria: M /		
5815	V	L	209	Nor	1	N	V	69	2		24/05	Neg OD: CL Protocolo	22/03	Neg OD: CL Protocolo	26/01	OE: CL Protocolo	21/12	UT: Involuído normal	11/12	Cio
6097	V	L	45	Nor	1	N	V	---	---		24/05	UT: Involuído normal	26/04	Tipo de parto: Normal /Cria(s): 6308 - Fêmea /						
6100	V	S	359	Nor	1	N	G	234	3		26/01	Pos Ret	25/08	OE: CL Protocolo	21/07	UT: Involuído normal	17/06	Tipo de parto: Normal /Cria(s): 6111 - Fêmea /		
6113	V	L	58	Abo	1	N	V	---	---		24/05	OE: CL Protocolo	13/04	Tipo de parto: Aborto /						

*Será considerada a quantidade estimada de dias para a fecundação.

FÊMEAS (248)	NOVILHAS (0)	NOV VAZ	0	
		NOV VAZ ATR	0	
		NOV IA/COB/IMP	0	
		NOV GES	0	
	MATRIZES (248)	SECAS (47)	MAT SEC VAZ PEV	0
			MAT SEC VAZ APT	0
			MAT SEC VAZ ATR	3
			MAT SEC IA/COB/IMP	7
			MAT SEC GES	37
		LACTAÇÃO (201)	MAT LAC VAZ PEV	31
			MAT LAC VAZ APT	0
			MAT LAC VAZ ATR	66
			MAT LAC IA/COB/IMP	61
			MAT LAC GES	43
TOTAL			248	

Mat: informa o número ou nome da matriz.

C: categoria do animal, onde as opções são: V (vaca) ou N (novilha).

P: situação produtiva da matriz, onde as opções são: S (seca) ou L (em lactação) para pecuária leiteira; S (solteira) ou P (parida) para pecuária de corte.

D UP: número de dias entre o último parto e a data prevista informada para utilização do relatório.

TP: este campo informa o tipo de parto ocorrido na última parição lançada no sistema. As opções são: Nor. (Normal): expulsão normal do bezerro(a); Aux. (Auxiliado): quando há interferência do homem no momento do parto; Abo. (Aborto): quando ocorre expulsão prematura de um embrião ou feto, resultando na sua morte; Ind. (Induzido): quando, por exemplo, aplicam-se substâncias indutoras do parto, como a Ocitocina; Nat. (Natimorto): quando o feto morre dentro do útero ou durante o parto.

OP: número de ordem do parto. Por exemplo, se a matriz já tiver parido 3 vezes em toda sua vida, o campo em questão será preenchido com tal número. Se esta mesma matriz estiver gestante atualmente, o número que aparecerá no campo OP será 4. No caso de novilhas, este campo não estará preenchido.

RP: ocorrência de retenção de placenta no último parto. As opções são: N (não houve retenção de placenta); S (sim, houve retenção de placenta).

SR: situação reprodutiva da matriz. As opções são: V: vazia; I: inseminada (sêmen); E: implantada (embrião); C: coberta (touro); G: gestante.

Dia tent: dias passados desde a última IA/COB/TE até a data prevista para uso do relatório.

Ord tem: número de tentativas de IA/COB/IMP no ciclo atual.

Anotação: campo para anotações pertinentes em relação à situação reprodutiva do animal, mediante análise a campo.

Data: informa as datas (dia/mês) dos últimos registros reprodutivos realizados para a matriz.

Detalhe - Resumo dos dados dos últimos registros reprodutivos realizados para a matriz.



Avaliação da situação reprodutiva

Fazenda 801

Data prevista: 10/06/16

Setores: Setor 2

Número da matriz	Nome da matriz	Tipo	Grupo atual	C	P	OP	RP	D up	Dia ten*	Ord tent	SR	Toque	Dt. IA	Reprodutor	IATF
534	534	Des	Lote 37	V	S	5	N	348	---	---	V				
1001	1001	Des	Lote 37	V	S	5	N	384	---	---	V				
1008	1008	Des	Lote 30	V	S	5	N	352	245	1	G				
1009	1009		Lote 30	V	S	4	N	305	224	2	G				
1011	1011	Des	Lote 37	V	S	3	N	496	267	5	V				
1015	1015	Des	Lote 52	V	L	4	N	85	---	---	V				
1016	1016		Lote 52	V	L	4	N	223	97	2	G				
1019	1019		Lote 52	V	L	4	N	57	---	---	V				
1037	1037		Lote 30	V	S	5	N	308	245	1	G				
1041	1041		Lote 52	V	L	5	N	361	101	8	G				
1043	1043	Des	Lote 37	V	S	3	N	333	126	2	V				
1044	1044		Lote 52	V	L	5	N	93	34	1	I				
1045	1045		Lote 30	V	S	4	N	334	219	2	G				
1047	1047		Lote 30	V	S	4	N	432	245	2	G				
1051	1051	Des	Lote 37	V	S	5	N	181	---	---	V				
1107	1107		Lote 52	V	L	4	N	321	49	5	V				
1109	1109		Lote 52	V	L	5	N	89	---	---	V				
1114	1114		Lote 52	V	L	5	N	93	34	1	I				
1115	1115	Des	Lote 37	V	S	4	N	326	189	2	V				
1119	1119		Lote 52	V	L	5	N	57	---	---	V				
1129	1129		Lote 52	V	L	5	S	230	90	2	G				
1130	1130		Lote 52	V	L	4	N	81	---	---	V				
1133	1133		Lote 52	V	L	4	N	203	120	2	G				
1134	1134		Lote 52	V	L	4	N	161	34	2	I				
1135	1135		Lote 52	V	L	4	N	149	34	1	I				
1139	1139		Lote 30	V	S	5	N	392	245	2	G				
1146	1146		Lote 52	V	L	4	N	287	69	3	V				
1148	1148	Des	Lote 37	V	S	4	N	328	245	1	V				
1149	1149		Lote 52	V	L	4	N	243	34	3	I				
1156	1156		Lote 51	V	S	4	N	244	34	2	I				
1160	1160		Lote 30	V	S	4	N	309	245	1	G				
1161	1161		Lote 52	V	L	5	N	102	34	1	I				
1163	1163		Lote 52	V	L	6	N	130	69	1	V				
1164	1164		Lote 30	V	S	4	N	316	245	1	G				
1169	1169		Lote 52	V	L	4	N	37	---	---	V				
1172	1172		Lote 52	V	L	5	N	64	---	---	V				
1175	1175		Lote 30	V	S	3	N	301	245	1	G				
1224	1224	Des	Lote 37	V	S	5	N	401	---	---	V				
1232	1232		Lote 52	V	L	7	N	41	---	---	V				
1234	1234		Lote 52	V	L	5	N	146	85	1	G				
2369	2369		Lote 52	V	L	5	N	225	133	3	V				
3083	3083		Lote 52	V	L	5	N	23	---	---	V				
3092	3092		Lote 52	V	L	4	N	34	---	---	V				
3103	3103		Lote 52	V	L	7	N	26	---	---	V				
3108	3108		Lote 87	V	S	5	N	364	245	2	G				

Número da matriz	Nome da matriz	Tipo	Grupo atual	C	P	OP	RP	D up	Dia ten*	Ord tent	SR	Toque	Dt. IA	Reprodutor	IATF
5789	5789		Lote 52	V	L	1	N	47	---	---	V				
5792	5792		Lote 52	V	L	1	N	61	---	---	V				
5793	5793		Lote 52	V	L	1	N	122	40	2	I				
5794	5794		Lote 87	V	L	1	N	81	---	---	V				
5797	5797		Lote 52	V	L	1	N	131	69	1	V				
5815	5815		Lote 52	V	L	1	N	209	69	2	V				
6097	6097		Lote 52	V	L	1	N	45	---	---	V				
6100	6100		Lote 30	V	S	1	N	359	234	3	G				
6113	6113		Lote 52	V	L	1	N	58	---	---	V				

*Será considerada a quantidade estimada de dias para a fecundação.

Tipo: Padrão, Descarte

Tipo de grupo:

Grupo:

Categoria: Vaca

Critérios: Vazias com dias após último parto maior que 17.

Inseminadas/cobertas/implantadas a mais de 28 dias.

Gestantes com dias de gestação entre 80 e 120 ou entre 210 e 250.

Número da matriz.

Nome da matriz.

Tipo: Exibe "Des" quando o animal está associado, atualmente, a um período de descarte.

Grupo atual: Exibe o grupo associado atualmente ao animal, pertencente ao tipo de grupo principal selecionado na tela de configurações.

C: categoria do animal, onde as opções são: V (vaca) ou N (novilha).

P: situação produtiva da matriz, onde as opções são: S (seca) ou L (em lactação) para pecuária leiteira; S (solteira) ou P (parida) para pecuária de corte.

OP: número de ordem do parto. Por exemplo, se a matriz já tiver parido 3 vezes em toda sua vida, o campo em questão será preenchido com tal número. Se esta mesma matriz estiver gestante atualmente, o número que aparecerá no campo OP será 4. No caso de novilhas, este campo não estará preenchido.

RP: ocorrência de retenção de placenta no último parto. As opções são: N (não houve retenção de placenta); S (sim, houve retenção de placenta).

D UP: número de dias entre o último parto e a data prevista informada para utilização do relatório.

Dia tent: dias passados desde a última IA/COB/TE até a data prevista para uso do relatório.

Ord tent: número de tentativas de IA/COB/IMP no ciclo atual.

SR: situação reprodutiva da matriz. As opções são: V: vazia; I: inseminada (sêmen); E: implantada (embrião); C: coberta (touro); G: gestante.

Toque: campo para anotações pertinentes em relação à situação reprodutiva do animal, mediante análise a campo.

Dt. IA: campo para anotação da data da IA, obtida no campo.

Reprodutor: campo para anotação do reprodutor utilizado na IA.

IATF: campo para marcação se a tentativa foi ou não associada a um protocolo IATF.

Coleta de dados de mastite [X]

Número de ordenhas			Quinzena	
<input type="checkbox"/> 1	<input checked="" type="checkbox"/> 2	<input type="checkbox"/> 3	<input checked="" type="checkbox"/> 1ª	<input type="checkbox"/> 2ª

Quantidade de animais:

Imprima e faça neste relatório as anotações de mamites ocorridas com as matrizes. ?



Coleta de dados de mastite

Fazenda 801

Mês de referência:

Nome ou n° do animal	Od	1	2	3	4	5	6	7	8	9	10	11	12	13	14	15															
	1	AE	AD	AE	AD	AE	AD	AE	AD	AE	AD	AE	AD	AE	AD	AE	AD	AE	AD	AE	AD	AE	AD	AE	AD	AE	AD	AE	AD		
		PE	PD	PE	PD	PE	PD	PE	PD	PE	PD	PE	PD	PE	PD	PE	PD	PE	PD	PE	PD	PE	PD	PE	PD	PE	PD	PE	PD	PE	PD
	2	AE	AD	AE	AD	AE	AD	AE	AD	AE	AD	AE	AD	AE	AD	AE	AD	AE	AD	AE	AD	AE	AD	AE	AD	AE	AD	AE	AD	AE	AD
		PE	PD	PE	PD	PE	PD	PE	PD	PE	PD	PE	PD	PE	PD	PE	PD	PE	PD	PE	PD	PE	PD	PE	PD	PE	PD	PE	PD	PE	PD
	1	AE	AD	AE	AD	AE	AD	AE	AD	AE	AD	AE	AD	AE	AD	AE	AD	AE	AD	AE	AD	AE	AD	AE	AD	AE	AD	AE	AD	AE	AD
		PE	PD	PE	PD	PE	PD	PE	PD	PE	PD	PE	PD	PE	PD	PE	PD	PE	PD	PE	PD	PE	PD	PE	PD	PE	PD	PE	PD	PE	PD
	2	AE	AD	AE	AD	AE	AD	AE	AD	AE	AD	AE	AD	AE	AD	AE	AD	AE	AD	AE	AD	AE	AD	AE	AD	AE	AD	AE	AD	AE	AD
		PE	PD	PE	PD	PE	PD	PE	PD	PE	PD	PE	PD	PE	PD	PE	PD	PE	PD	PE	PD	PE	PD	PE	PD	PE	PD	PE	PD	PE	PD
	1	AE	AD	AE	AD	AE	AD	AE	AD	AE	AD	AE	AD	AE	AD	AE	AD	AE	AD	AE	AD	AE	AD	AE	AD	AE	AD	AE	AD	AE	AD
		PE	PD	PE	PD	PE	PD	PE	PD	PE	PD	PE	PD	PE	PD	PE	PD	PE	PD	PE	PD	PE	PD	PE	PD	PE	PD	PE	PD	PE	PD
	2	AE	AD	AE	AD	AE	AD	AE	AD	AE	AD	AE	AD	AE	AD	AE	AD	AE	AD	AE	AD	AE	AD	AE	AD	AE	AD	AE	AD	AE	AD
		PE	PD	PE	PD	PE	PD	PE	PD	PE	PD	PE	PD	PE	PD	PE	PD	PE	PD	PE	PD	PE	PD	PE	PD	PE	PD	PE	PD	PE	PD
	1	AE	AD	AE	AD	AE	AD	AE	AD	AE	AD	AE	AD	AE	AD	AE	AD	AE	AD	AE	AD	AE	AD	AE	AD	AE	AD	AE	AD	AE	AD
		PE	PD	PE	PD	PE	PD	PE	PD	PE	PD	PE	PD	PE	PD	PE	PD	PE	PD	PE	PD	PE	PD	PE	PD	PE	PD	PE	PD	PE	PD
	2	AE	AD	AE	AD	AE	AD	AE	AD	AE	AD	AE	AD	AE	AD	AE	AD	AE	AD	AE	AD	AE	AD	AE	AD	AE	AD	AE	AD	AE	AD
		PE	PD	PE	PD	PE	PD	PE	PD	PE	PD	PE	PD	PE	PD	PE	PD	PE	PD	PE	PD	PE	PD	PE	PD	PE	PD	PE	PD	PE	PD
	1	AE	AD	AE	AD	AE	AD	AE	AD	AE	AD	AE	AD	AE	AD	AE	AD	AE	AD	AE	AD	AE	AD	AE	AD	AE	AD	AE	AD	AE	AD
		PE	PD	PE	PD	PE	PD	PE	PD	PE	PD	PE	PD	PE	PD	PE	PD	PE	PD	PE	PD	PE	PD	PE	PD	PE	PD	PE	PD	PE	PD
	2	AE	AD	AE	AD	AE	AD	AE	AD	AE	AD	AE	AD	AE	AD	AE	AD	AE	AD	AE	AD	AE	AD	AE	AD	AE	AD	AE	AD	AE	AD
		PE	PD	PE	PD	PE	PD	PE	PD	PE	PD	PE	PD	PE	PD	PE	PD	PE	PD	PE	PD	PE	PD	PE	PD	PE	PD	PE	PD	PE	PD



Lista p/ coleta de pesagens e medidas dos animais

Fazenda 805

Nº / Nome	Sx	Dt. nasc.	Raça	Nº pai	Nº mãe						
1271	F	30/06/05	Holandês	55	1105						
1309	F	26/03/06	Holandês	55	1150						
1388	F	09/05/07	Holandês	72	1235						
1427	F	31/12/07	Holandês	74	1150						
1433	F	29/01/08	Holandês	75	1294						
1448	F	03/03/08	Holandês	64	1014						
1453	F	24/03/08	Holandês	75	1292						
1464	F	27/04/08	Holandês	75	1302						
1477	F	24/06/08	Holandês	75	888						
1496	F	16/09/08	Holandês	67	1618						
1501	F	29/09/08	Holandês	79	1252						
1511	F	04/11/08	Holandês	67	1262						
1672	F	06/12/08	Holandês	80	1263						
1685	F	26/09/09	Holandês	85	987						
1687	F	08/10/09	Holandês	85	987						
1689	F	03/10/09	Holandês	85	987						
1770	F	23/11/09	Holandês	88	1056						
1774	F	08/12/08	Holandês	76	987						

Análise

Exemplo Corte

Estoque de rebanho

Categoria	Total de cabeças
Fêmeas em crescimento	370
Novilhas	128
Matrizes secas/solteiras	120
Matrizes em lactação/paridas	316
Machos em crescimento	1
Reprodutores	0
Bois carreiros	0
Rufiões	5
Total geral	940

Informações atuais do rebanho

Discriminação	Total
IEP médio em relação ao último parto das matrizes ativas	426

Informações dos últimos 12 meses

Discriminação	Total	Data do último lançamento
Partos	453	10/11/17
Cobrições / inseminações, TE	1337	10/11/17
Venda de animais	161	16/11/17
Pesagens corporais	2920	10/11/17

Acontecimentos nos próximos 30 dias

Discriminação	Quantidade	Atrasados	Total
Matrizes a diagnosticar	79	123	202
Partos previstos	26	19	45
Bezerros a desmamar	15	1	16

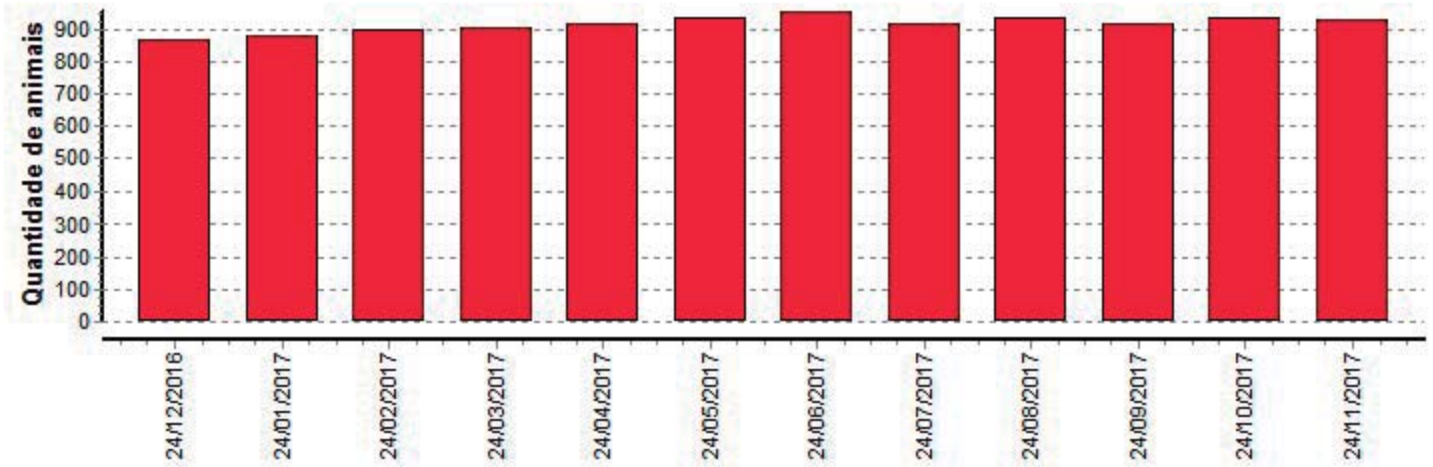
Informações dos últimos 12 meses - Gestão

Discriminação	Total	Data do último lançamento
Despesas	6066	24/11/17
Receitas	1879	21/11/17
Entradas de estoque	4188	23/11/17
Saídas de estoque	16981	23/11/17

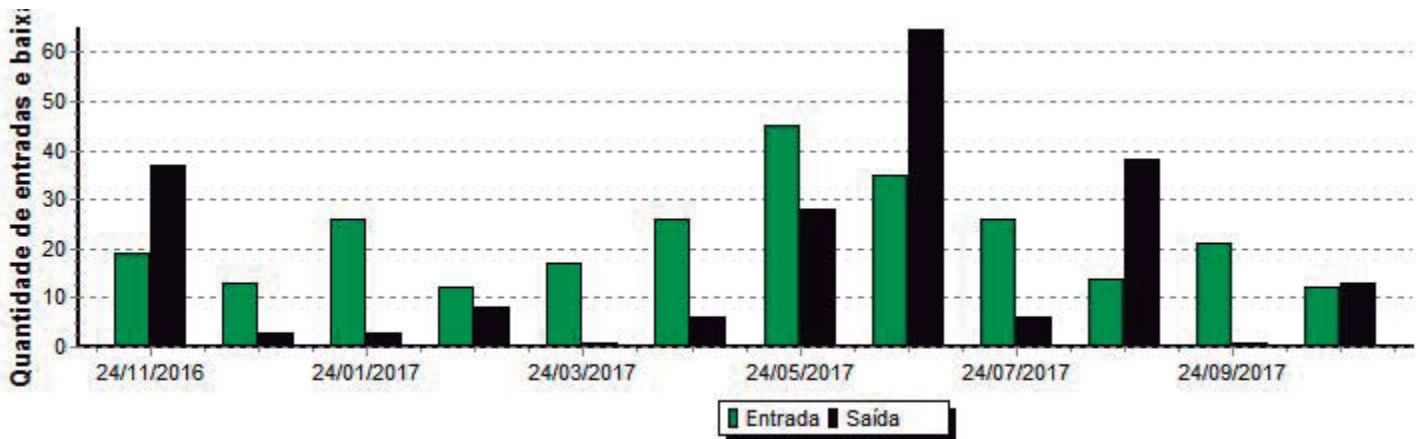
Análise

Exemplo Corte

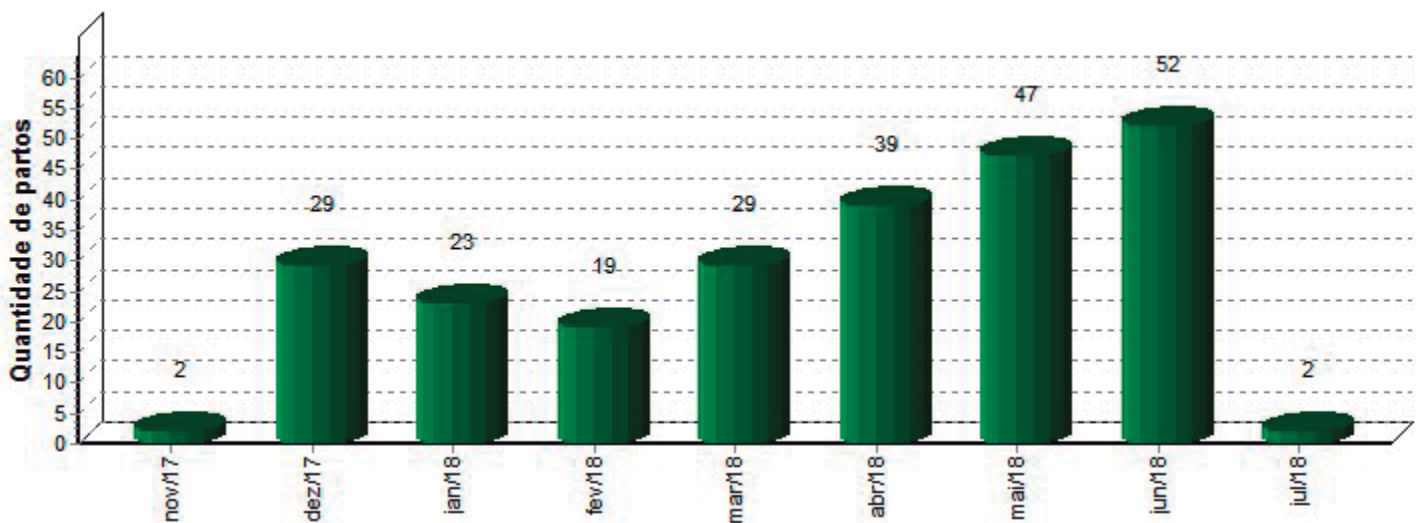
Evolução de estoque nos últimos 12 meses



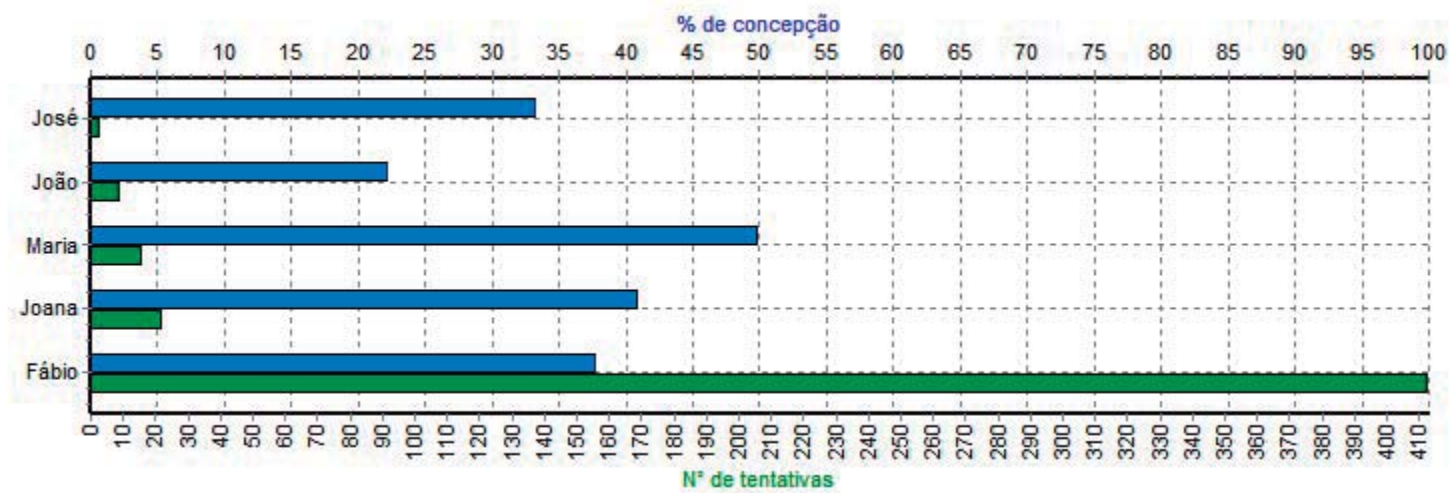
Entrada e baixa de animais nos últimos 12 meses



Distribuição de parto nos próximos meses



Taxa de concepção por inseminador nos últimos 6 meses



Análise

Fazenda Exemplo Leite

Estoque de rebanho

Categoria	Total de cabeças
Fêmeas em crescimento	93
Novilhas	85
Matrizes secas/solteiras	36
Matrizes em lactação/paridas	218
Machos em crescimento	62
Reprodutores	2
Bois carreiros	0
Rufiões	1
Total geral	497

Informações atuais do rebanho

Discriminação	Total
IEP médio em relação ao último parto das matrizes ativas	460
DEL médio atual do rebanho	260

Informações dos últimos 12 meses

Discriminação	Total	Data do último lançamento
Partos	238	20/11/17
Cobrições / inseminações, TE	1155	18/11/17
Venda de animais	3	09/10/17
Pesagens corporais	955	20/11/17
Controles leiteiros	1915	11/10/17

Acontecimentos nos próximos 30 dias

Discriminação	Quantidade	Atrasados	Total
Matrizes a diagnosticar	45	46	91
Partos previstos	4	3	7
Bezerros a desmamar	13	24	37
Matrizes a secar	14	1	15

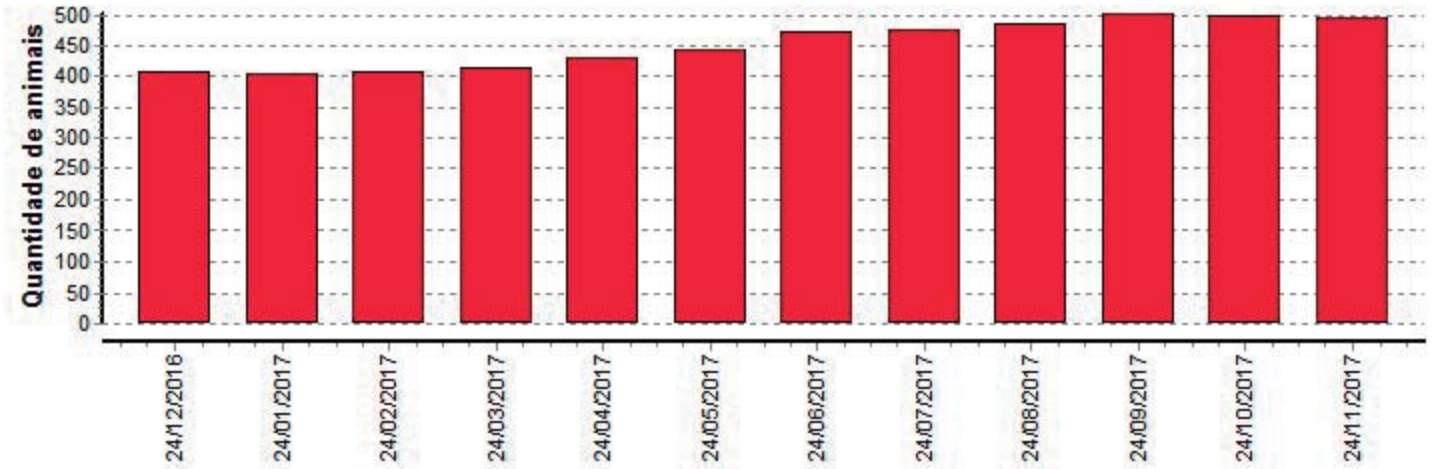
Informações dos últimos 12 meses - Gestão

Discriminação	Total	Data do último lançamento
Despesas	1065	18/11/17
Receitas	35	17/11/17
Entradas de estoque	1132	18/11/17
Saídas de estoque	1924	18/11/17

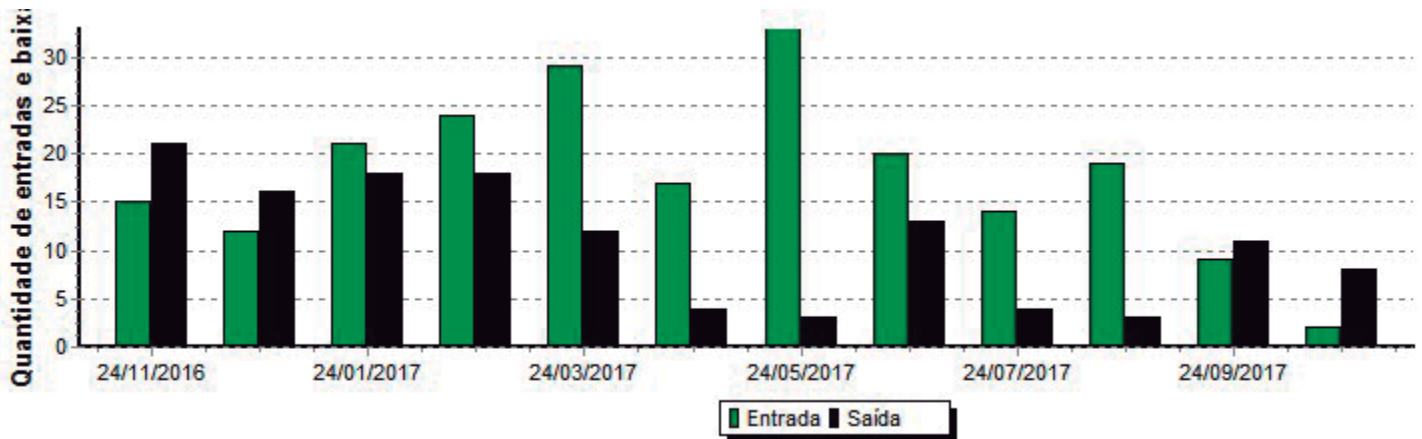
Análise

Fazenda Exemplo Leite

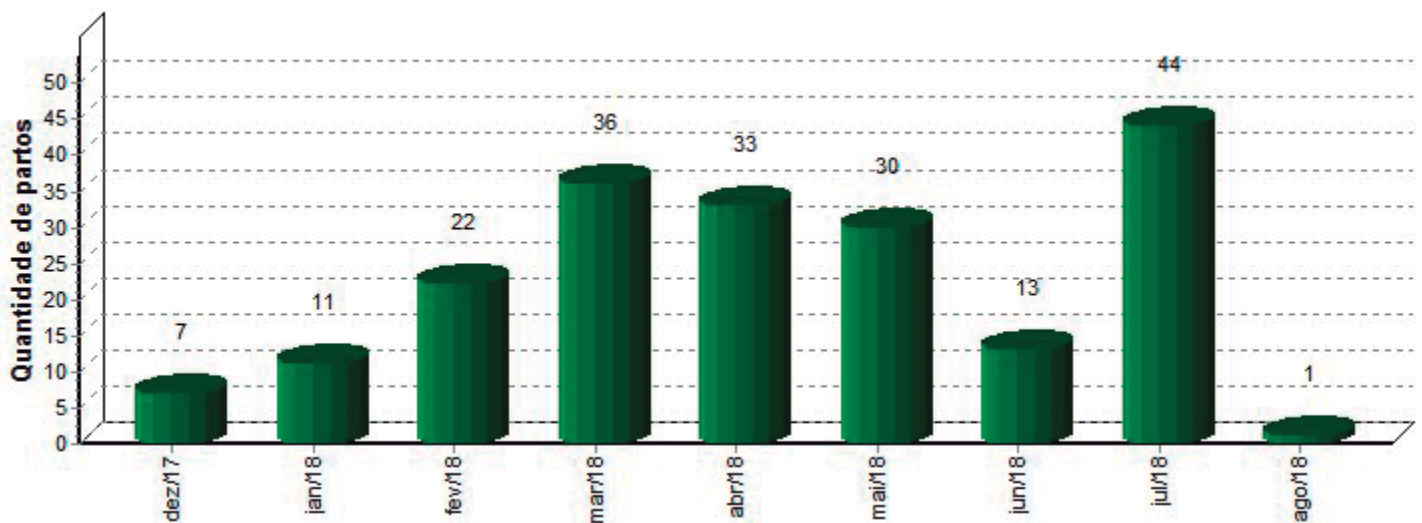
Evolução de estoque nos últimos 12 meses



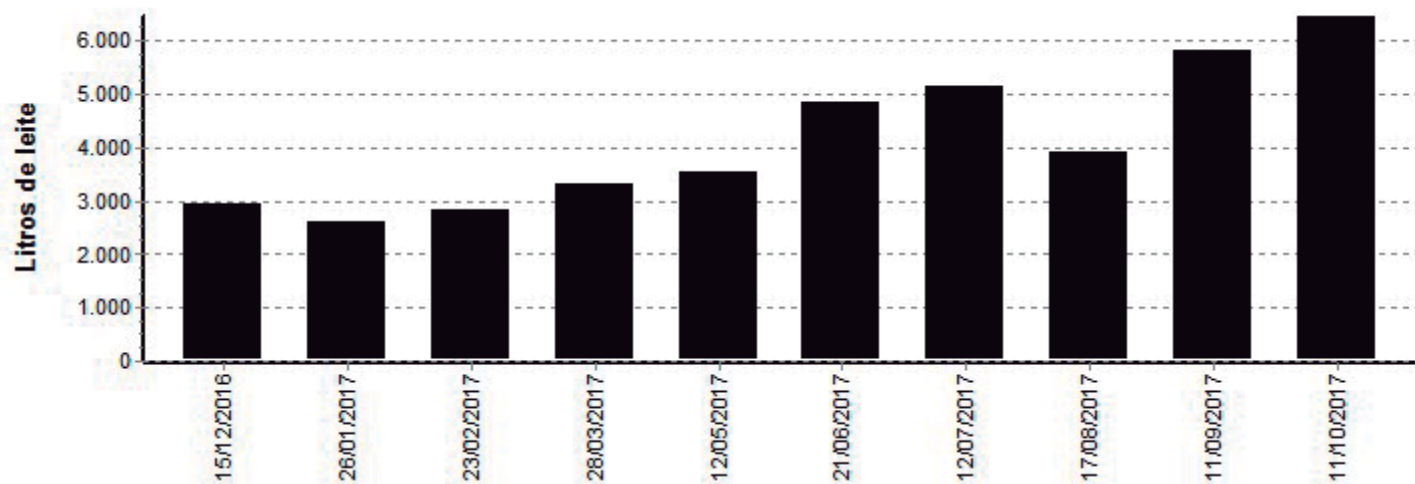
Entrada e baixa de animais nos últimos 12 meses



Distribuição de parto nos próximos meses



Controles leiteiros nos últimos 12 meses



Acompanhamento de matrizes X

Setor
 Setor 01 Mais filtros...

Data prevista
 18/07/17

Matriz	Categoria
<input checked="" type="checkbox"/> Número	<input checked="" type="checkbox"/> Novilha
<input type="checkbox"/> Nome	<input checked="" type="checkbox"/> Vaca
Situação reprodutiva	Situação produtiva
<input checked="" type="checkbox"/> Inseminada/coberta/implantada	<input checked="" type="checkbox"/> Seca
<input checked="" type="checkbox"/> Vazia	<input checked="" type="checkbox"/> Em lactação
<input checked="" type="checkbox"/> Gestante	
Tipo	
<input checked="" type="checkbox"/> Padrão	<input type="checkbox"/> Receptora
<input type="checkbox"/> Doadora	<input type="checkbox"/> Descarte
Tipo de grupo	
Lote	
<input checked="" type="checkbox"/> Exibir grid <input checked="" type="checkbox"/> Considerar D - 7 para transferências de embrião <input checked="" type="checkbox"/> Mostrar legendas <input checked="" type="checkbox"/> Mostrar filtros utilizados no final do relatório	
<input type="button" value="Confirmar"/> <input type="button" value="Cancelar"/>	
Este relatório mostra informações reprodutivas das matrizes e de controles leiteiros. Consulte a ajuda clicando no botão "F1" do seu teclado ou na barra "?" à ?	



Acompanhamento geral de matrizes leiteiras

Gestão Leite

Setor: Setor 01

Data prevista: 18/07/17

Matriz (1)	Grupo (2)	Informações reprodutivas						Informações produtivas											Anotações								
		Situ (3)	Último parto (4)	Última IA/COB/TE			Situ (9)	DEL (10)	OP (11)	Pico lact. anterior		Pico lact. atual		Prod. 305 dias (16)	Prod. total últ.lac. enc (17)	Últimos controles leiteiros						ECC					
				Tipo (5)	Data (6)	Ord (7)				Reprod./embr. (8)	DEL (12)	kg (13)	DEL (14)			kg (15)	Data (18)	kg (19)		Data (20)	kg (21)	Data (22)	kg (23)	Dias (24)	Sc (25)		
659	Lote 37	Vaz. atr.	06/06/16	Cob	27/02	4	3388	Sec.		5	42	20,84				5364									173	3	
670	Lote 6	Ins.	29/07/15	Cob	19/03	11	3388	Lac.	720	6	100	24,66	91	32,47	6547	8758	26/06	28	12/06	21	28/03	26,51					
765	Lote 37	Imp.	18/02/17	Imp	02/06	1	F1E2	Lac.	150	5	180	25,23	114	20	4535	5205	26/06	18	12/06	20	28/03	18,95					
847	Lote 5	Ins.	07/01/17	Ins	26/03	1	Sêmen 383	Lac.	192	5	31	32,76	47	30,75	6044	5049	26/06	18	12/06	30	28/03	23,55					
852	Lote 37	Imp.	29/03/16	Imp	19/06	7	F2E10	Sec.		5	184	24,43				5771											
856	Pré-parto	Ins.	01/08/16	Ins	29/06	2	ABDU	Sec.		5	59	33,19				4920											
868	Pré-parto	Ins.	01/04/16	Ins	29/06	5	ABDU	Sec.		4	108	34,66				5360											
901	Lote 5	Vaz. pev	26/06/17A					Lac.	506	5	128	29,48	172	26,48	4924	9157	12/06	18	28/03	14,69	23/02	17,71					
909	Lote 5	Vaz. apt.	05/05/17					Lac.	74	5	23	23,4				5040											
911	Lote 5	Vaz. atr.	02/04/17					Lac.	107	5	95	25,93				5793											
918	Pré-parto	Vaz. apt.	03/05/17					Lac.	76	5	89	38,2				12418											
919	Lote 5	Vaz. atr.	29/03/17					Lac.	111	5	14	27,65				7211											
922	Lote 11	Vaz. atr.	28/02/16	Ins	16/01	3	Sêmen 406	Lac.	506	4	18	38,67	94	42,73	8290	9769	28/03	18,47	23/02	18,08	15/12	24,97					
928	Pré-parto	Ges.	29/02/16	Ins	03/06	1	Sêmen 399	Sec.		4	93	22,44				6814											
934	Lote 5	Ins.	27/02/16	Ins	16/01	6	Sêmen 406	Sec.		5	173	25,4				5724											
938	Pré-parto	Ins.	26/01/16	Ins	29/06	8	ABDU	Sec.		5	127	27,52				8819											
943	Pré-parto	Ges.	03/03/16	Cob	25/09	4	3376	Lac.	502	4	197	38,76	137	27,34	5556	11962	28/03	6,94	23/02	9,76	15/12	10,19					
945	Lote 7	Vaz. atr.	05/03/17					Lac.	135	5	108	26,64	23	25,61	5200	5194	28/03	25,61									
957	Lote 37	Ins.	29/08/16	Ins	26/03	4	Sêmen 418	Lac.	323	5	138	50,84	31	28,3	6184	11153	28/03	9,26	23/02	23,5	26/01	20,17					
959	Pré-parto	Ges.	09/02/16	Ins	30/08	5	Sêmen 406	Lac.	525	3	214	25,68	310	36,96	6178	9594	28/03	10,79	23/02	17,77	26/01	15,34					
960	Lote 37	Ins.	31/07/16	Ins	23/03	6	Sêmen 383	Lac.	352	3	162	32,04	60	33,6	8301	9233	28/03	28,67	23/02	30,77	28/10	28,94					
961	Pré-parto	Ins.	29/07/16	Ins	29/06	3	ABDU	Sec.		5	62	33,06				5659											
964	Pré-parto	Vaz. atr.	13/03/17					Lac.	127	5	115	25,55	15	27,33	5508	6979	28/03	27,33									

FÊMEAS (304)	NOVILHAS (69)	NOV VAZ		1	
		NOV VAZ ATR		5	
		NOV IA/COB/IMP		14	
		NOV GES		49	
	MATRIZES (235)	SECAS (46)	MAT SEC VAZ PEV		0
			MAT SEC VAZ APT		2
			MAT SEC VAZ ATR		1
			MAT SEC IA/COB/IMP		11
			MAT SEC GES		32
		LACTAÇÃO (189)	MAT LAC VAZ PEV		3
			MAT LAC VAZ APT		2
			MAT LAC VAZ ATR		74
			MAT LAC IA/COB/IMP		55
			MAT LAC GES		55
TOTAL				304	

Legenda

1. Matriz: Número ou nome de identificação da matriz.
2. Grupo: informa o grupo (pertencente ao tipo de grupo escolhido na tela de seleção dos dados a compor o relatório) ao qual a matriz está alocada na data informada para o uso do relatório.
3. Situ: situação reprodutiva da matriz na data informada para o uso do relatório. As opções são: Vaz apt= vazia apta; Vaz atr = vazia atrasada; Vaz pev = vazia em período de espera voluntária; Ins = inseminada (sêmen); Imp = implantada (embrião); Cob = coberta (touro); Ges = gestante.
4. Último parto: data de ocorrência do último parto lançado para a matriz.
5. Tipo: tipo da última fecundação registrada para a matriz. As opções são: Ins = inseminada (sêmen), Imp = implantada (embrião) e Cob =coberta (touro).
6. Data: Data da última IA/TE/COB registrada para a matriz. Dados sublinhados indicam matrizes que foram inseminadas/cobertas/implantadas e não emprenharam nesta tentativa.
7. Ord: Número de ordem relacionado as tentativas de fecundação realizadas no ciclo atual. Por exemplo, se a matriz foi inseminada/coberta/implantada 3 vezes no ciclo atual, este será o número que aparecerá no campo em questão.
8. Reprod./embr.: este campo informa o reprodutor ou embrião utilizado na última fecundação (touro, sêmen ou embrião, conforme o tipo informado).
9. Situ: Situação produtiva da matriz ou indicação de novilha, quando for o caso. As opções são: Sec = seca, Lac = em lactação, Nov = novilhas.
10. DEL: Dias em lactação em relação à data informada para a utilização do relatório.
11. OP: Número de ordem do parto, ou seja, a quantidade de partos que a matriz em questão já teve.
12. DEL: Este campo informa o dia em lactação no qual ocorreu a maior produção de leite (pico de lactação), tomando por base a última lactação encerrada informada para a matriz.
13. (kg): Produção diária máxima de leite, em kg, informada para a matriz tomando por base a última lactação encerrada.
14. DEL: Este campo informa o dia em lactação no qual ocorreu a maior produção de leite (pico de lactação), tomando por base a lactação atual informada para a matriz.
15. (kg): Produção diária máxima de leite, em kg, informada para a matriz tomando por base a lactação atual.
16. Prod. 305 dias: Produção total de leite, em kg, estimada/corrigida para 305 dias de lactação, considerando a lactação atual ou a última lactação encerrada para vacas secas.
17. Prod. Total úl. lac enc : Produção total de leite, em kg, tomando por base a última lactação encerrada.
18. Data: Data do último controle leiteiro registrado para a matriz.
19. (kg): Produção de leite, em Kg, no último controle leiteiro registrado para a matriz.
20. Data: Data do penúltimo controle leiteiro registrado para a matriz.
21. (kg): Produção de leite, em Kg, no penúltimo controle leiteiro registrado para a matriz.
22. Data: Data do antepenúltimo controle leiteiro registrado para a matriz.
23. (kg): Produção de leite, em Kg, no antepenúltimo controle leiteiro registrado para a matriz.
24. Dias: dias passados em relação ao último escore de condição corporal informado, em relação à data prevista para a utilização do relatório.
25. Sc: valor do último escore de condição corporal informado.
26. Anotações: campo para anotações pertinentes.

Acompanhamento individual de matrizes X

Setor

Data prevista

Categoria		Tipo	
<input checked="" type="checkbox"/> Novilha	<input checked="" type="checkbox"/> Vaca	<input checked="" type="checkbox"/> Padrão	<input type="checkbox"/> Receptora
		<input type="checkbox"/> Doadora	<input type="checkbox"/> Descarte
Situação reprodutiva		Situação produtiva	
<input checked="" type="checkbox"/> Inseminada/coberta/implantada	<input checked="" type="checkbox"/> Vazia	<input checked="" type="checkbox"/> Seca	<input checked="" type="checkbox"/> Em lactação
<input checked="" type="checkbox"/> Gestante			
Matriz	Pai	Mãe	Avô materno
<input checked="" type="checkbox"/> Número	<input checked="" type="checkbox"/> Número	<input checked="" type="checkbox"/> Número	<input checked="" type="checkbox"/> Número
<input type="checkbox"/> Nome	<input type="checkbox"/> Nome	<input type="checkbox"/> Nome	<input type="checkbox"/> Nome

Considerar D - 7 para transferências de embrião

Mostrar legenda

Mostrar filtros utilizados no final do relatório

Neste relatório é possível visualizar a data de nascimento da matriz, a genealogia, os últimos eventos reprodutivos (última IA/COB/TE, parto e reprodutor/embrião utilizado, a data prevista do próximo parto e a

?



Acompanhamento individual de matrizes

Gestão Leite

Setor: Setor 01	Data prevista: 18/07/17
Situações reprodutivas: Inseminada/Coberta/Implantada, Vazia, Gestante	
Situações produtivas: Seca, Em lactação	

Matriz (1)	Data de nasc. da matriz (2)	Genealogia			Informações reprodutivas						Informações produtivas											
		Pai (3)	Mãe (4)	Avô materno (5)	Último parto (6)	Última IA/COB/TE			Parto previsto (10)	OP (11)	DEL (12)	BST (13)	Prod. total últ.lac. enc (14)	Prod. 305 dias (15)	Média leite (16)	Últimos controles leiteiros						
						Data (7)	Nº IA (8)	Reprod./embr. (9)								Últ.		Penult.		Antepenult.		
																Data (17)	kg (18)	Data (19)	kg (20)	Data (21)	kg (22)	
659	28/06/07	3014			06/06/16	27/02/17	4	3388		5			5364		14,2							
670	05/03/07	3025			29/07/15	19/03/17	11	3388		6	720		8758	6547	22,1	26/06/17	28	12/06/17	21	28/03/17	26,51	
765	24/03/08	Sêmen 1527	453	Sêmen 2146	18/02/17	02/06/17	1	VALE OURO		5	150		5205	4535	16,3	26/06/17	18	12/06/17	20	28/03/17	18,95	
847	10/01/09	Sêmen 1543	567	190	07/01/17	26/03/17	1	Sêmen 3833		5	192		5049	6044	22,9	26/06/17	18	12/06/17	30	28/03/17	23,55	
852	24/01/09	BT13990	694	Sêmen 1515	29/03/16	19/06/17	7	3008		5			5771		18,9							
856	30/01/09	Sêmen 1543	697	3023	01/08/16	29/06/17	2	ABDU		5			4920		25,8							
868	23/02/09	Sêmen 1558	377	Sêmen 2072	01/04/16	29/06/17	5	ABDU		4			5360		22,1							
901	05/06/09	Sêmen 1543	574	Sêmen 1520	26/06/17 ^a					5	506		9157	4924	16,6	12/06/17	18	28/03/17	14,69	23/02/17	17,71	
909	14/08/09	Sêmen 1543	665	3011	05/05/17					5	74		5040									
911	20/08/09	Sêmen 1543	709	3015	02/04/17					5	107		5793									
918	22/09/09	Sêmen 1543	533	Sêmen 1506	03/05/17					5	76		12418									
919	23/09/09	Sêmen 1543	572	190	29/03/17					5	111		7211									
922	10/10/09	Sêmen 1543	612	Sêmen 1520	28/02/16	16/01/17	3	Sêmen 4061		4	506		9769	8290	25,7	28/03/17	18,47	23/02/17	18,08	15/12/16	24,97	
928	04/11/09	Sêmen 1543	504	Sêmen 2168	29/02/16	03/06/16	1	Sêmen 3993	13/03/17	4			6814		21,5							
934	18/12/09	Sêmen 1543	733	Sêmen 1515	27/02/16	16/01/17	6	Sêmen 4061		5			5724		17,6							
938	04/01/10	Sêmen 1543	602	Sêmen 1515	26/01/16	29/06/17	8	ABDU		5			8819		21,5							
943	26/01/10	Sêmen 1540	595	Sêmen 1520	03/03/16	25/09/16	4	3376	05/07/17	4	502		11962	5556	16,3	28/03/17	6,94	23/02/17	9,76	15/12/16	10,19	
945	27/02/10	Sêmen 1543	499	Sêmen 2242	05/03/17					5	135		5194	5200	25,6	28/03/17	25,61					
957	06/04/10	Sêmen 1543	577	Sêmen 1520	29/08/16	26/03/17	4	Sêmen 4180		5	323		11153	6184	22,1	28/03/17	9,26	23/02/17	23,5	26/01/17	20,17	
959	08/04/10	Sêmen 1543	691	Sêmen 1515	09/02/16	30/08/16	5	Sêmen 4061	09/06/17	3	525		9594	6178	18,6	28/03/17	10,79	23/02/17	17,77	26/01/17	15,34	
960	13/04/10	Sêmen 1543	747	Sêmen 1538	31/07/16	23/03/17	6	Sêmen 3833		3	352		9233	8301	30,6	28/03/17	28,67	23/02/17	30,77	28/10/16	28,94	

Matriz (1)	Data de nasc. da matriz (2)	Genealogia			Informações reprodutivas						Informações produtivas										
		Pai (3)	Mãe (4)	Avô materno (5)	Último parto (6)	Última IA/COB/TE			Parto previsto (10)	OP (11)	DEL (12)	BST (13)	Prod. total últ. lac. enc (14)	Prod. 305 dias (15)	Média leite (16)	Últimos controles leiteiros					
						Data (7)	N° IA (8)	Reprod./embr. (9)								Últ.		Penult.		Antepenult.	
																Data (17)	kg (18)	Data (19)	kg (20)	Data (21)	kg (22)
3899	26/09/15	Sêmen 3465	3417	Sêmen 3223		26/03/17	4	Sêmen 4179		0											
3912	26/11/15	3376	771	Sêmen 1527		26/03/17	5	Sêmen 4179		0											
3920	15/12/15	Sêmen 3692	3122	Sêmen 2232		25/03/17	1	Sêmen 3830		0											
3924	21/12/15	3376	3131	Sêmen 1592						0											
3929	05/01/16	Sêmen 3465	3111	Sêmen 1558		25/03/17	1	Sêmen 4203		0											
3934	26/01/16	Sêmen 3465	938	Sêmen 1543		25/03/17	1	Sêmen 4203		0											
3936	25/01/16	Sêmen 3651	3125	Sêmen 2232		07/03/17	1	Sêmen 4061		0											
3937	11/12/15	Sêmen 3651	3397	Sêmen 3223		02/04/17	3	Sêmen 4177		0											
3940	03/02/16	Sêmen 3465	3419	Sêmen 3222						0											
3959	18/02/16	3376	3153	Sêmen 1592		25/02/17	2	Sêmen 4061	05/12/17	0											
3965	09/02/16	Sêmen 3691	931	Sêmen 1543		24/03/17	1	Sêmen 4203		0											
3970	27/02/16	Sêmen 3689	1071	Sêmen 1540		24/03/17	1	Sêmen 3831		0											
3984	11/03/16	Sêmen 3651	3211	Sêmen 1558		26/03/17	1	Sêmen 4203		0											
7711	01/01/10	1490	5	Sêmen 2253						0											
8798	01/01/12	BT25009								0											
B001	01/01/10	VALE OURO			08/06/17					4	40										
F001	01/01/10	TEATRO			01/12/16					5	229										
V001	01/01/10				20/06/17					1	28										
V002	01/01/10					01/01/15	1	AFTERSHOC		0											

Categoria	N°	%
Matrizes vazias	88	28,95
Matrizes IA/Cob/TE	80	26,32
Vacas Prenhes	136	44,74
Total	304	100
Matrizes vazias em atraso	80	26,32
Vacas com mais de 3 IA/COB/TE	122	40,13

Legenda

1. Matriz: número ou nome de identificação da matriz.
2. Data de nasc. da matriz: este campo informa a data de nascimento da matriz.
3. Pai: nome ou o número de identificação do pai da matriz.
4. Mãe: nome ou o número de identificação da mãe da matriz.
5. Avô materno: nome ou o número de identificação do avô materno da matriz.
6. Último parto: data de ocorrência do último parto lançado para a matriz.
7. Data: data da última IA/COB/TE registrada para o animal.
8. N° IA: número de tentativas de concepção no ciclo atual.
9. Reprod./Embrião: reprodutor (em casos de IA ou cobertura) ou o embrião (em casos de TE) utilizado na última tentativa de concepção.
10. Parto previsto: data prevista para o próximo parto. Este campo só será preenchido caso a matriz esteja prenhe.
11. OP: número de ordem do parto, ou seja, a quantidade de partos que a matriz em questão já teve.
12. DEL: dias em lactação em relação à data informada para a utilização do relatório.
13. BST: número de aplicações de BST realizados na lactação atual. 14. Produção total: Produção total na lactação atual da matriz.
14. Produção total últ. lac. enc.: produção total de leite na última lactação encerrada.
15. Prod. 305 dias: Produção total de leite, em kg, estimada/corrigida para 305 dias de lactação, considerando a lactação atual ou a última lactação encerrada para vacas secas.
16. Média Leite: média diária de produção de leite na lactação atual, ou nos casos de vacas secas, da última lactação.
17. Data: Data do último controle leiteiro registrado para a matriz.
18. (kg): Produção de leite, em Kg, no último controle leiteiro registrado para a matriz.
19. Data: Data do penúltimo controle leiteiro registrado para a matriz.
20. (kg): Produção de leite, em Kg, no penúltimo controle leiteiro registrado para a matriz.
21. Data: Data do antepenúltimo controle leiteiro registrado para a matriz.
22. (kg): Produção de leite, em Kg, no antepenúltimo controle leiteiro registrado para a matriz.

Dinâmica de rebanho

Data inicial: 01/01/15 Data final: 31/12/15

Ação	Setor	Padrão	Ação	Raça	Condição	Percentual
<input checked="" type="checkbox"/>	Principal	<input checked="" type="checkbox"/>	<input type="checkbox"/>	Gir Leiteiro		
			<input type="checkbox"/>	Holandês		
			<input type="checkbox"/>	Holandês Vermelho		
			<input type="checkbox"/>	Jersey		

Padrões por período

Ação	*De	*Até	Sexo	Categoria
<input type="checkbox"/>	0	365	Fêmea	Novilha
<input type="checkbox"/>	366	550	Fêmea	Novilha
<input type="checkbox"/>	551	730	Fêmea	Novilha
<input type="checkbox"/>	731	9999	Fêmea	Novilha
<input type="checkbox"/>	0	1095	Fêmea	Vaca
<input type="checkbox"/>	1096	1460	Fêmea	Vaca
<input type="checkbox"/>	1461	1825	Fêmea	Vaca
<input type="checkbox"/>	1826	9999	Fêmea	Vaca
<input type="checkbox"/>	0	365	Macho	Em crescimento
<input type="checkbox"/>	366	730	Macho	Em crescimento
<input type="checkbox"/>	731	9999	Macho	Em crescimento
<input checked="" type="checkbox"/>	0	9999	Macho	Reprodutor

O filtro de raças somente será considerado caso algum item da listagem esteja selecionado no campo "Ação" e estejam informados os campos "Condição" e "Percentual".

Considerar categoria na classificação
 Mostrar assoc. (Doadora, Receptora e Descarte)
 Mostrar evolução de estoque de rebanho
 Mostrar quadros de baixas e vendas
 Mostra legenda para quadro de baixas e vendas

+ - Restaurar padrão * Dias de vida

Confirmar Cancelar

Este relatório mostra a dinâmica do rebanho dentro de um determinado período, trazendo informações de nascimentos, vendas e mortes entre outras.

?



Dinâmica de rebanho

Exemplo

Setor:	Principal	Período:	01/01/15 a 31/12/15
--------	-----------	----------	---------------------

Dinâmica de rebanho por idade															
Categoria	Dias de:	Dias até:	Data inicial	Saldo inicial	Entrada					Saída				Data final	Saldo final
					Nasc.	Inclusão	Compra	Mud. categ.	Mov. interna	Morte	Venda	Mud. categ.	Mov. interna		
F - Em crescimento	0	90	01/01/15	82	324	0	0	0	2	27	0	300	0	31/12/15	81
F - Em crescimento	91	180	01/01/15	65	0	0	0	93	0	29	0	59	0	31/12/15	70
F - Em crescimento	181	365	01/01/15	116	0	3	0	149	0	20	0	112	0	31/12/15	136
F - Em crescimento	366	9999	01/01/15	39	0	1	0	75	0	22	0	32	0	31/12/15	61
F - Em crescimento - Não classificado			01/01/15	0	0	0	0	0	0	0	0	0	0	31/12/15	0
F - Total - Em crescimento			01/01/15	302	324	4	0	317	2	98	0	503	0	31/12/15	348
F - Novilha	0	365	01/01/15	0	0	1	0	0	0	0	0	1	0	31/12/15	0
F - Novilha	366	550	01/01/15	79	0	8	0	66	0	1	1	86	0	31/12/15	65
F - Novilha	551	730	01/01/15	111	0	10	0	91	0	11	2	112	0	31/12/15	87
F - Novilha	731	9999	01/01/15	31	0	18	0	41	0	7	4	39	0	31/12/15	40
F - Novilha - Não classificado			01/01/15	0	0	0	0	0	0	0	0	0	0	31/12/15	0
F - Total - Novilha			01/01/15	221	0	37	0	198	0	19	7	238	0	31/12/15	192
F - Vaca	0	1095	01/01/15	224	0	49	0	200	0	30	15	220	1	31/12/15	207
F - Vaca	1096	1460	01/01/15	287	0	24	0	243	2	50	69	239	0	31/12/15	198
F - Vaca	1461	1825	01/01/15	117	0	7	0	242	7	47	63	94	3	31/12/15	166
F - Vaca	1826	9999	01/01/15	233	0	0	0	94	35	90	106	0	10	31/12/15	156
F - Vaca - Não classificado			01/01/15	0	0	0	0	0	0	0	0	0	0	31/12/15	0
F - Total - Vaca			01/01/15	861	0	80	0	779	44	217	253	553	14	31/12/15	727
M - Em crescimento	0	365	01/01/15	29	20	0	0	0	0	28	0	13	0	31/12/15	8
M - Em crescimento	366	730	01/01/15	7	0	0	0	8	0	14	0	0	0	31/12/15	1
M - Em crescimento	731	9999	01/01/15	0	0	0	0	0	0	0	0	0	0	31/12/15	0
M - Em crescimento - Não classificado			01/01/15	0	0	0	0	0	0	0	0	0	0	31/12/15	0
M - Total - Em crescimento			01/01/15	36	20	0	0	8	0	42	0	13	0	31/12/15	9
M - Reprodutor	0	9999	01/01/15	3	0	0	0	5	0	0	2	0	0	31/12/15	6
M - Reprodutor - Não classificado			01/01/15	0	0	0	0	0	0	0	0	0	0	31/12/15	0
M - Total - Reprodutor			01/01/15	3	0	0	0	5	0	0	2	0	0	31/12/15	6

Total de Fêmeas	1384	324	121	0	1294	46	334	260	1294	14	1267
Total de Machos	39	20	0	0	13	0	42	2	13	0	15
TOTAL GERAL	1423	344	121	0	1307	46	376	262	1307	14	1282

Comparativo de estoque por categoria				
Categoria	Data inicial	Saldo inicial	Data final	Saldo final
FEM MAM	01/01/15	103	31/12/15	74
FEM CRESC	01/01/15	199	31/12/15	274
NOV VAZ	01/01/15	0	31/12/15	0
NOV VAZ ATR	01/01/15	0	31/12/15	0
NOV IA/COB/IMP	01/01/15	0	31/12/15	0
NOV GES	01/01/15	3	31/12/15	8
Total de novilhas		3		8
MAT SEC VAZ PEV	01/01/15	0	31/12/15	0
MAT SEC VAZ APT	01/01/15	0	31/12/15	0
MAT SEC VAZ ATR	01/01/15	0	31/12/15	0
MAT SEC IA/COB/IMP	01/01/15	0	31/12/15	0
MAT SEC GES	01/01/15	1	31/12/15	3
Total de matrizes secas		1		3
MAT LAC VAZ PEV	01/01/15	1	31/12/15	4
MAT LAC VAZ APT	01/01/15	1	31/12/15	0
MAT LAC VAZ ATR	01/01/15	0	31/12/15	0
MAT LAC IA/COM/IMP	01/01/15	0	31/12/15	0
MAT LAC GES	01/01/15	0	31/12/15	5
Total de matrizes em lactação		2		9
Total de matrizes		3		12
DOA SEC	01/01/15	12	31/12/15	24
DOA LAC	01/01/15	9	31/12/15	12
Total de doadoras		21		36
REC VAZ	01/01/15	275	31/12/15	152
REC IA/COB/TE	01/01/15	279	31/12/15	264
REC GES	01/01/15	432	31/12/15	385
Total de receptoras		986		801
DESCARTE	01/01/15	69	31/12/15	62
MAC MAM	01/01/15	10	31/12/15	3
MAC CRESC	01/01/15	26	31/12/15	6
REPRODUTOR	01/01/15	3	31/12/15	6
BOI CARREIRO	01/01/15	0	31/12/15	0
RUFIAO	01/01/15	0	31/12/15	0
Total de machos		39		15
TOTAL GERAL		1423		1282

	Nasc. sem cria cadastrada	Abortos	Natimortos
Machos	248	32	10
Fêmeas	12	30	21
Não informados	107	20	1
Total	367	82	32



Dinâmica de rebanho

Exemplo

Setor:	Principal	Período:	01/01/15 a 31/12/15	Estoque médio:	1376
--------	-----------	----------	---------------------	----------------	------

Motivo	Baixas / vendas - Por período																					
	TOTAL	F - Em crescimento - 0-90	F - Em crescimento - 91-180	F - Em crescimento - 181-365	F - Em crescimento - 366-9999	F - Em crescimento - Não classificado	F - Novilha - 0-365	F - Novilha - 366-550	F - Novilha - 551-730	F - Novilha - 731-9999	F - Novilha - Não classificado	F - Vaca - 0-1095	F - Vaca - 1096-1460	F - Vaca - 1461-1825	F - Vaca - 1826-9999	F - Vaca - Não classificado	M - Em crescimento - 0-365	M - Em crescimento - 366-730	M - Em crescimento - 731-9999	M - Em crescimento - Não classificado	M - Reprodutor - 0-9999	M - Reprodutor - Não classificado
Abate	23	0	0	0	0	0	0	1	0	1	0	0	5	8	7	0	0	1	0	0	0	0
Abcesso externo	1	0	0	0	0	0	0	0	0	0	0	1	0	0	0	0	0	0	0	0	0	0
Abcesso hepático	5	0	0	2	1	0	0	0	0	0	0	0	0	1	0	0	1	0	0	0	0	0
Abcesso interno (exceto hepático)	8	1	0	2	1	0	0	0	2	0	0	1	0	1	0	0	0	0	0	0	0	0
Baixa técnica	7	0	0	0	1	0	0	0	0	0	0	0	1	1	4	0	0	0	0	0	0	0
Casco	10	0	0	0	0	0	0	0	0	0	0	0	2	0	8	0	0	0	0	0	0	0
Choque anafilático	1	0	1	0	0	0	0	0	0	0	0	0	0	0	0	0	0	0	0	0	0	0
Clostridioses	4	1	1	2	0	0	0	0	0	0	0	0	0	0	0	0	0	0	0	0	0	0
Descarte	7	0	0	0	0	0	0	0	0	0	0	1	3	1	2	0	0	0	0	0	0	0
Diarréia	6	1	0	1	2	0	0	0	0	1	0	0	0	1	0	0	0	0	0	0	0	0
Enterotoxemia	1	1	0	0	0	0	0	0	0	0	0	0	0	0	0	0	0	0	0	0	0	0

Fratura	11	0	0	1	1	0	0	0	0	0	0	2	2	2	3	0	0	0	0	0	0	0
Hemorragia interna	2	0	0	0	0	0	0	0	0	0	0	0	0	0	1	0	0	1	0	0	0	0
Leucose	5	0	0	0	0	0	0	0	0	0	0	0	0	0	5	0	0	0	0	0	0	0
Mastite	7	0	0	0	0	0	0	0	0	0	0	1	1	1	4	0	0	0	0	0	0	0
Mastite ambiental	3	0	0	0	0	0	0	0	1	0	0	0	1	1	0	0	0	0	0	0	0	0
Outras	155	10	9	8	7	0	0	1	2	2	0	9	26	27	48	0	2	4	0	0	0	0
Peritonite	8	1	0	0	0	0	0	0	0	0	0	5	1	0	1	0	0	0	0	0	0	0
Piroplasmose	24	4	11	2	1	0	0	0	1	0	0	1	1	3	0	0	0	0	0	0	0	0
Pneumonia	57	6	6	1	7	0	0	0	4	3	0	3	7	6	8	0	2	4	0	0	0	0
Problemas reprodutivos	1	0	0	0	0	0	0	0	0	0	0	0	0	1	0	0	0	0	0	0	0	0
Rompimento de útero	1	0	0	0	0	0	0	0	0	0	0	0	1	0	0	0	0	0	0	0	0	0
Septicemia	20	0	1	1	1	0	0	0	1	1	0	6	2	1	5	0	0	1	0	0	0	0
Timpanismo	1	1	0	0	0	0	0	0	0	0	0	0	0	0	0	0	0	0	0	0	0	0
Úbere caído	1	0	0	0	0	0	0	0	0	0	0	0	0	0	1	0	0	0	0	0	0	0
Úlcera abomaso	1	1	0	0	0	0	0	0	0	0	0	0	0	0	0	0	0	0	0	0	0	0
Venda	268	0	0	0	0	0	0	0	2	3	0	15	66	55	99	0	23	3	0	0	2	0
TOTAL GERAL	638	27	29	20	22	0	0	2	13	11	0	45	119	110	196	0	28	14	0	0	2	0

Baixas / vendas - Por tipo de baixa

Evento	Tipo de baixa	TOTAL	F - Em crescimento - 0-90	F - Em crescimento - 91-180	F - Em crescimento - 181-365	F - Em crescimento - 366-9999	F - Em crescimento - Não classificado	F - Novilha - 0-365	F - Novilha - 366-550	F - Novilha - 551-730	F - Novilha - 731-9999	F - Novilha - Não classificado	F - Vaca - 0-1095	F - Vaca - 1096-1460	F - Vaca - 1461-1825	F - Vaca - 1826-9999	F - Vaca - Não classificado	M - Em crescimento - 0-365	M - Em crescimento - 366-730	M - Em crescimento - 731-9999	M - Em crescimento - Não classificado	M - Reprodutor - 0-9999	M - Reprodutor - Não classificado
Baixa	Descarte involuntário	177	1	0	6	13	0	0	0	7	3	0	13	32	23	40	0	27	12	0	0	0	0
	Morte	199	26	29	14	9	0	0	1	4	4	0	17	18	24	50	0	1	2	0	0	0	0
Subtotal baixa		376	27	29	20	22	0	0	1	11	7	0	30	50	47	90	0	28	14	0	0	0	0
Venda	Voluntária	12	0	0	0	0	0	0	0	0	0	0	0	3	1	8	0	0	0	0	0	0	0
	Descarte involuntário	250	0	0	0	0	0	0	1	2	4	0	15	66	62	98	0	0	0	0	0	2	0
Subtotal venda		262	0	0	0	0	0	0	1	2	4	0	15	69	63	106	0	0	0	0	0	2	0
Total voluntárias		12	0	0	0	0	0	0	0	0	0	0	0	3	1	8	0	0	0	0	0	0	0
Total involuntárias		427	1	0	6	13	0	0	1	9	7	0	28	98	85	138	0	27	12	0	0	2	0
Total mortes		199	26	29	14	9	0	0	1	4	4	0	17	18	24	50	0	1	2	0	0	0	0
TOTAL GERAL		638	27	29	20	22	0	0	2	13	11	0	45	119	110	196	0	28	14	0	0	2	0

Baixas / vendas - Por categoria

Motivo	TOTAL (1)	FEM MAM (2)	FEM CRESC (3)	NOV VAZ (4)	NOV VAZ ATR (5)	NOV IA/ COB/ IMP (6)	NOV GES (7)	MAT SEC VAZ PEV (8)	MAT SEC VAZ APT (9)	MAT SEC VAZ ATR (10)	MAT SEC IA/ COB/ IMP (11)	MAT SEC GES (12)	MAT LAC VAZ PEV (13)	MAT LAC VAZ APT (14)	MAT LAC VAZ ATR (15)	MAT LAC IA/ COB/ IMP (16)	MAT LAC GES (17)	MAC MAM (18)	MAC CRESC (19)	REP (20)	CAR (21)	RUF (22)
	Qt (23) % (24)	Qt (25) % (26)	Qt (25) % (26)	Qt (25) % (26)	Qt (25) % (26)	Qt (25) % (26)	Qt (25) % (26)	Qt (25) % (26)	Qt (25) % (26)	Qt (25) % (26)	Qt (25) % (26)	Qt (25) % (26)	Qt (25) % (26)	Qt (25) % (26)	Qt (25) % (26)	Qt (25) % (26)	Qt (25) % (26)	Qt (25) % (26)	Qt (25) % (26)	Qt (25) % (26)	Qt (25) % (26)	Qt (25) % (26)
Baixa técnica	7 1,1%	0 0,0%	1 1,0%	0 0,0%	0 0%	0 0,0%	0 0,0%	0 0,0%	6 6,7%	0 0%	0 0,0%	0 0,0%	0 0,0%	0 0,0%	0 0%	0 0,0%	0 0,0%	0 0,0%	0 0,0%	0 0%	0 0%	0 0%
Fratura	11 1,7%	0 0,0%	2 2,1%	0 0,0%	0 0%	0 0,0%	0 0,0%	1 14,3%	1 1,1%	0 0%	1 7,7%	1 11,1%	2 4,3%	1 3,6%	0 0%	0 0,0%	2 25,0%	0 0,0%	0 0,0%	0 0%	0 0%	0 0%
Outras	155 24,3%	0 0,0%	34 35,1%	5 41,7%	0 0%	0 0,0%	0 0,0%	4 57,1%	46 51,7%	0 0%	9 69,2%	3 33,3%	22 46,8%	13 46,4%	0 0%	9 56,3%	4 50,0%	0 0,0%	6 14,6%	0 0%	0 0%	0 0%
Pneumonia	57 8,9%	0 0,0%	20 20,6%	2 16,7%	0 0%	2 100%	3 60,0%	0 0,0%	16 18,0%	0 0%	0 0,0%	1 11,1%	2 4,3%	4 14,3%	0 0%	1 6,3%	0 0,0%	0 0,0%	6 14,6%	0 0%	0 0%	0 0%
Mastite	7 1,1%	0 0,0%	0 0,0%	0 0,0%	0 0%	0 0,0%	0 0,0%	0 0,0%	6 6,7%	0 0%	1 7,7%	0 0,0%	0 0,0%	0 0,0%	0 0%	0 0,0%	0 0,0%	0 0,0%	0 0,0%	0 0%	0 0%	0 0%
Casco	10 1,6%	0 0,0%	0 0,0%	0 0,0%	0 0%	0 0,0%	0 0,0%	0 0,0%	7 7,9%	0 0%	1 7,7%	0 0,0%	1 2,1%	1 3,6%	0 0%	0 0,0%	0 0,0%	0 0,0%	0 0,0%	0 0%	0 0%	0 0%
Venda	27 100%	0 0,0%	0 0,0%	0 0,0%	0 0%	0 0,0%	0 0,0%	0 0,0%	0 0,0%	0 0%	0 0,0%	0 0,0%	0 0,0%	1 3,6%	0 0%	0 0,0%	0 0,0%	1 100%	25 61,0%	0 0%	0 0%	0 0%
Diarréia	6 0,9%	0 0,0%	4 4,1%	1 8,3%	0 0%	0 0,0%	0 0,0%	0 0,0%	1 1,1%	0 0%	0 0,0%	0 0,0%	0 0,0%	0 0,0%	0 0%	0 0,0%	0 0,0%	0 0,0%	0 0,0%	0 0%	0 0%	0 0%
Descarte	7 1,1%	0 0,0%	0 0,0%	0 0,0%	0 0%	0 0,0%	0 0,0%	0 0,0%	2 2,2%	0 0%	0 0,0%	0 0,0%	1 2,1%	1 3,6%	0 0%	3 18,8%	0 0,0%	0 0,0%	0 0,0%	0 0%	0 0%	0 0%
Septicemia	20 3,1%	0 0,0%	3 3,1%	2 16,7%	0 0%	0 0,0%	0 0,0%	0 0,0%	1 1,1%	0 0%	0 0,0%	2 22,2%	8 17,0%	2 7,1%	0 0%	1 6,3%	0 0,0%	0 0,0%	1 2,4%	0 0%	0 0%	0 0%
Leucose	5 0,8%	0 0,0%	0 0,0%	0 0,0%	0 0%	0 0,0%	0 0,0%	0 0,0%	0 0,0%	0 0%	1 7,7%	0 0,0%	1 2,1%	1 3,6%	0 0%	1 6,3%	1 12,5%	0 0,0%	0 0,0%	0 0%	0 0%	0 0%
Úbere caído	1 0,2%	0 0,0%	0 0,0%	0 0,0%	0 0%	0 0,0%	0 0,0%	0 0,0%	0 0,0%	0 0%	0 0,0%	0 0,0%	1 2,1%	0 0,0%	0 0%	0 0,0%	0 0,0%	0 0,0%	0 0,0%	0 0%	0 0%	0 0%
Abate	2 0,3%	0 0,0%	0 0,0%	0 0,0%	0 0%	0 0,0%	0 0,0%	0 0,0%	0 0,0%	0 0%	0 0,0%	0 0,0%	0 0,0%	0 0,0%	0 0%	1 6,3%	0 0,0%	0 0,0%	1 2,4%	0 0%	0 0%	0 0%
Abcesso interno (exceto hepático)	8 1,3%	0 0,0%	4 4,1%	2 16,7%	0 0%	0 0,0%	0 0,0%	0 0,0%	0 0,0%	0 0%	0 0,0%	0 0,0%	0 0,0%	1 3,6%	0 0%	0 0,0%	1 12,5%	0 0,0%	0 0,0%	0 0%	0 0%	0 0%
Abcesso externo	1 0,2%	0 0,0%	0 0,0%	0 0,0%	0 0%	0 0,0%	0 0,0%	0 0,0%	0 0,0%	0 0%	0 0,0%	0 0,0%	1 2,1%	0 0,0%	0 0%	0 0,0%	0 0,0%	0 0,0%	0 0,0%	0 0%	0 0%	0 0%

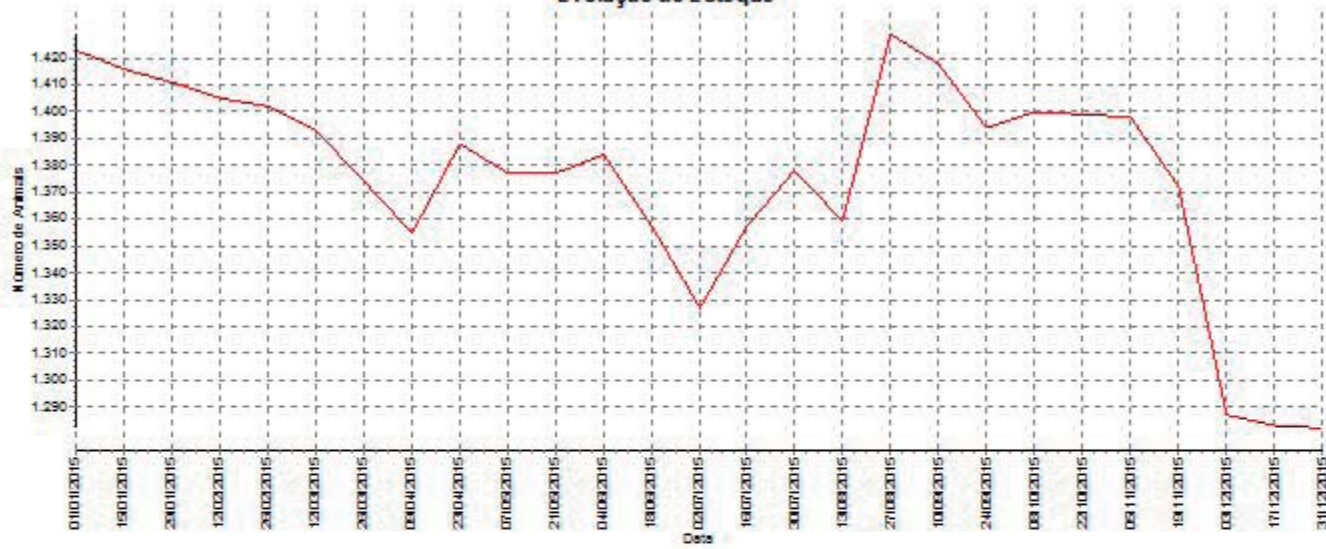
Baixas / vendas - Por categoria

Motivo	TOTAL (1)	FEM MAM (2)	FEM CRESC (3)	NOV VAZ (4)	NOV VAZ ATR (5)	NOV IA/ COB/ IMP (6)	NOV GES (7)	MAT SEC VAZ PEV (8)	MAT SEC VAZ APT (9)	MAT SEC VAZ ATR (10)	MAT SEC IA/ COB/ IMP (11)	MAT SEC GES (12)	MAT LAC VAZ PEV (13)	MAT LAC VAZ APT (14)	MAT LAC VAZ ATR (15)	MAT LAC IA/ COB/ IMP (16)	MAT LAC GES (17)	MAC MAM (18)	MAC CRESC (19)	REP (20)	CAR (21)	RUF (22)
	Qt (23) % (24)	Qt (25) % (26)	Qt (25) % (26)	Qt (25) % (26)	Qt (25) % (26)	Qt (25) % (26)	Qt (25) % (26)	Qt (25) % (26)	Qt (25) % (26)	Qt (25) % (26)	Qt (25) % (26)	Qt (25) % (26)	Qt (25) % (26)	Qt (25) % (26)	Qt (25) % (26)	Qt (25) % (26)	Qt (25) % (26)	Qt (25) % (26)	Qt (25) % (26)	Qt (25) % (26)	Qt (25) % (26)	Qt (25) % (26)
Piroplasmose	24 3,8%	1 100%	17 17,5%	0 0,0%	0 0%	0 0,0%	1 20,0%	1 14,3%	1 1,1%	0 0%	0 0,0%	1 11,1%	0 0,0%	2 7,1%	0 0%	0 0,0%	0 0,0%	0 0,0%	0 0,0%	0 0%	0 0%	0 0%
Problemas reprodutivos	1 0,2%	0 0,0%	0 0,0%	0 0,0%	0 0%	0 0,0%	0 0,0%	0 0,0%	1 1,1%	0 0%	0 0,0%	0 0,0%	0 0,0%	0 0,0%	0 0%	0 0,0%	0 0,0%	0 0,0%	0 0,0%	0 0%	0 0%	0 0%
Abcesso hepático	5 0,8%	0 0,0%	3 3,1%	0 0,0%	0 0%	0 0,0%	0 0,0%	0 0,0%	0 0,0%	0 0%	0 0,0%	1 11,1%	0 0,0%	0 0,0%	0 0%	0 0,0%	0 0,0%	0 0,0%	1 2,4%	0 0%	0 0%	0 0%
Peritonite	8 1,3%	0 0,0%	1 1,0%	0 0,0%	0 0%	0 0,0%	0 0,0%	1 14,3%	0 0,0%	0 0%	0 0,0%	0 0,0%	6 12,8%	0 0,0%	0 0%	0 0,0%	0 0,0%	0 0,0%	0 0,0%	0 0%	0 0%	0 0%
Mastite ambiental	3 0,5%	0 0,0%	0 0,0%	0 0,0%	0 0%	0 0,0%	1 20,0%	0 0,0%	0 0,0%	0 0%	0 0,0%	0 0,0%	1 2,1%	1 3,6%	0 0%	0 0,0%	0 0,0%	0 0,0%	0 0,0%	0 0%	0 0%	0 0%
Hemorragia interna	2 0,3%	0 0,0%	0 0,0%	0 0,0%	0 0%	0 0,0%	0 0,0%	0 0,0%	1 1,1%	0 0%	0 0,0%	0 0,0%	0 0,0%	0 0,0%	0 0%	0 0,0%	0 0,0%	0 0,0%	1 2,4%	0 0%	0 0%	0 0%
Clostridioses	4 0,6%	0 0,0%	4 4,1%	0 0,0%	0 0%	0 0,0%	0 0,0%	0 0,0%	0 0,0%	0 0%	0 0,0%	0 0,0%	0 0,0%	0 0,0%	0 0%	0 0,0%	0 0,0%	0 0,0%	0 0,0%	0 0%	0 0%	0 0%
Rompimento de útero	1 0,2%	0 0,0%	0 0,0%	0 0,0%	0 0%	0 0,0%	0 0,0%	0 0,0%	0 0,0%	0 0%	0 0,0%	0 0,0%	1 2,1%	0 0,0%	0 0%	0 0,0%	0 0,0%	0 0,0%	0 0,0%	0 0%	0 0%	0 0%
Choque anafilático	1 0,2%	0 0,0%	1 1,0%	0 0,0%	0 0%	0 0,0%	0 0,0%	0 0,0%	0 0,0%	0 0%	0 0,0%	0 0,0%	0 0,0%	0 0,0%	0 0%	0 0,0%	0 0,0%	0 0,0%	0 0,0%	0 0%	0 0%	0 0%
Timpanismo	1 0,2%	0 0,0%	1 1,0%	0 0,0%	0 0%	0 0,0%	0 0,0%	0 0,0%	0 0,0%	0 0%	0 0,0%	0 0,0%	0 0,0%	0 0,0%	0 0%	0 0,0%	0 0,0%	0 0,0%	0 0,0%	0 0%	0 0%	0 0%
Úlcera abomaso	1 0,2%	0 0,0%	1 1,0%	0 0,0%	0 0%	0 0,0%	0 0,0%	0 0,0%	0 0,0%	0 0%	0 0,0%	0 0,0%	0 0,0%	0 0,0%	0 0%	0 0,0%	0 0,0%	0 0,0%	0 0,0%	0 0%	0 0%	0 0%
Enterotoxemia	1 0,2%	0 0,0%	1 1,0%	0 0,0%	0 0%	0 0,0%	0 0,0%	0 0,0%	0 0,0%	0 0%	0 0,0%	0 0,0%	0 0,0%	0 0,0%	0 0%	0 0,0%	0 0,0%	0 0,0%	0 0,0%	0 0%	0 0%	0 0%
Subtotal baixas (27)	376	1	97	12	0	2	5	7	89	0	13	9	47	28	0	16	8	1	41	0	0	0
% baixas x estoque médio (28)	46,4%	0,1%	7,0%	0,9%	0,0%	0,1%	0,4%	0,5%	6,5%	0,0%	0,9%	0,7%	3,4%	2,0%	0,0%	1,2%	0,6%	0,1%	3,0%	0,0%	0,0%	0,0%
Subtotal vendas (29)	262	0	0	5	0	1	1	5	180	0	37	31	0	0	0	0	0	0	0	2	0	0

Baixas / vendas - Por categoria

Motivo	TOTAL (1)	FEM MAM (2)	FEM CRESC (3)	NOV VAZ (4)	NOV VAZ ATR (5)	NOV IA/ COB/ IMP (6)	NOV GES (7)	MAT SEC VAZ PEV (8)	MAT SEC VAZ APT (9)	MAT SEC VAZ ATR (10)	MAT SEC IA/ COB/ IMP (11)	MAT SEC GES (12)	MAT LAC VAZ PEV (13)	MAT LAC VAZ APT (14)	MAT LAC VAZ ATR (15)	MAT LAC IA/ COB/ IMP (16)	MAT LAC GES (17)	MAC MAM (18)	MAC CRESC (19)	REP (20)	CAR (21)	RUF (22)
	Qt (23) % (24)	Qt (25) % (26)	Qt (25) % (26)	Qt (25) % (26)	Qt (25) % (26)	Qt (25) % (26)	Qt (25) % (26)	Qt (25) % (26)	Qt (25) % (26)	Qt (25) % (26)	Qt (25) % (26)	Qt (25) % (26)	Qt (25) % (26)	Qt (25) % (26)	Qt (25) % (26)	Qt (25) % (26)	Qt (25) % (26)	Qt (25) % (26)	Qt (25) % (26)	Qt (25) % (26)	Qt (25) % (26)	Qt (25) % (26)
% vendas x estoque méd. (30)	46,4%	0,0%	0,0%	0,4%	0,0%	0,1%	0,1%	0,4%	13,1%	0,0%	2,7%	2,3%	0,0%	0,0%	0,0%	0,0%	0,0%	0,0%	0,0%	0,1%	0,0%	0,0%
Total (31)	638	1	97	17	0	3	6	12	269	0	50	40	47	28	0	16	8	1	41	2	0	0
% em relação ao est. méd. (32)	46,4%	0,1%	7,0%	1,2%	0,0%	0,2%	0,4%	0,9%	19,5%	0,0%	3,6%	2,9%	3,4%	2,0%	0,0%	1,2%	0,6%	0,1%	3,0%	0,1%	0,0%	0,0%

Evolução de Estoque



- (1) Total.
- (2) FEM MAM: fêmeas mamando.
- (3) FEM CRESC: fêmeas em crescimento (da desmama até a aptidão reprodutiva).
- (4) NOV VAZ: novilhas vazias.
- (5) NOV VAZ ATR: novilhas vazias atrasadas (novilhas sem lançamentos reprodutivos, por um período igual ou superior ao limite definido pelo usuário no parâmetro: "Dias de atraso (novilha)" definido em Fazenda – Configuração - Setor).
- (6) NOV IA/COB/TE: novilhas inseminadas, cobertas ou implantadas.
- (7) NOV GES: novilhas gestantes.
- (8) MAT SEC VAZ PEV ou MAT SOL VAZ PEV: matrizes secas ou solteiras (nomeclatura distinta para rebanhos leiteiros ou de corte, respectivamente) vazias em período de espera voluntária pós-parto (o período de espera voluntária é definido pelo usuário no parâmetro: "Período de espera voluntária" definido em Fazenda – Configuração - Fazenda).
- (9) MAT SEC VAZ APT ou MAT SOL VAZ APT: matrizes secas ou solteiras (nomeclatura distinta para rebanhos leiteiros ou de corte, respectivamente) vazias aptas (após o período de espera voluntária).
- (10) MAT SEC VAZ ATR ou MAT SOL VAZ ATR: matrizes secas ou solteiras (nomeclatura distinta para rebanhos leiteiros ou de corte, respectivamente) vazias em atraso (matrizes sem lançamentos reprodutivos, por um período igual ou superior ao limite definido pelo usuário no parâmetro: "Dias de atraso (matriz)" definido em Fazenda – Configuração - Setor).
- (11) MAT SEC IA/COM/IMP ou MAT SOL IA/COM/IMP: matrizes secas ou solteiras (nomeclatura distinta para rebanhos leiteiros ou de corte, respectivamente) inseminadas, cobertas ou implantadas.
- (12) MAT SEC GES ou MAT SOL GES: matrizes secas ou solteiras (nomeclatura distinta para rebanhos leiteiros ou de corte, respectivamente) gestantes.
- (13) MAT LAC VAZ PEV ou MAT PAR VAZ PEV: matrizes em lactação ou paridas (nomeclatura distinta para rebanhos leiteiros ou de corte, respectivamente) vazias em período de espera voluntária pós-parto (o período de espera voluntária é definido pelo usuário no parâmetro: "Período de espera voluntária" definido em Fazenda – Configuração - Fazenda).
- (14) MAT LAC VAZ APT ou MAT PAR VAZ APT: matrizes em lactação ou paridas (nomeclatura distinta para rebanhos leiteiros ou de corte, respectivamente) vazias aptas (após o período de espera voluntária).
- (15) MAT LAC VAZ ATR ou MAT PAR VAZ ATR: matrizes em lactação ou paridas (nomeclatura distinta para rebanhos leiteiros ou de corte, respectivamente) vazias em atraso (matrizes sem lançamentos reprodutivos, por um período igual ou superior ao limite definido pelo usuário no parâmetro: "Dias de atraso (matriz)" definido em Fazenda – Configuração - Setor).
- (16) MAT LAC VAZ IA/COB/IMP ou MAT PAR VAZ IA/COB/IMP: matrizes em lactação ou paridas (nomeclatura distinta para rebanhos leiteiros ou de corte, respectivamente) inseminadas, cobertas ou implantadas.
- (17) MAT LAC VAZ GES ou MAT PAR VAZ GES: matrizes em lactação ou paridas (nomeclatura distinta para rebanhos leiteiros ou de corte, respectivamente) gestantes.
- (18) MAC MAM: machos mamando.
- (19) MAC CRESC: machos em crescimento.
- (20) REP: reprodutores.
- (21) CAR: bois carreiros.
- (22) RUF: rufiões.
- (23) Quantidade total de animais baixados/vendidos por motivo.
- (24) % de animais baixados/vendidos por motivo em relação ao total de animais baixados/vendidos.
- (25) Quantidade de animais baixados/vendidos na categoria, por motivo, no período selecionado.
- (26) Percentagem de animais baixados/vendido por motivo, em relação ao total de animais baixados na categoria.
- (27) Quantidade de animais baixados por categoria.
- (28) % de animais baixados por categoria em relação ao estoque médio do rebanho no período analisado
- (29) Quantidade de animais vendidos por categoria.
- (30) % de animais vendidos por categoria em relação ao estoque médio do rebanho no período analisado
- (31) Quantidade total de animais baixados e vendidos por categoria.
- (32) % de animais baixados e vendidos por categoria em relação ao estoque médio do rebanho no período analisado.

Estoque de Rebanho X


Data
28/10/15 Mais filtros...

Ação	Número	Setor	Padrão
<input checked="" type="checkbox"/>	1	Principal	<input type="checkbox"/>

Tipo de grupo
Lote

Opções	Layout
<input checked="" type="checkbox"/> Geral	<input type="checkbox"/> Gráfico
<input checked="" type="checkbox"/> Por grupo	<input type="checkbox"/> Tabela
<input checked="" type="checkbox"/> Por setor	<input checked="" type="checkbox"/> Ambos

Mostrar associação (Doadora, Receptora e Descarte)
 Mostrar filtros utilizados no final do relatório
 Mostrar legenda (Consolidado por grupos)



Este é um relatório sintético, que mostra a quantidade de animais separados por categoria. Apresenta também um gráfico. Consulte a ajuda clicando no botão "F1" do seu teclado ou na barra "?" à direita desta ?

Estoque de Rebanho

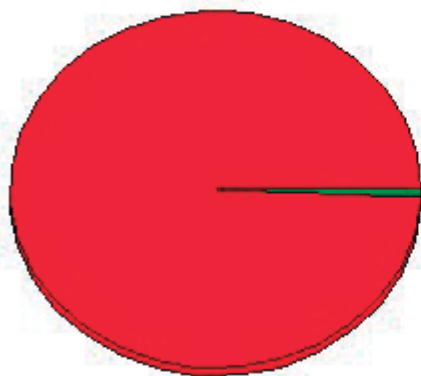
Fazenda Exemplo

Setores: Principal

Data: 28/10/15

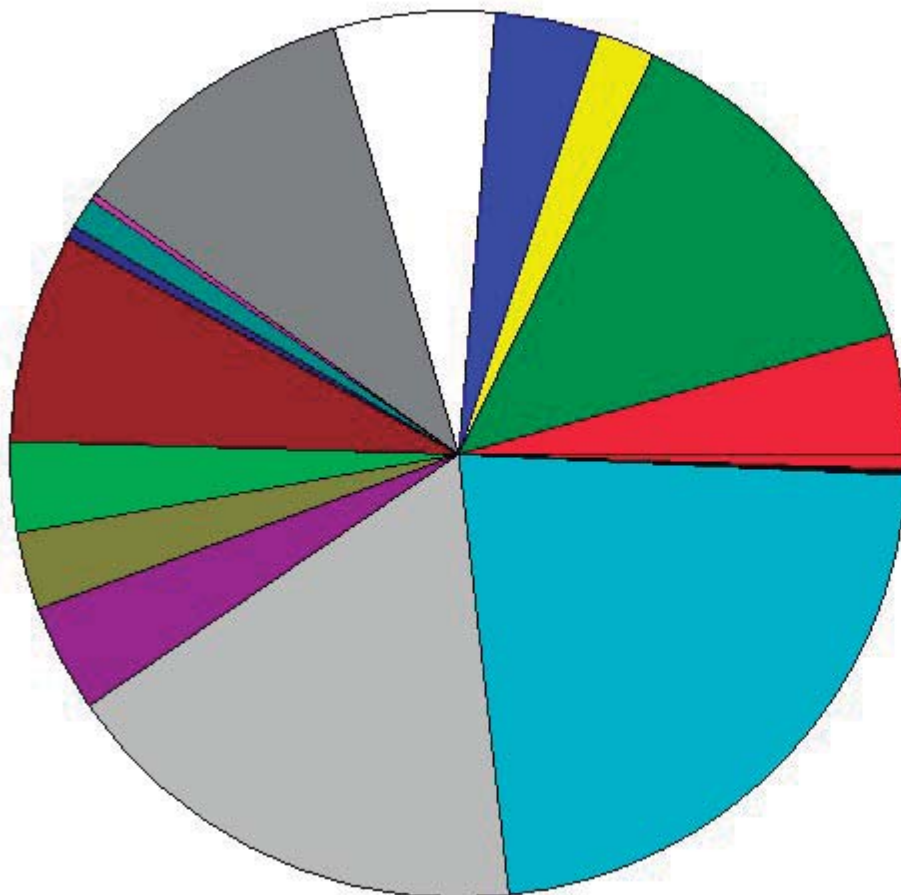
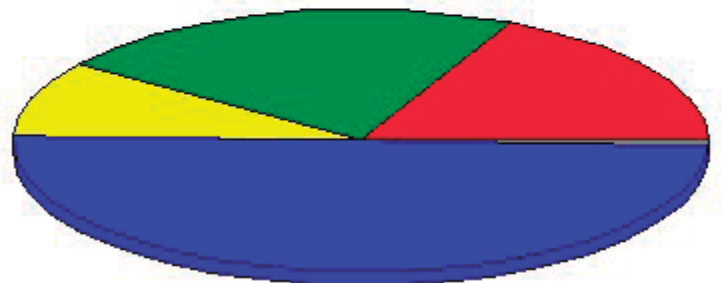
ESTOQUE GERAL

FÊMEAS (427)	CRESCIMENTO (77)	FEM MAM		19	
		FEM CRESC		58	
	NOVILHAS (95)	NOV VAZ		9	
		NOV VAZ ATR		16	
		NOV IA/COB/IMP		25	
		NOV GES		45	
	MATRIZES (255)	SECAS (41)	MAT SEC VAZ PEV		1
			MAT SEC VAZ APT		0
			MAT SEC VAZ ATR		5
			MAT SEC IA/COB/IMP		2
			MAT SEC GES		33
			LACTAÇÃO (214)	MAT LAC VAZ PEV	
		MAT LAC VAZ APT		12	
		MAT LAC VAZ ATR		17	
		MAT LAC IA/COB/IMP		74	
		MAT LAC GES		97	
		DOADORA (0)	DOA SEC		0
DOA LAC			0		
RECEPTORA (0)	REC VAZ		0		
	REC IA/COB/IMP		0		
	REC GES		0		
DESCARTE				0	
MACHOS (3)	CRESCIMENTO (1)	MAC MAM		1	
		MAC CRESC		0	
	REPRODUTOR			2	
	BOI CARREIRO			0	
	RUFIAO			0	
TOTAL				430	



FÊMEAS 99,3 %
MACHOS 0,7 %

FEM CRESC 17,91 %
NOVILHAS 22,09 %
MATRIZES SECAS 9,53 %
MATRIZES LACTAÇÃO 49,77 %
MAC CRESC 0,23 %
REP - CAR - RUF 0,47 %
DOADORAS 0 %
RECEPTORAS 0 %
DESCARTE 0 %



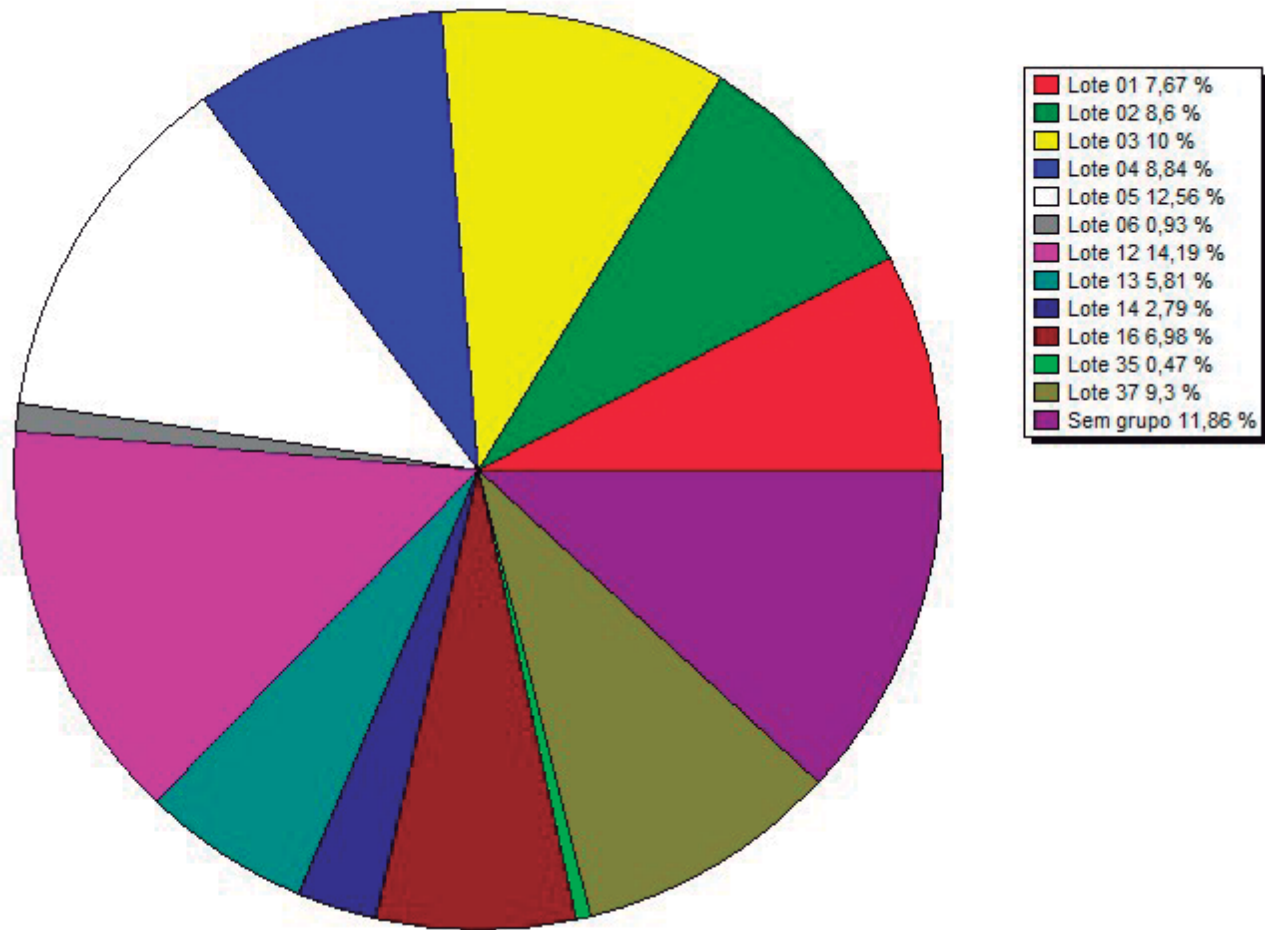
FEM MAM 4,42 %
FEM CRESC 13,49 %
NOV VAZ 2,09 %
NOV VAZ ATR 3,72 %
NOV IA/COB/IMP 5,81 %
NOV GES 10,47 %
MAT SEC VAZ PEV 0,23 %
MAT SEC VAZ ATR 1,16 %
MAT SEC IA/COB/IMP 0,47 %
MAT SEC GES 7,67 %
MAT LAC VAZ PEV 3,26 %
MAT LAC VAZ APT 2,79 %
MAT LAC VAZ ATR 3,95 %
MAT LAC IA/COB/IMP 17,21 %
MAT LAC GES 22,56 %
MAC MAM 0,23 %
REPRODUTOR 0,47 %

CONSOLIDADO POR SETORES

Número setor	Nome setor	Total (1)	FEM MAM (2)	FEM CRES C (3)	NOV VAZ (4)	NOV VAZ ATR (5)	NOV IA/ COB/ IMP (6)	NOV GES (7)	MAT SEC/ SOL VAZ PEV (8)	MAT SEC/ SOL VAZ APT (9)	MAT SEC/ SOL VAZ ATR (10)	MAT SEC/ SOL IA/ COB/ IMP (11)	MAT SEC/ SOL GES (12)	MAT LAC/ PAR VAZ PEV (13)	MAT LAC/ PAR VAZ APT (14)	MAT LAC/ PAR VAZ ATR (15)	MAT LAC/ PAR IA/ COB/ IMP (16)	MAT LAC/ PAR GES (17)	MAC MAM (18)	MAC CRES C (19)	REP (20)	CAR (21)	RUF (22)
1	Principal	430	19	58	9	16	25	45	1	0	5	2	33	14	12	17	74	97	1	0	2	0	0
Total (1)		430	19	58	9	16	25	45	1	0	5	2	33	14	12	17	74	97	1	0	2	0	0

CONSOLIDADO POR GRUPOS

Grupo	Total (1)	FEM MAM (2)	FEM CRESC (3)	NOV VAZ (4)	NOV VAZ ATR (5)	NOV IA/ COB/ IMP (6)	NOV GES (7)	MAT SEC/ SOL VAZ PEV (8)	MAT SEC/ SOL VAZ APT (9)	MAT SEC/ SOL VAZ ATR (10)	MAT SEC/ SOL IA/ COB/ IMP (11)	MAT SEC/ SOL GES (12)	MAT LAC/ PAR VAZ PEV (13)	MAT LAC/ PAR VAZ APT (14)	MAT LAC/ PAR VAZ ATR (15)	MAT LAC/ PAR IA/ COB/ IMP (16)	MAT LAC/ PAR GES (17)	MAC MAM (18)	MAC CRESC (19)	REP (20)	CAR (21)	RUF (22)
Lote 01	33	0	0	0	0	0	0	0	0	0	1	1	2	1	1	14	13	0	0	0	0	0
Lote 02	37	0	0	0	0	0	0	0	0	0	1	6	0	1	0	10	19	0	0	0	0	0
Lote 03	43	0	0	0	0	0	0	0	0	2	0	9	4	3	1	13	11	0	0	0	0	0
Lote 04	38	0	1	0	0	0	1	0	0	0	0	7	3	1	2	5	18	0	0	0	0	0
Lote 05	54	0	0	0	0	2	2	1	0	2	0	10	2	3	2	11	19	0	0	0	0	0
Lote 06	4	0	0	0	0	0	0	0	0	0	0	0	0	0	2	2	0	0	0	0	0	0
Lote 12	61	0	0	0	3	5	40	0	0	0	0	0	3	1	1	6	2	0	0	0	0	0
Lote 13	25	0	24	1	0	0	0	0	0	0	0	0	0	0	0	0	0	0	0	0	0	0
Lote 14	12	0	1	8	2	1	0	0	0	0	0	0	0	0	0	0	0	0	0	0	0	0
Lote 16	30	0	1	0	11	17	1	0	0	0	0	0	0	0	0	0	0	0	0	0	0	0
Lote 35	2	0	0	0	0	0	0	0	0	0	0	0	0	0	0	1	1	0	0	0	0	0
Lote 37	40	0	0	0	0	0	1	0	0	1	0	0	0	2	8	12	14	0	0	2	0	0
Sem grupo	51	19	31	0	0	0	0	0	0	0	0	0	0	0	0	0	0	1	0	0	0	0
Total (13)	430	19	58	9	16	25	45	1	0	5	2	33	14	12	17	74	97	1	0	2	0	0



Legenda:

- (1) Total de animais no grupo.
- (2) FEM MAM: fêmeas mamando.
- (3) FEM CRESC: fêmeas em crescimento (da desmama até a aptidão reprodutiva).
- (4) NOV VAZ: novilhas vazias.
- (5) NOV VAZ ATR: novilhas vazias atrasadas (novilhas sem lançamentos reprodutivos, por um período igual ou superior ao limite definido pelo usuário no parâmetro: "Dias de atraso (novilha)" definido em Fazenda – Configuração - Setor).
- (6) NOV IA/COB/TE: novilhas inseminadas, cobertas ou implantadas.
- (7) NOV GES: novilhas gestantes.
- (8) MAT SEC/SOL VAZ PEV: matrizes secas (SEC) ou solteiras (SOL) (nomeclatura distinta para rebanhos leiteiros ou de corte, respectivamente) vazias em período de espera voluntária pós-parto (o período de espera voluntária é definido pelo usuário no parâmetro: "Período de espera voluntária" definido em Fazenda – Configuração - Fazenda).
- (9) MAT SEC/SOL VAZ APT: matrizes secas (SEC) ou solteiras (SOL) (nomeclatura distinta para rebanhos leiteiros ou de corte, respectivamente) vazias aptas (após o período de espera voluntária).
- (10) MAT SEC/SOL VAZ ATR: matrizes secas (SEC) ou solteiras (SOL) (nomeclatura distinta para rebanhos leiteiros ou de corte, respectivamente) vazias em atraso (matrizes sem lançamentos reprodutivos, por um período igual ou superior ao limite definido pelo usuário no parâmetro: "Dias de atraso (matriz)" definido em Fazenda – Configuração - Setor).
- (11) MAT SEC/SOL IA/COM/IMP: matrizes secas (SEC) ou solteiras (SOL) (nomeclatura distinta para rebanhos leiteiros ou de corte, respectivamente) inseminadas, cobertas ou implantadas.
- (12) MAT SEC/SOL GES: matrizes secas (SEC) ou solteiras (SOL) (nomeclatura distinta para rebanhos leiteiros ou de corte, respectivamente) gestantes.
- (13) MAT LAC/PAR VAZ PEV : matrizes em lactação (LAC) ou paridas (PAR) (nomeclatura distinta para rebanhos leiteiros ou de corte, respectivamente) vazias em período de espera voluntária pós-parto (o período de espera voluntária é definido pelo usuário no parâmetro: "Período de espera voluntária" definido em Fazenda – Configuração - Fazenda).
- (14) MAT LAC/PAR VAZ APT: matrizes em lactação (LAC) ou paridas (PAR) (nomeclatura distinta para rebanhos leiteiros ou de corte, respectivamente) vazias aptas (após o período de espera voluntária).
- (15) MAT LAC/PAR VAZ ATR: matrizes em lactação (LAC) ou paridas (PAR) (nomeclatura distinta para rebanhos leiteiros ou de corte, respectivamente) vazias em atraso (matrizes sem lançamentos reprodutivos, por um período igual ou superior ao limite definido pelo usuário no parâmetro: "Dias de atraso (matriz)" definido em Fazenda – Configuração – Setor).
- (16) MAT LAC/PAR VAZ IA/COB/IMP: matrizes em lactação (LAC) ou paridas (PAR) (nomeclatura distinta para rebanhos leiteiros ou de corte, respectivamente) inseminadas, cobertas ou implantadas.
- (17) MAT LAC/PAR VAZ GES: matrizes em lactação (LAC) ou paridas (PAR) (nomeclatura distinta para rebanhos leiteiros ou de corte, respectivamente) gestantes.
- (18) MAC MAM: machos mamando.
- (19) MAC CRESC: machos em crescimento.
- (20) REP: reprodutores.
- (21) CAR: bois carreiros.
- (22) RUF: rufiões.

Consolidado do rebanho quantitativo [X]

Período
01/01/15 a 29/10/15

Tipo de grupo:
Tipo de grupo 1

Ação	Grupo
<input checked="" type="checkbox"/>	Piquete 1
<input checked="" type="checkbox"/>	Piquete 2
<input checked="" type="checkbox"/>	Piquete 3

Relatórios

Listagem analítica de movimentações Ordenação: Tipo de grupo

Listagem sintética de movimentações Ordenação: Tipo de grupo

Movimentações por grupos e produtos

Estoque quantitativo por grupos

Exibir estoque consolidado

Mostrar filtros utilizados no final do relatório

O relatório realiza o acompanhamento dos lançamentos realizados através da Rotina "Rebanho quantitativo". Através desta rotina é possível controlar o estoque de rebanho por grupos (pastos, lotes) sem especificação individual. ?



Listagem sintética de movimentações de rebanho quantitativo por grupos

Fazenda 904

Período: 01/01/15 a 29/10/15

Geral		Saldo anterior			Entrada												Saída								Saldo final*						
Dados					Nasc. / Inclus.				Compra				Transferência				Morte / Saída				Venda							Transferência			
Tipo	Grupo	Qtd.	U.A.	Kg	P.	Qtd.	U.A.	Kg	P.	Qtd.	U.A.	Kg	P.	Qtd.	U.A.	Kg	P.	Qtd.	U.A.	Kg	P.	Qtd.	U.A.	Kg	P.	Qtd.	U.A.	Kg			
Tipo de grupo 1	Piquete 3	0			15	167	100,75	45.338									2	2	0,5	225									165	132,25	59.513
Tipo de grupo 1	Piquete 1	0			9	1213	911	409.950	1	1	1	450	2	790	592,5	266.625	6	6	4,75	2.138	1	217	162,75	73.238	1	400	300	135.000	1381	2357,5	1.060.875
Tipo de grupo 1	Piquete 2	0			16	1193	981,75	441.788	7	1206	905	407.250	3	404	304	136.800	8	9	7,5	3.375	7	444	422,75	190.238	4	794	596,5	268.425	1556	3277	1.474.650

*Os ajustes de U.A. podem influenciar no cálculo do saldo final.



Movimentações por grupos e produtos

Fazenda 904

Período: 01/01/15 a 29/10/15

Tipo de grupo 1 / Piquete 1				Entrada										Saída										Saldo final*								
Dados	Saldo anterior			Nasc. / Inclus.			Compra			Transferência			Mud. categoria			Morte / Saída			Venda			Transferência			Mud. categoria			Saldo final*				
Produto	Qtd.	U.A.	Kg	Qtd.	U.A.	Kg	Qtd.	U.A.	Kg	Qtd.	U.A.	Kg	Qtd.	U.A.	Kg	Qtd.	U.A.	Kg	Qtd.	U.A.	Kg	Qtd.	U.A.	Kg	Qtd.	U.A.	Kg	Qtd.	U.A.	Kg		
Bezerro mamando	0			2	0,5	225																										
Boi 1	0			2	2	900																										
Boi 2	0			2	2	900																										
Bois 2010	0			3	3	1.350									1	1	450															
Garrota	0			3	2,25	1.013																										
Garrote 1	0			874	655,5	294.975												217	162,75	73.238	400	300	135.000	257	192,75	86.738	0	1311	589.950			
Garrote 2	0			325	243,75	109.688							257	192,75	86.738	4	3	1.350														
Garrote 3	0									210	157,5	70.875																				
Garrote 4	0									580	435	195.750																				
Vaca de leite	0			2	2	900	1	1	450																							

Tipo de grupo 1 / Piquete 2				Entrada										Saída										Saldo final*										
Dados	Saldo anterior			Nasc. / Inclus.			Compra			Transferência			Mud. categoria			Morte / Saída			Venda			Transferência			Mud. categoria			Saldo final*						
Produto	Qtd.	U.A.	Kg	Qtd.	U.A.	Kg	Qtd.	U.A.	Kg	Qtd.	U.A.	Kg	Qtd.	U.A.	Kg	Qtd.	U.A.	Kg	Qtd.	U.A.	Kg	Qtd.	U.A.	Kg	Qtd.	U.A.	Kg	Qtd.	U.A.	Kg	Qtd.	U.A.	Kg	
Bezerra mamando	0			35	8,75	3.938																												
Bezerro mamando	0			24	6	2.700																												
Boi 2	0			1	1	450									1	1	450																	
Boi 4	0			356	356	160.200									1	1	450	355	355	159.750														
Garrote 1	0			96	72	32.400	217	162,75	73.238	400	300	135.000			2	1,5	675	85	63,75	28.688														
Garrote 3	0			426	319,5	143.775									1	0,75	338				210	157,5	70.875											
Garrote 4	0			69	51,75	23.288	987	740,25	333.113				10	2,5	1.125	3	2,25	1.013			580	435	195.750											
Matriz 1	0			90	90	40.500				2	2	900	22	16,5	7.425	1	1	450																
Novilha 1	0			22	16,5	7.425																												
Novilha 2	0			55	41,25	18.563							11	2,75	1.238																			
Reprodutor	0			14	14	6.300															4	4	1.800											
Vaca de leite	0			5	5	2.250	2	2	900	2	2	900									4	4	1.800											

Tipo de grupo 1 / Piquete 3				Entrada										Saída										Saldo final*											
Dados	Saldo anterior			Nasc. / Inclus.			Compra			Transferência			Mud. categoria			Morte / Saída			Venda			Transferência			Mud. categoria			Saldo final*							
Produto	Qtd.	U.A.	Kg	Qtd.	U.A.	Kg	Qtd.	U.A.	Kg	Qtd.	U.A.	Kg	Qtd.	U.A.	Kg	Qtd.	U.A.	Kg	Qtd.	U.A.	Kg	Qtd.	U.A.	Kg	Qtd.	U.A.	Kg	Qtd.	U.A.	Kg	Qtd.	U.A.	Kg		
Bezerra 2	0			3	0,75	338																													
Bezerra mamando	0			42	10,5	4.725										1	0,25	113																	
Bezerro mamando	0			42	10,5	4.725										1	0,25	113																	
Garrota	0			2	1,5	675							18	4,5	2.025																				
Garrote 5	0			2	1,5	675							13	3,25	1.463																				

Estoque quantitativo por grupos por produtos

Fazenda 904

Estoque do rebanho em: 29/10/15

Os ajustes de U.A. influenciam no cálculo do saldo final.

Tipo	Grupo	Produto	U.A.	Peso (Kg) U.A.	Quantidade	U.A. total	Peso (Kg) total	U.A. / hectare	
Tipo de grupo 1	Piquete 1	Bezerra mamando	0,25	112,50	2,00	0,50	225	0,00	
		Boi 1	1	450,00	2,00	2,00	900	0,01	
		Boi 2	1	450,00	2,00	2,00	900	0,01	
		Bois 2010	1	450,00	2,00	2,00	900	0,01	
		Garrota	0,75	337,50	3,00	2,25	1.013	0,01	
		Garrote 2	0,75	337,50	578,00	433,50	195.075	1,09	
		Garrote 3	0,75	337,50	210,00	157,50	70.875	0,39	
		Garrote 4	0,75	337,50	579,00	434,25	195.413	1,09	
		Vaca de leite	1	450,00	3,00	3,00	1.350	0,01	
		<i>Média</i>	0,81	362,50	153,44	115,22	51.850	0,29	
		Total	7,25	3.262,50	1.381,00	1.037,00	466.650	2,59	
		Tipo de grupo 1	Piquete 2	Bezerra mamando	0,25	112,50	24,00	6,00	2.700
Bezerra mamando	0,25			112,50	14,00	3,50	1.575	0,01	
Garrote 1	0,75			337,50	626,00	469,50	211.275	1,34	
Garrote 3	0,75			337,50	215,00	161,25	72.563	0,46	
Garrote 4	0,75			337,50	483,00	362,25	163.013	1,03	
Matriz 1	1			450,00	113,00	113,00	50.850	0,32	
Novilha 2	0,75			337,50	66,00	49,50	22.275	0,14	
Reprodutor	1			450,00	10,00	10,00	4.500	0,03	
Vaca de leite	1			450,00	5,00	5,00	2.250	0,01	
<i>Média</i>	0,72			325,00	172,89	131,11	59.000	0,37	
Total	6,50			2.925,00	1.556,00	1.180,00	531.000	3,37	
Tipo de grupo 1	Piquete 3			Bezerra 2	0,25	112,50	3,00	0,75	338
		Bezerra mamando	0,25	112,50	23,00	5,75	2.588	0,01	
		Bezerra mamando	0,25	112,50	28,00	7,00	3.150	0,01	
		Garrota	0,75	337,50	20,00	15,00	6.750	0,03	
		Garrote 5	0,75	337,50	15,00	11,25	5.063	0,02	
		Matriz 1	1	450,00	49,00	49,00	22.050	0,10	
		Matriz 2	1	450,00	25,00	25,00	11.250	0,05	
		Vaca de leite	1	450,00	2,00	2,00	900	0,00	
		<i>Média</i>	0,66	295,31	20,63	14,47	6.511	0,03	
		Total	5,25	2.362,50	165,00	115,75	52.088	0,23	
		Consolidado	Bezerra 2	0,25	112,50	3,00	0,75	338	0,00
			Bezerra mamando	0,25	112,50	47,00	11,75	5.288	0,03
Bezerra mamando	0,25		112,50	44,00	11,00	4.950	0,02		
Boi 1	1		450,00	2,00	2,00	900	0,01		
Boi 2	1		450,00	2,00	2,00	900	0,00		
Boi 4	1		450,00	0,00	0,00	0	0,00		
Bois 2010	1		450,00	2,00	2,00	900	0,01		
Garrota	0,75		337,50	23,00	17,25	7.763	0,04		
Garrote 1	0,75		337,50	626,00	469,50	211.275	1,34		
Garrote 2	0,75		337,50	578,00	433,50	195.075	1,09		
Garrote 3	0,75		337,50	425,00	318,75	143.438	0,85		
Garrote 4	0,75		337,50	1.062,00	796,50	358.425	2,12		
Garrote 5	0,75		337,50	15,00	11,25	5.063	0,02		
Matriz 1	1		450,00	162,00	162,00	72.900	0,42		
Matriz 2	1		450,00	25,00	25,00	11.250	0,05		
Novilha 1	0,75		337,50	0,00	0,00	0	0,00		
Novilha 2	0,75		337,50	66,00	49,50	22.275	0,14		
Reprodutor	1		450,00	10,00	10,00	4.500	0,03		
Vaca de leite	1		450,00	10,00	10,00	4.500	0,02		
Total	14,75		6.637,50	3.102,00	2.332,75	1.049.738	6,18		



Resumo animal

Fazenda 802

Dados gerais do animal

Número:	477	Nome:	477	Registro:	477
Nascimento:	28/09/2007	Brinco eletrônico:		Grau:	PO
Idade:	8 anos e 1 mês	Total lactação atual:	19779		
Número da mãe:	58	Sexo:	Fêmea		
Mãe:	58			Registro:	58
Pai:	690			Registro:	690

Status da última lactação

Início da lactação:	28/05/2014				
Dias em lactação:	520	Data do último controle:	04/06/2014	Peso no último controle:	45,2
Produção total:		Produção acumulada:	77859		
Projeção / Correção 305 dias:	13652				

Dados da lactação anterior

Início da lactação:	29/03/2013				
Dias em lactação:	364	Data do último controle:	13/03/2014	Peso no último controle:	23,6
Produção total:	17046	Secagem:	28/03/2014		
Projeção / Correção 305 dias:	14856				

Status reprodutivo

Número de tentativas:	10	Última tentativa:	30/06/2015	Tipo da última tentativa:	Transferência de embrião
Reprodutor:	2855			Registro:	2855
Status na tentativa:	Receptora				

Ficha completa X

Seleção de dados

Setor:
 Tipo de grupo:
 Grupo:
 Animal:
 Baixado

Tipo	Pertence à fazenda	Sexo
<input checked="" type="checkbox"/> Animal	<input checked="" type="checkbox"/> Sim	<input type="checkbox"/> Macho
<input type="checkbox"/> Embrião	<input type="checkbox"/> Não	<input type="checkbox"/> Fêmea
<input type="checkbox"/> Sêmen	<input type="checkbox"/> Todos	<input checked="" type="checkbox"/> Todos

Ação	Número	Animal	Categoria	Raça
<input checked="" type="checkbox"/>	1364	1364	Vaca receptora vazia em atraso em lactaç	Holandês

Informações do relatório

Animal	Produção	Reprodução	Sanidade	Movimentações
<input checked="" type="checkbox"/> Cadastro	<input checked="" type="checkbox"/> Lactações	<input checked="" type="checkbox"/> Desempenho	<input checked="" type="checkbox"/> Doenças	<input checked="" type="checkbox"/> Entre grupos
<input checked="" type="checkbox"/> Genealogia	<input checked="" type="checkbox"/> Ganho de peso	<input checked="" type="checkbox"/> Recomendação	<input checked="" type="checkbox"/> Mastite	<input checked="" type="checkbox"/> Entre setores
	<input checked="" type="checkbox"/> Medidas		<input checked="" type="checkbox"/> CMT	<input checked="" type="checkbox"/> FIV / TE / Desc.
<input checked="" type="checkbox"/> Mostrar gráficos				

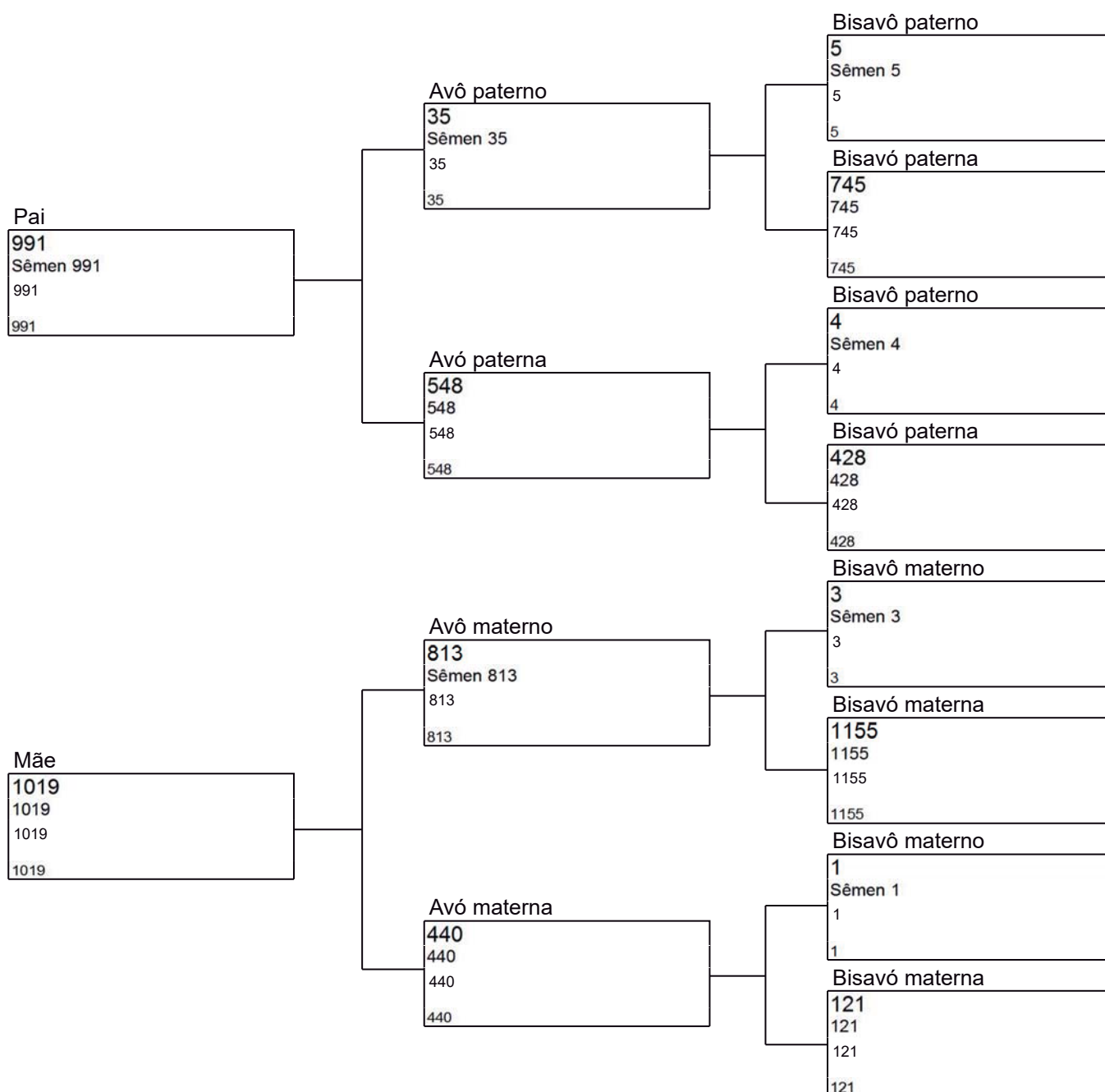
Este relatório mostra tudo que aconteceu na vida do animal, ou seja, informações de cadastro, produção, reprodução, sanidade e movimentações ocorridas. Caso não queira que saia alguma informação específica do animal, basta desmarcá-la lista que está na parte inferior da tela. ?

Ficha completa

Demonstração Leite e Gestão

1364 - 1364

Número:	1364	Nome resumido:	1364	Nome completo:	1364
Registro:	1364	SISBOV:	1364	Proprietário:	Proprietario 1168
Sexo:	F	Raça:	Holandês	Pelagem:	
Data de nascimento:	17/10/01	Data de entrada na fazenda:	17/10/01	Data de baixa:	
Número da mãe:	1019	Nome da mãe:	1019		
Número do pai:	991	Nome do pai:	Sêmen 991		
Categoria:	Vaca receptora vazia em atraso em		Idade 1º parto:	2 ano(s), 3 mês(es) e 16 dia(s)	
Produção de leite:	113287,23	GPD:	0,16	GMD:	0,06
Parto provável:		Serviço de controle leiteiro:	164805		
Observações:					
Foto do animal:					



Ficha completa

Demonstração Leite e Gestão

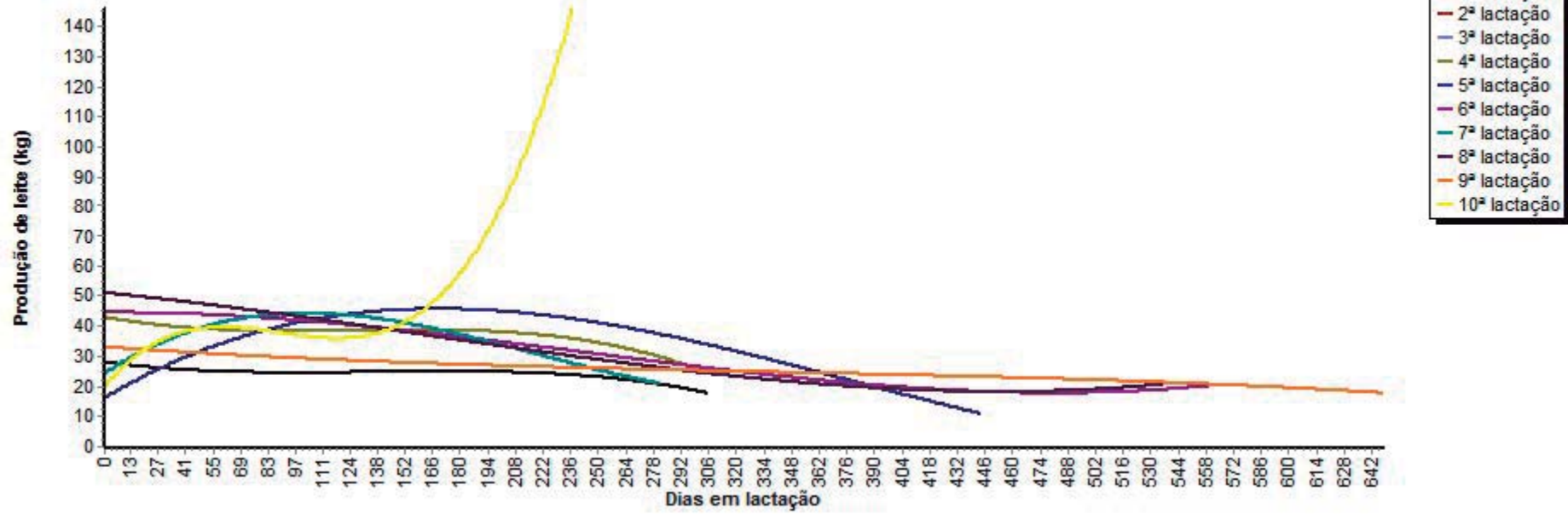
1364 - 1364

Produção

Lactação

Ordem da lactação	Início	Fim	Duração (dias)	Controles realizados	Produção total (kg)	Produção estimada 305 (kg)	Produção corrigida 305 (kg)	Produção informada (Kg)	Pico de produção (kg)	DEL pico	Produção média diária (kg)	Produção por dias IEL (kg)	IEL	BST	DEL 1ª BST	Dias de mamite
1	02/02/04	03/12/04	305	8	7611,85				27,40	25	24,96	22,79	334	0	0	0
2	01/01/05	02/11/05	305	3	10677,67				36,60	88	35,01	25,79	414	0	0	0
3	19/02/06	21/12/06	305	0	0,00			10200,00	0,00	0	0,00	0,00	326	0	0	0
4	11/01/07	12/11/07	305	10	11345,15				41,80	47	37,20	28,72	395	0	0	0
5	10/02/08	28/04/09	443	15	15029,40		11777,00		50,40	201	33,93	29,24	514	0	0	0
6	08/07/09	26/01/11	567	13	16654,28		11348,00		47,60	80	29,37	22,23	749	28	87	0
7	27/07/11	03/05/12	281	10	10161,37				44,80	41	36,16	28,79	353	0	0	0
8	14/07/12	07/01/14	542	18	16503,48		11068,00		50,20	46	30,45	26,75	617	0	0	10
9	23/03/14	01/01/16	649	20	16409,02		8555,00		37,40	129	25,28	14,85	1105	0	0	0
10	01/04/17		237	4	8895,00	8468,00			40,00	61	37,53			1	61	0

Curvas de lactação da matriz



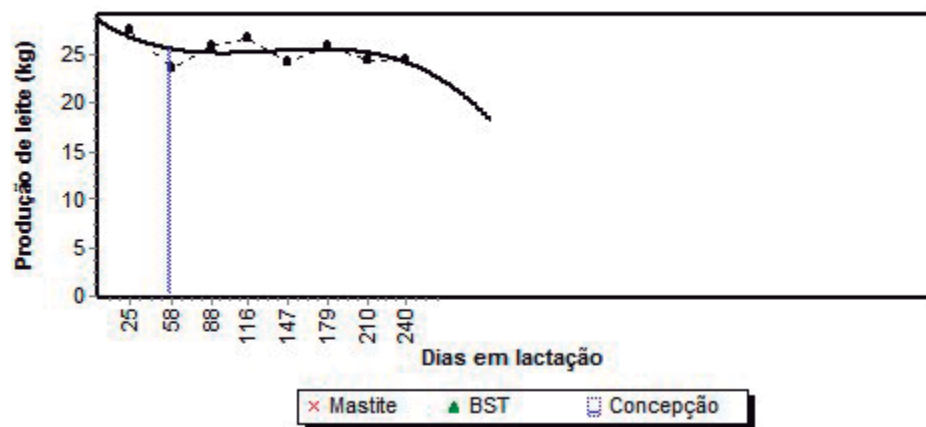
Obs.: A linha de tendência (polinomial grau 4) só é exibida caso existam pelo menos 4 pontos.

Ficha completa

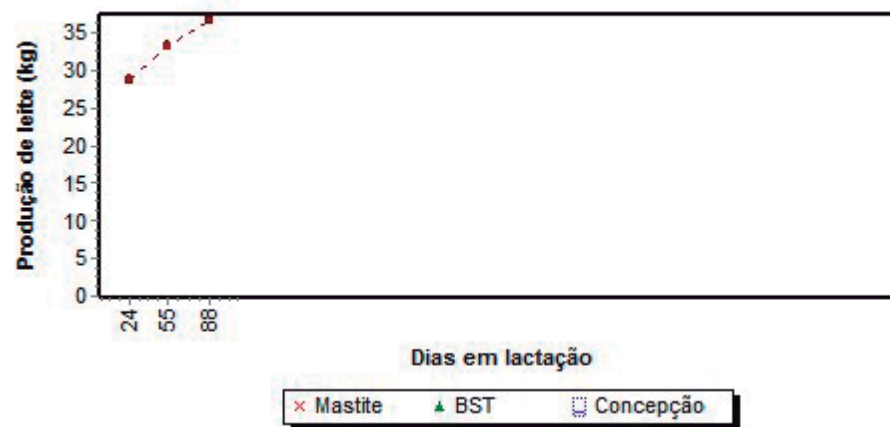
Demonstração Leite e Gestão

1364 - 1364

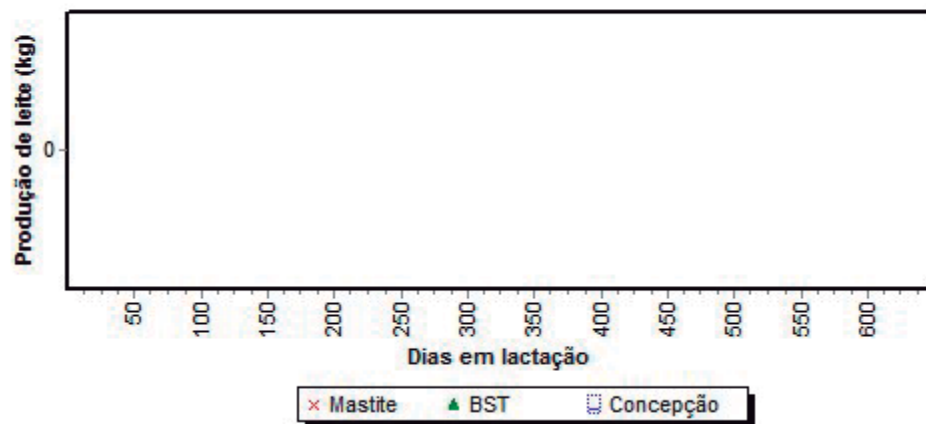
Curvas da lactação da matriz - 1ª lactação



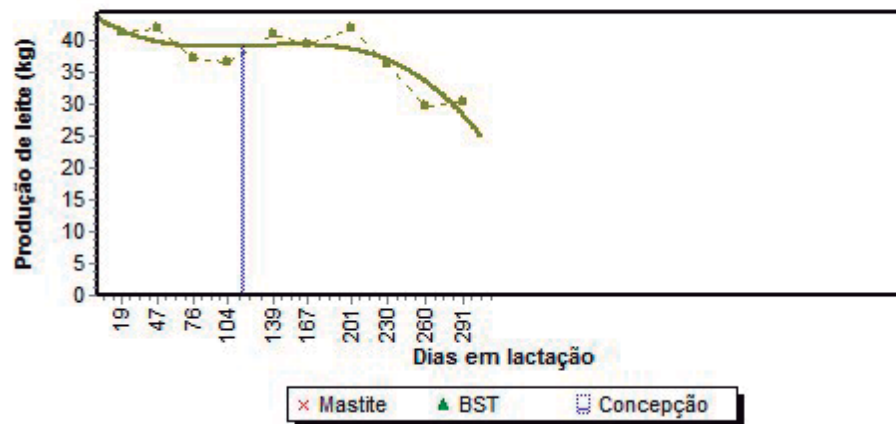
Curvas da lactação da matriz - 2ª lactação



Curvas da lactação da matriz - 3ª lactação



Curvas da lactação da matriz - 4ª lactação



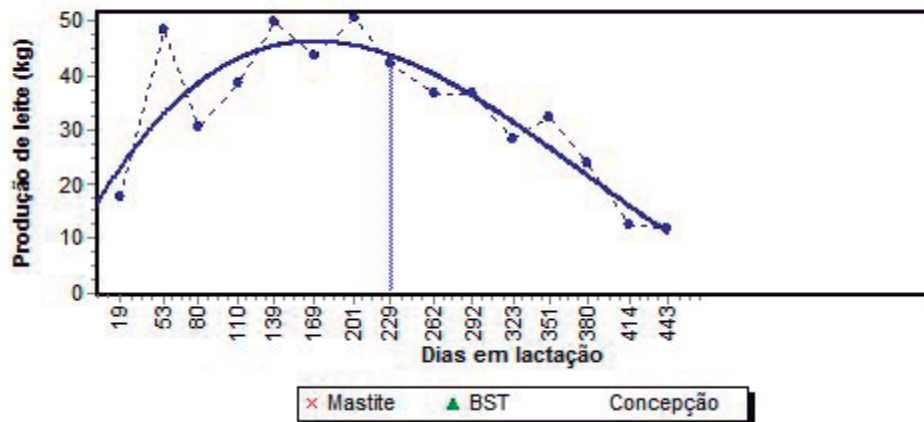
Obs.: A linha de tendência (polinomial grau 4) só é exibida caso existam pelo menos 4 pontos.

Ficha completa

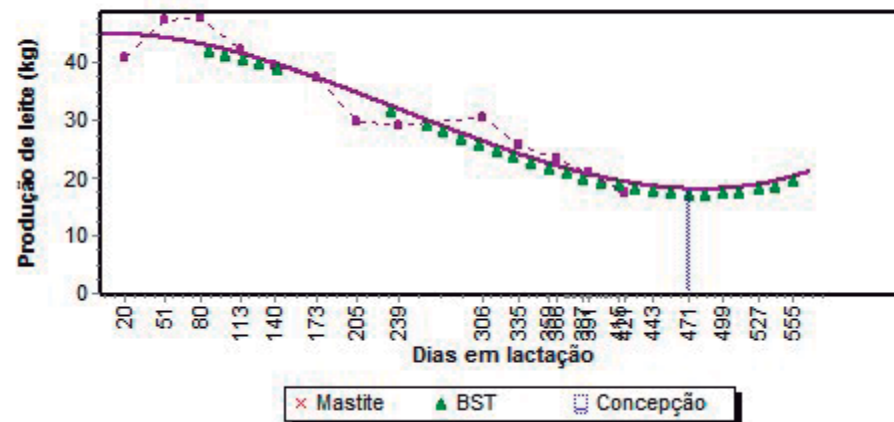
Demonstração Leite e Gestão

1364 - 1364

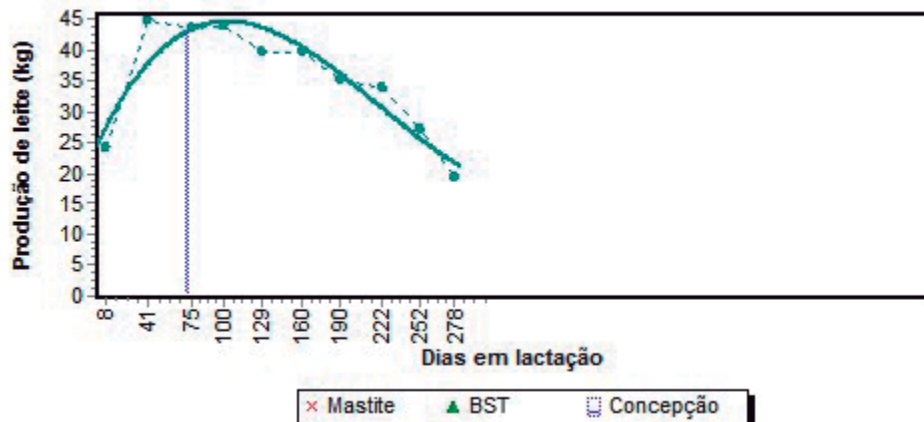
Curvas da lactação da matriz - 5ª lactação



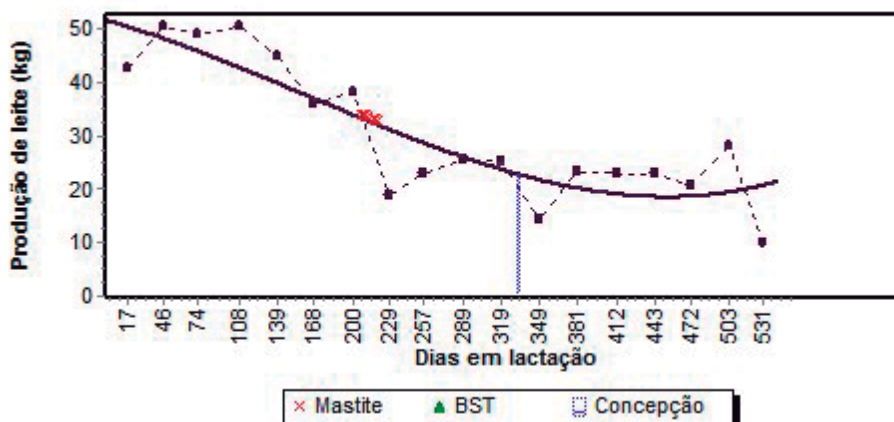
Curvas da lactação da matriz - 6ª lactação



Curvas da lactação da matriz - 7ª lactação



Curvas da lactação da matriz - 8ª lactação

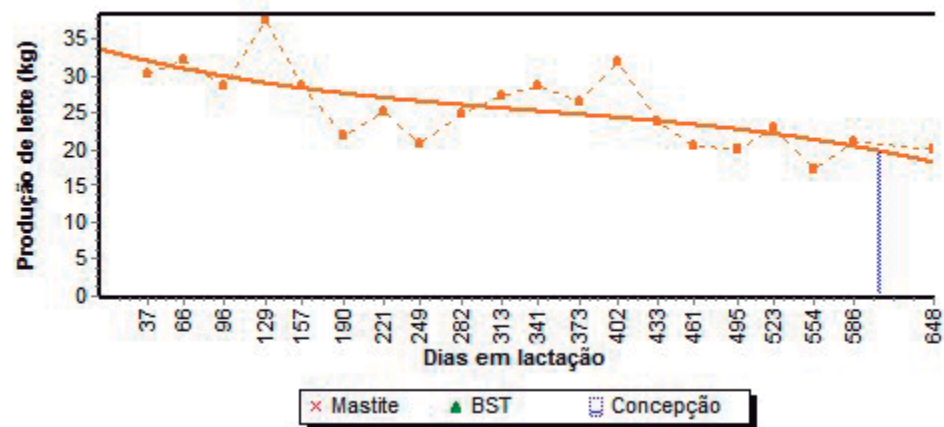


Ficha completa

Demonstração Leite e Gestão

1364 - 1364

Curvas da lactação da matriz - 9ª lactação



Curvas da lactação da matriz - 10ª lactação



Ficha completa

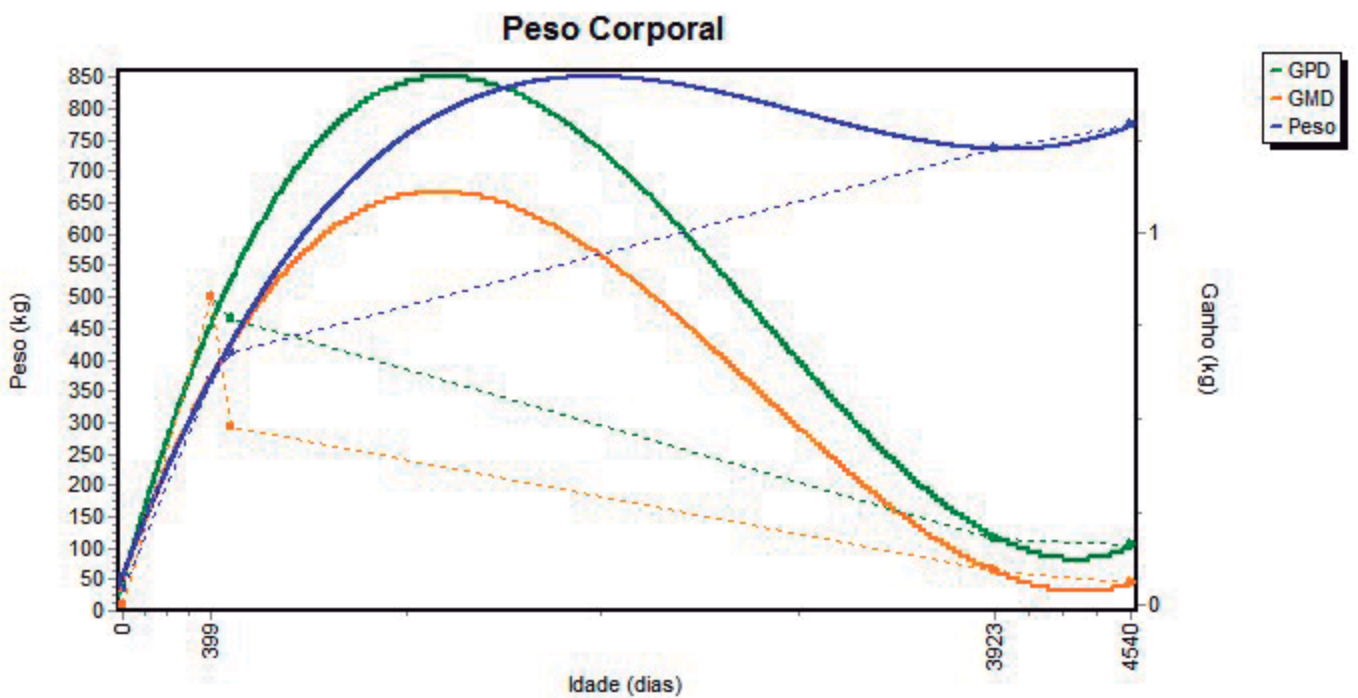
Demonstração Leite e Gestão

1364 - 1364

Produção

Pesagem corporal

Data	Hora	Idade	Peso (kg)	GPD	GMD	Tipo do peso
17/10/01		0 ano(s) e 0 mês(es)	35,00	0,00	0,00	Nascimento estimado
20/11/02		1 ano(s) e 1 mês(es)	366,00	0,83	0,83	Rotina
19/02/03		1 ano(s) e 4 mês(es)	410,00	0,77	0,48	Rotina
14/07/12		10 ano(s) e 8 mês(es)	736,00	0,18	0,09	Parto
23/03/14		12 ano(s) e 5 mês(es)	776,00	0,16	0,06	Parto



Obs.: A linha de tendência (polinomial grau 4) só é exibida caso existam pelo menos 4 pontos.

Ficha completa

Demonstração Leite e Gestão

1364 - 1364

Produção

Medidas

Escore de condição corporal			
Data	Valor	Unidade de medida	Observações
24/08/12	2,5	un	
04/10/12	2,5	un	
07/11/12	2,5	un	
12/12/12	2,5	un	
08/02/13	2,5	un	
27/03/13	2,75	un	
21/05/13	2,75	un	
16/07/13	3,25	un	
10/09/13	3	un	
06/11/13	3,5	un	
09/01/14	3,5	un	
03/06/14	2,5	un	
07/08/14	2,75	un	
10/10/14	2,5	un	
09/12/14	2,5	un	
19/02/15	2,75	un	

Medida 1033			
Data	Valor	Unidade de medida	Observações
24/08/12	2	un	
04/10/12	2	un	
07/11/12	4	un	
12/12/12	3	un	
08/02/13	4	un	
21/05/13	2	un	
16/07/13	2	un	
10/09/13	2	un	
06/11/13	4	un	
09/01/14	2	un	
03/06/14	4	un	
07/08/14	2	un	
10/10/14	4	un	
09/12/14	2	un	
19/02/15	4	un	

Ficha completa

Demonstração Leite e Gestão

1364 - 1364

Reprodução

Geral

Data de aptidão	17/10/02	Dias de aptidão	5517
-----------------	----------	-----------------	------

Lançamentos reprodutivos

Ciclo reprodutivo	IEP	Data	Inter. cios	Tipo	Complemento	Observações
1		21/11/02		Ins Art	Rep: 1492	
		15/01/03		Dia Ges	Res: Neg	
		09/04/03	139	Ins Art	Rep: 1518	
		29/04/03	20	Ins Art	Rep: 1387	
		13/06/03		Dia Ges	Res: Pos / Parto provável: 06/02/04	
		25/06/03		Dia Ges	Res: Pos / Parto provável: 06/02/04	
		02/02/04		Parto	Tipo de parto: Auxiliado /Auxílio: 3-Complicado /Sexo Cria: M	
2	334	09/03/04		Cio ã ins	Cio: Sim	
		22/03/04	13	Cio ã ins	Cio: Sim	
		29/03/04	7	Ins Art	Rep: 1675 /Ins: Funcionário 1171	
		13/05/04		Dia Ges	Res: Pos / Parto provável: 06/01/05	
		18/05/04		Dia Ges	Res: Pos / Parto provável: 06/01/05	
		01/01/05		Parto	Tipo de parto: Normal /Sexo Cria: M	
3	414	22/02/05		Ins Art	Rep: 1333	
		09/04/05	46	Ins Art	Rep: 1831	
		22/05/05	43	Ins Art	Rep: 1831	
		06/07/05		Dia Ges	Res: Pos / Parto provável: 01/03/06	
		20/07/05		Dia Ges	Res: Pos / Parto provável: 01/03/06	
		19/02/06		Parto	Tipo de parto: Normal /Cria(s): Sexo Cria 1: F /1973 - Fêmea	
4	326	03/04/06		Ins Art	Rep: 1989	
		18/05/06		Dia Ges	Res: Pos / Parto provável: 11/01/07	
		29/05/06		Dia Ges	Res: Pos / Parto provável: 11/01/07	
		01/01/07		Exa Gine	UT: Outros	
		11/01/07		Parto	Tipo de parto: Auxiliado /Auxílio: 3-Complicado /Sexo Cria: M	
5	395	28/02/07		Cio ã ins	Cio: Sim	
		20/03/07	20	Ins Art	Rep: 1989	
		07/05/07	48	Ins Art	Rep: 2138	
		21/06/07		Dia Ges	Res: Pos / Parto provável: 14/02/08	
		02/07/07		Dia Ges	Res: Pos / Parto provável: 14/02/08	
		10/02/08		Parto	Tipo de parto: Normal /Cria(s): Sexo Cria 1: F /2243 - Fêmea	
6	514	27/02/08		Exa Gine	UT: Outros	

6	514	30/04/08		Exa Gine	UT: Outros
		07/05/08		Exa Gine	UT: Outros
		16/05/08		Exa Gine	UT: Outros
		28/05/08		Exa Gine	UT: Outros
		08/06/08		Ins Art	Rep: 2296 /Ins: Funcionário 1173
		29/06/08	21	Ins Art	Rep: 2296 /Ins: Funcionário 1173
		22/07/08	23	Ins Art	Rep: 2297 /Ins: Funcionário 1174
		12/08/08	21	Ins Art	Rep: 2296 /Ins: Funcionário 1174
		25/09/08	44	Ins Art	Rep: 2296 /Ins: Funcionário 1174
		09/11/08		Dia Ges	Res: Pos / Parto provável: 05/07/09
		17/11/08		Dia Ges	Res: Pos / Parto provável: 05/07/09
		08/07/09		Parto	Tipo de parto: Normal /Sexo Cria: M
		7	749	29/07/09	
25/08/09				Exa Gine	UT: Outros
16/09/09				Exa Gine	UT: Ex. gin 62 /OD: Ex. gin 60 /OE: Ex. gin 48
22/09/09				Exa Gine	UT: Ex. gin 62 /OD: Ex. gin 56 /OE: Ex. gin 70
02/10/09				Exa Gine	UT: Ex. gin 62 /OD: Ex. gin 48 /OE: Ex. gin 61 /PA: Prostaglandina
07/10/09				Exa Gine	UT: Ex. gin 62 /OD: Ex. gin 56 /OE: Ex. gin 56
12/10/09				Exa Gine	UT: Ex. gin 62 /OD: Ex. gin 53 /OE: Ex. gin 70 /PA: Gonadorelina
28/10/09				Exa Gine	UT: Ex. gin 62 /OD: Ex. gin 48 /OE: Ex. gin 60
04/11/09				Ins Art	Rep: 2866 /Ins: Funcionário 1174
26/11/09	22			Ins Art	Rep: 2866 /Ins: Funcionário 1174
22/01/10	57			Ins Art	Rep: 2905 /Ins: Funcionário 1174
04/03/10	41			Ins Art	Rep: 3087 /Ins: Proprietario 1168
29/03/10	25			Ins Art	Rep: 1921 /Ins: Proprietario 1168
21/04/10	23			Ins Art	Rep: 3087 /Ins: Proprietario 1168
06/06/10	46			Ins Art	Rep: 3087 /Ins: Proprietario 1169
22/07/10				Dia Ges	Res: Neg
13/08/10	68			Cio ñ ins	Cio: Sim
22/10/10	70			Ins Art	Rep: 3144 /Ins: Funcionário 1186
20/11/10				Dia Ges	Res: Pos / Parto provável: 31/07/11
27/07/11				Parto	Tipo de parto: Auxiliado /Auxílio: 2-Bezerro Puxado /Sexo Cria: M
8	353	26/09/11		Exa Gine	OD: CL
		28/09/11		Exa Gine	OD: Ex. gin 116
		05/10/11		Ins Art	Rep: 4738 /Ins: Funcionário 1185 /Cond: IATF /IATF: Protocolo hormonal 2
		02/11/11		Dia Ges	Res: Pos / Parto provável: 11/07/12
		14/07/12		Parto	Tipo de parto: Auxiliado /Auxílio: 2-Bezerro Puxado /Sexo Cria: M
9	617	13/08/12		Exa Gine	UT: Ex. gin 126
		24/09/12		Progr	Sigla: Prog 7 /Ret: 02/10/12 /Prot: Protocolo hormonal 2
		24/09/12		Exa Gine	UT: Outros
		11/10/12		TE	Embrião: 5803 - 4698 X 3124 /Técnico TE: Funcionário 1184 /Cond: IATF /IATF: Protocolo hormonal 2

9	617	05/11/12		Dia Ges	Res: Pos / Parto provável: 11/07/13
		22/02/13		Dia Ges	Res: Neg /UT: Ex. gin 63
		01/03/13		Exa Gine	UT: Outros
		02/03/13		Progr	Sigla: Prog 64 /Ret: 11/03/13 /Prot: Protocolo hormonal 2
		13/03/13	153	Ins Art	Rep: 5961 /Ins: Funcionário 1185 /Cond: IATF /IATF: Protocolo hormonal 2
		12/04/13		Dia Ges	Res: Neg
		13/04/13		Progr	Sigla: Prog 77 /Ret: 22/04/13 /Prot: Protocolo hormonal 2
		24/04/13	42	Ins Art	Rep: 5959 /Ins: Funcionário 1185 /Cond: IATF /IATF: Protocolo hormonal 2
		24/05/13		Dia Ges	Res: Neg
		31/05/13		Exa Gine	UT: Outros
		01/06/13		Progr	Sigla: Prog 91 /Ret: 10/06/13 /Prot: Protocolo hormonal 2
		19/06/13	56	TE	Embrião: 6479 - 4810 X 6461 /Técnico TE: Funcionário 1184 /Cond: IATF /IATF: Protocolo hormonal 2
		12/07/13		Dia Ges	Res: Pos / Parto provável: 19/03/14
23/03/14		Parto	Tipo de parto: Normal /Cria(s): Sexo Cria 1: M /6479 - Macho /Retenção de placenta: Sim		
10		25/04/14		Exa Gine	UT: Ex. gin 63
		30/05/14		Exa Gine	UT: Outros
		31/05/14		Progr	Sigla: Prog 199 /Ret: 09/06/14 /Prot: Protocolo hormonal 5
		11/06/14		Ins Art	Rep: 7377 /Ins: Funcionário 1185 /Cio: Não /Cond: IATF /IATF: Protocolo hormonal 5
		11/07/14		Dia Ges	Res: Neg
		12/07/14		Progr	Sigla: Prog 205 /Ret: 21/07/14 /Prot: Protocolo hormonal 5
		02/08/14		Progr	Sigla: Prog 210 /Ret: 11/08/14 /Prot: Protocolo hormonal 5
		08/08/14		Exa Gine	UT: Outros
		22/08/14		Exa Gine	UT: Outros
		29/08/14		Exa Gine	UT: Outros
		29/08/14		Progr	Sigla: Prog 215 /Ret: 07/09/14 /Prot: Protocolo hormonal 5
		09/09/14		Ins Art	Rep: 7539 /Ins: Funcionário 1392 /Cond: IATF /IATF: Protocolo hormonal 5
		10/10/14		Dia Ges	Res: Neg /OD: Ex. gin 109 /OE: Ex. gin 109
		24/10/14		Exa Gine	UT: Outros
		07/11/14		Exa Gine	UT: Outros
		14/11/14		Exa Gine	UT: Outros
		15/11/14		Progr	Sigla: Prog 232 /Ret: 24/11/14 /Prot: Protocolo hormonal 5
	03/12/14	85	TE	Embrião: 7941 - 5995 X 7617 /Técnico TE: Funcionário 1184 /Cond: IATF /IATF: Protocolo hormonal 5	
	24/12/14		Dia Ges	Res: Neg	
	27/12/14		Progr	Sigla: Prog 243 /Ret: 05/01/15 /Prot: Protocolo hormonal 5	

10	16/01/15		Exa Gine	UT: Outros
	13/02/15		Exa Gine	UT: Outros
	06/03/15		Exa Gine	UT: Outros
	07/03/15		Progr	Sigla: Prog 259 /Ret: 18/03/15 /Prot: Protocolo hormonal 5
	18/03/15	105	Ins Art	Rep: 7921 /Ins: Funcionário 1185 /Cond: IATF /IATF: Protocolo hormonal 5
	17/04/15		Dia Ges	Res: Pos / Parto provável: 23/12/15
	08/05/15		Dia Ges	Res: Neg
	22/05/15		Exa Gine	UT: Outros
	23/05/15		Progr	Sigla: Prog 271 /Ret: 01/06/15 /Prot: Protocolo hormonal 5
	03/06/15	77	Ins Art	Rep: 8148 /Ins: Funcionário 1185 /Cond: IATF /IATF: Protocolo hormonal 5
	02/07/15		Dia Ges	Res: Neg
	16/07/15		Exa Gine	UT: Outros
	18/07/15		Progr	Sigla: Prog 280 /Ret: 27/07/15 /Prot: Protocolo hormonal 6
	17/09/15		Exa Gine	UT: Outros
	19/09/15		Progr	Sigla: Prog 285 /Ret: 28/09/15 /Prot: Protocolo hormonal 6
	07/10/15	126	TE	Embrião: 8407 - 6772 X 8246 /Técnico TE: Funcionário 1184 /Cond: IATF /IATF: Protocolo hormonal 6
	28/10/15	21	Ins Art	Rep: 8150 /Ins: Funcionário 1174
	19/11/15	22	Ins Art	Rep: 8150 /Ins: Funcionário 1186
23/12/15		Dia Ges	Res: Neg	

Ficha completa

Demonstração Leite e Gestão

1364 - 1364

Reprodução

Recomendação de acasalamento

Data	1ª opção		2ª opção		3ª opção		Observações
	Número	Nome	Número	Nome	Número	Nome	
01/01/16	1831	Sêmen 1831	1921	Sêmen 1921	2221	Sêmen 2221	
01/01/17	8675	Sêmen 8675	1831	Sêmen 1831	2359	Sêmen 2359	

Ficha completa

Demonstração Leite e Gestão

1364 - 1364

Sanidade

Doenças

Data início	Data fim	Nome da doença	Observações
23/12/09	23/12/09	Tristeza parasitária	
01/05/10	01/05/10	Distúrbios Metabólicos	
17/08/10	17/08/10	Doença 37	
08/09/10	08/09/10	Doença 38	
19/09/10	19/09/10	Doença 37	
27/10/10	27/10/10	Timpanismo	
23/11/10	23/11/10	Deslocamento de abomaso	
19/01/11	19/01/11	Diarréia	
01/10/14	01/10/14	Doença 37	

Ficha completa

Demonstração Leite e Gestão

1364 - 1364

Sanidade

Mamite

Data	Ord.	AD	AE	PD	PE	Mic. 1	Mic. 2	Trat.	Via	Observações
13/06/15	1	Sem grumos	Sem grumos	Sem grumos	Sem grumos	Outros				
19/02/13	3		Grumos		Grumos			6		
18/02/13	3		Grumos		Grumos			6		
17/02/13	3		Grumos		Grumos			6		
16/02/13	3		Grumos		Grumos			6		
15/02/13	3		Grumos		Grumos			6		
10/02/13	3				Grumos			2		
09/02/13	3				Grumos			2		
08/02/13	3				Grumos			2		
07/02/13	3				Grumos			2		
06/02/13	3				Grumos			2		
13/09/12	1	Sem grumos	Sem grumos	Sem grumos	Sem grumos	Corynebacterium bovis				

Ficha completa

Demonstração Leite e Gestão

1364 - 1364

Sanidade

Medicamento / produto veterinário

Data	Produto	Lote	Dose	Evento	Observações
03/10/09	Boostin (Seringa 500 mg)		1		
16/10/09	Boostin (Seringa 500 mg)				
30/10/09	Boostin (Seringa 500 mg)				
12/11/09	Boostin (Seringa 500 mg)				
26/11/09	Boostin (Seringa 500 mg)				
26/02/10	Boostin (Seringa 500 mg)				
26/03/10	Boostin (Seringa 500 mg)				
09/04/10	Boostin (Seringa 500 mg)				
23/04/10	Boostin (Seringa 500 mg)				
07/05/10	Boostin (Seringa 500 mg)				
21/05/10	Boostin (Seringa 500 mg)				
04/06/10	Boostin (Seringa 500 mg)				
18/06/10	Boostin (Seringa 500 mg)				
02/07/10	Boostin (Seringa 500 mg)				
16/07/10	Boostin (Seringa 500 mg)				
30/07/10	Boostin (Seringa 500 mg)				
13/08/10	Boostin (Seringa 500 mg)				
27/08/10	Boostin (Seringa 500 mg)				
10/09/10	Boostin (Seringa 500 mg)				
24/09/10	Boostin (Seringa 500 mg)				
08/10/10	Boostin (Seringa 500 mg)				
22/10/10	Boostin (Seringa 500 mg)				
05/11/10	Boostin (Seringa 500 mg)				
19/11/10	Boostin (Seringa 500 mg)				
01/12/10	Boostin (Seringa 500 mg)				
17/12/10	Boostin (Seringa 500 mg)				
31/12/10	Boostin (Seringa 500 mg)				
14/01/11	Boostin (Seringa 500 mg)				
28/01/11	Boostin (Seringa 500 mg)				
01/01/16	Produto 11325		2	Secagem	
01/01/17	Produto 11314		2	Vacinação	
01/06/17	Boostin (Seringa 500 mg)				

Ficha completa

Demonstração Leite e Gestão

1364 - 1364

Sanidade

Resultado de exames

Data	Exame	Resultado	Unidade	Observações
25/05/15	Exame 2	L1		
08/07/15	Exame 8	L3		
01/01/17	Exame 9	38	un	

Ficha completa

Demonstração Leite e Gestão

1364 - 1364

Movimentações

Movimentação entre setores

Data	Setor de origem	Setor de destino
01/07/17	Setor 01	Setor 02
15/07/17	Setor 02	Setor 01

Ficha completa

Demonstração Leite e Gestão

1364 - 1364

Movimentações

Movimentações no grupo principal

Tipo de grupo	Data	Grupo de origem	Grupo de destino
Lote	10/09/09		Lote 16
Lote	24/09/09	Lote 16	Lote 17
Lote	22/01/10	Lote 17	Lote 18
Lote	11/02/10	Lote 18	Lote 54
Lote	10/06/10	Lote 54	Lote 56
Lote	30/09/10	Lote 56	Lote 57
Lote	24/01/11	Lote 57	Lote 56
Lote	26/01/11	Lote 56	Lote 53
Lote	27/07/11	Lote 53	Lote 56
Lote	16/09/11	Lote 56	Lote 57
Lote	24/10/11	Lote 57	Lote 55
Lote	26/01/12	Lote 55	Lote 54
Lote	28/04/12	Lote 54	Lote 17
Lote	03/05/12	Lote 17	Lote 71
Lote	15/06/12	Lote 71	Lote 30
Lote	14/07/12	Lote 30	Lote 21
Lote	22/07/12	Lote 21	Lote 16
Lote	26/12/12	Lote 16	Lote 17
Lote	10/01/13	Lote 17	Lote 16
Lote	08/05/13	Lote 16	Lote 17
Lote	07/01/14	Lote 17	Lote 71
Lote	19/02/14	Lote 71	Lote 30
Lote	23/03/14	Lote 30	Lote 21
Lote	26/03/14	Lote 21	Lote 1
Lote	17/04/14	Lote 1	Lote 19
Lote	12/06/14	Lote 19	Lote 20
Lote	16/07/14	Lote 20	Lote 19
Lote	26/08/14	Lote 19	Lote 16
Lote	30/12/14	Lote 16	Lote 83
Lote	25/01/15	Lote 83	Lote 16
Lote	30/04/15	Lote 16	Lote 1
Lote	07/05/15	Lote 1	Lote 16
Lote	13/06/15	Lote 16	Lote 17
Lote	24/06/15	Lote 17	Lote 18
Lote	05/08/15	Lote 18	Lote 1

Movimentações entre grupos

Tipo de grupo	Data	Grupo de origem	Grupo de destino
Alocação para dietas	23/02/16		L 3
Bst	03/10/09		Lote 47
Bst	22/02/10	Lote 47	Lote 60
Bst	26/01/11	Lote 60	

Ficha completa

Fazenda

1364 - 1364

Movimentações

Associações (Doadora, receptora ou descarte)

Tipo	Data de início	Data de fim	Observação
Receptora	11/10/2012		

Ficha completa

Fazenda

1364 - 1364

Alocação para dietas

Alocações

Data	Nome da dieta	Observação
23/02/2016	Dieta C1	

Ficha completa

Fazenda

1364 - 1364

Produção informada na lactação

Produções

Data de início	Data de fim	Produção informada	Tem lactação vinculada no sistema	Observação
19/02/06	21/12/06	10200	Sim	
01/03/16	31/01/17	14000	Não	

Projeção de matrizes em lactação [X]

Ação	Setor
<input checked="" type="checkbox"/>	Setor 1
<input type="checkbox"/>	Setor 2
<input type="checkbox"/>	Setor 4
<input type="checkbox"/>	Setor 5

Tipo de grupo
[] [Mais filtros...]

Grupo
[]

Duração da lactação para matrizes não gestantes
320

Limite da lactação para matrizes gestantes
320

Mostrar gráfico
 Mostrar listagem de animais a parir
 Mostrar filtros utilizados no final do relatório

[Confirmar] [Cancelar]

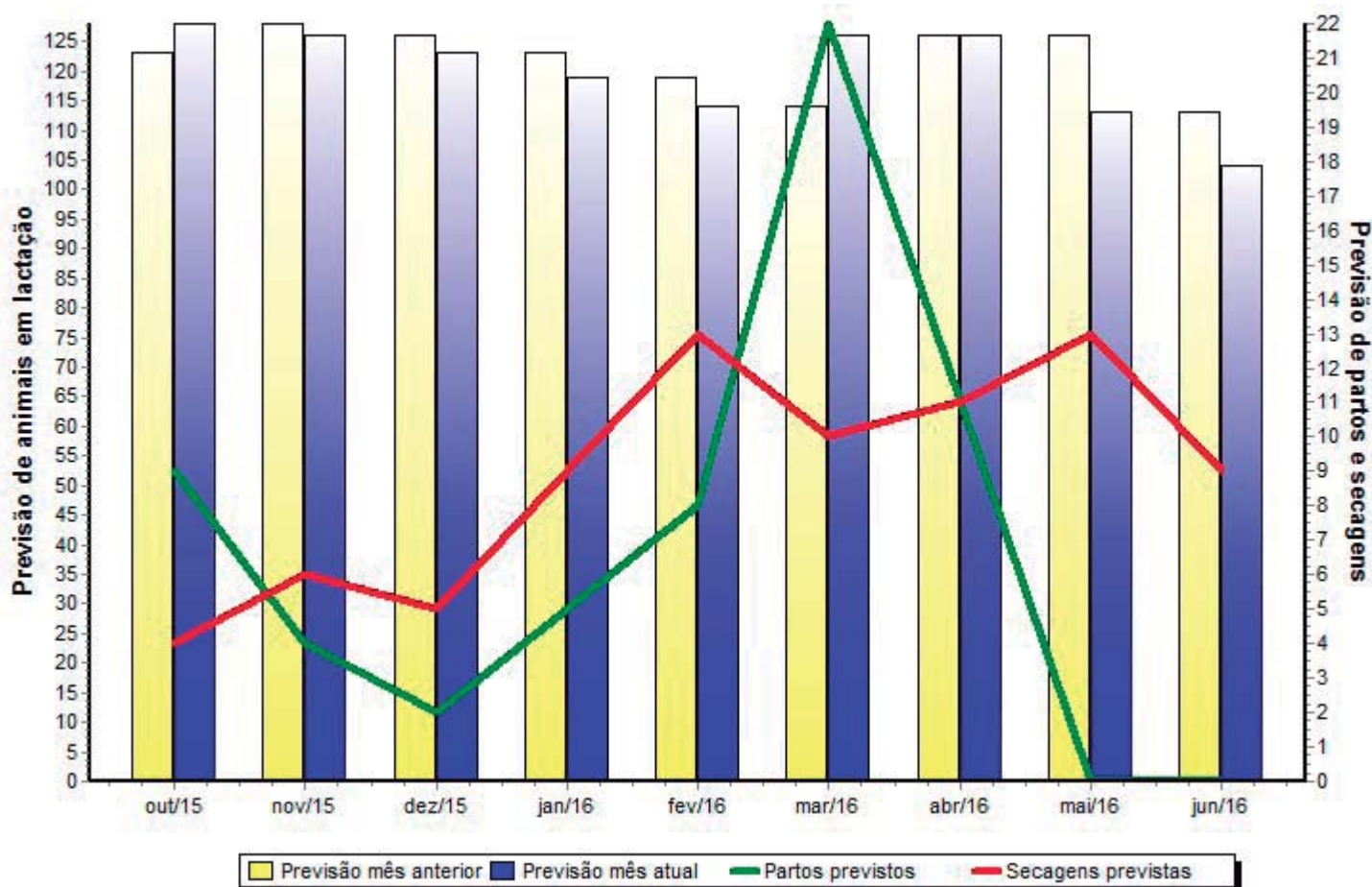
Oferece uma estimativa do número médio de matrizes em lactação por mês, em função das prenhezes confirmadas, do período de descanso e da duração ?

Projeção de matrizes em lactação

Fazenda 805

Mês atual	
Total de matrizes em lactação:	123
Total de matrizes secas:	20
Total de vacas gestantes:	56
Total de novilhas gestantes:	29

Mês/ano	Partos previstos			Secagens previstas	Previsão de animais em lactação
	Novilhas	Vacas	Total		
out/15	2	7	9	4	128
nov/15	0	4	4	6	126
dez/15	0	2	2	5	123
jan/16	0	5	5	9	119
fev/16	0	8	8	13	114
mar/16	12	10	22	10	126
abr/16	7	4	11	11	126
mai/16	0	0	0	13	113
jun/16	0	0	0	9	104



Listagem de animais a parir				
Número	Nome	Parto previsto	Dias faltantes	Ordem de parto
2273	2273	03/10/2015	-27	1
1817	1817	06/10/2015	-24	3
1969	1969	12/10/2015	-18	3
2251	2251	12/10/2015	-18	1
2100	2100	12/10/2015	-18	2
2032	2032	22/10/2015	-8	3
2097	2097	23/10/2015	-7	1
2350	2350	26/10/2015	-4	0
2500	2500	26/10/2015	-4	0
2285	2285	03/11/2015	4	1
2212	2212	10/11/2015	11	1
2227	2227	10/11/2015	11	1
1433	1433	10/11/2015	11	3
2183	2183	08/12/2015	39	1
2122	2122	09/12/2015	40	2
1841	1841	16/01/2016	78	3
1271	1271	22/01/2016	84	7
2279	2279	23/01/2016	85	1
2123	2123	28/01/2016	90	2
2305	2305	28/01/2016	90	1
1961	1961	07/02/2016	100	3
2255	2255	08/02/2016	101	1
1309	1309	08/02/2016	101	8
1783	1783	08/02/2016	101	5
1689	1689	08/02/2016	101	3
2069	2069	23/02/2016	116	2
2019	2019	24/02/2016	117	3
2034	2034	29/02/2016	122	2
2044	2044	07/03/2016	129	3
2287	2287	07/03/2016	129	1
2204	2204	07/03/2016	129	2
1792	1792	07/03/2016	129	3
2447	2447	19/03/2016	141	0
2443	2443	19/03/2016	141	0
2410	2410	19/03/2016	141	0
2449	2449	19/03/2016	141	0
2450	2450	19/03/2016	141	0
2482	2482	19/03/2016	141	0
2408	2408	19/03/2016	141	0
2515	2515	19/03/2016	141	0
1947	1947	19/03/2016	141	4
2554	2554	22/03/2016	144	0
2429	2429	22/03/2016	144	0
2534	2534	26/03/2016	148	0
2537	2537	28/03/2016	150	0
1685	1685	31/03/2016	153	4
2087	2087	31/03/2016	153	3
2372	2372	31/03/2016	153	1
2038	2038	31/03/2016	153	4
1987	1987	31/03/2016	153	3
2499	2499	01/04/2016	154	0

Acompanhamento de dados de clima [X]

Setor: **Principal**

Período	De (Mês/Ano)	Até	Cor da linha
Ano(s) 10	07/05	06/06	[Preto]
	07/06	06/07	[Vermelho]
	07/07	06/08	[Azul]
	07/08	06/09	[Verde]
	07/09	06/10	[Amarelo]
	07/10	06/11	[Púrpura]
	07/11	06/12	[Vermelho]
	07/12	06/13	[Cinza]
	07/13	06/14	[Verde]
	07/14	06/15	[Oliveira]

Seleção de relatórios

- Precipitação pluviométrica (mm) acumulada por mês
- Precipitação pluviométrica (mm) acumulada por ano
- Gráficos
- Tabela

[Confirmar] [Cancelar]

Visualize em tabelas e gráficos os dados meteorológicos cadastrados na Rotina 'Clima' por um período de até 10 anos. Clique em F1 ou no botão '?' desta barra para obter detalhes sobre o funcionamento da tela. ?



Acompanhamento de dados de clima

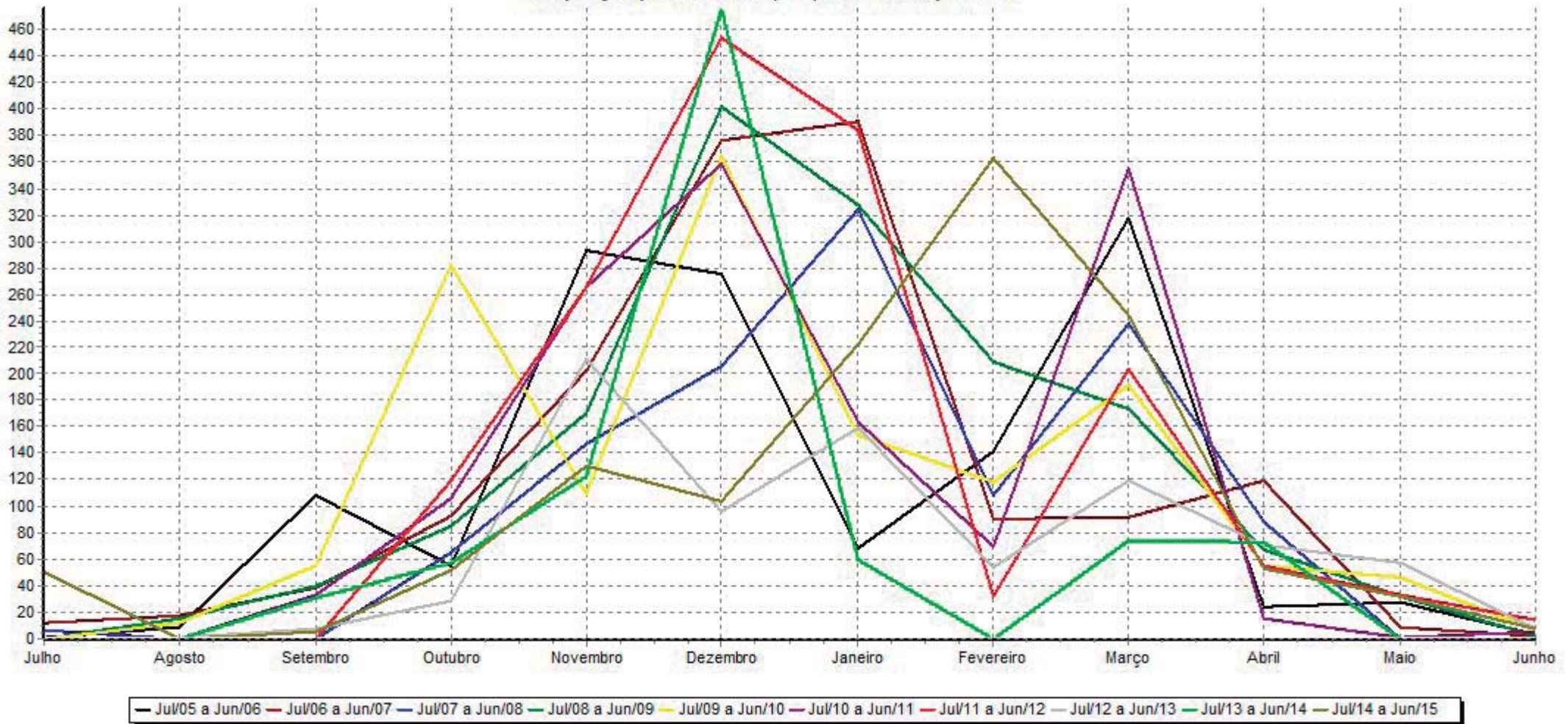
IDEAGRI TREINO 1

Setor: Principal

Precipitação pluviométrica (mm) acumulada por mês

Mês / Ano	Precipitação (mm)	Temp. Máxima (°C)			Temp. Mínima (°C)			Temp. média (°C)	Umidade (%)		
		Média	Maior	Menor	Média	Maior	Menor		Média	Maior	Menor
Jul / 2005	1,4	26,02	30,40	21,10	16,60	6,60	12,27	16,31	62,96	74,75	53,75
Ago / 2005	8,6	28,07	34,70	25,00	18,90	9,70	13,78	18,88	56,44	89,25	39,25
Set / 2005	108,2	28,79	32,40	22,00	19,40	12,30	16,64	20,55	61,78	87,25	47,25
Out / 2005	54,8	31,72	35,80	27,40	21,80	14,90	18,45	23,31	54,98	90,00	36,75
Nov / 2005	293,4	26,85	31,20	20,20	20,80	14,90	18,33	20,88	79,72	94,50	64,50
Dez / 2005	275	27,78	32,80	22,40	20,10	15,50	17,94	21,64	75,27	93,50	56,00
Jan / 2006	68,6	30,63	35,90	25,40	21,10	16,50	18,39	23,56	64,89	81,00	49,50
Fev / 2006	141,6	31,35	34,40	27,80	22,30	16,50	19,41	23,93	71,46	92,75	57,75
Mar / 2006	317,1	28,81	32,00	22,00	20,90	16,70	19,13	22,76	81,19	96,00	67,75
Abr / 2006	24,5	28,39	31,00	22,00	20,60	12,10	17,27	20,25	76,58	90,25	69,50
Mai / 2006	27,7	27,16	30,20	23,60	18,10	8,30	13,16	17,73	71,10	82,25	62,75
Jun / 2006	2,8	25,34	28,20	22,10	15,60	8,20	12,03	16,77	69,04	78,00	61,00
Jul / 2006	11,8	27,28	32,60	20,80	17,30	6,90	10,73	17,09	61,30	83,25	46,75
Ago / 2006	17,5	28,97	32,40	23,80	16,30	11,40	14,09	20,18	60,21	84,75	40,25
Set / 2006	38,4	29,39	34,80	23,00	19,40	11,40	15,40	20,40	60,09	86,25	39,50
Out / 2006	92,8	28,39	32,40	23,40	20,70	14,20	18,19	21,30	72,42	89,75	56,00
Nov / 2006	202,4	28,08	32,60	19,60	20,80	14,50	18,30	21,29	78,67	94,25	61,75
Dez / 2006	375,5	28,79	33,70	23,40	22,00	17,40	19,32	23,10	80,33	93,50	61,50
Jan / 2007	389,8	28,77	32,60	23,80	21,70	18,30	19,70	23,54	83,47	94,25	67,25
Fev / 2007	90,2	28,81	32,60	23,00	20,20	17,20	18,49	23,00	76,01	91,00	62,50

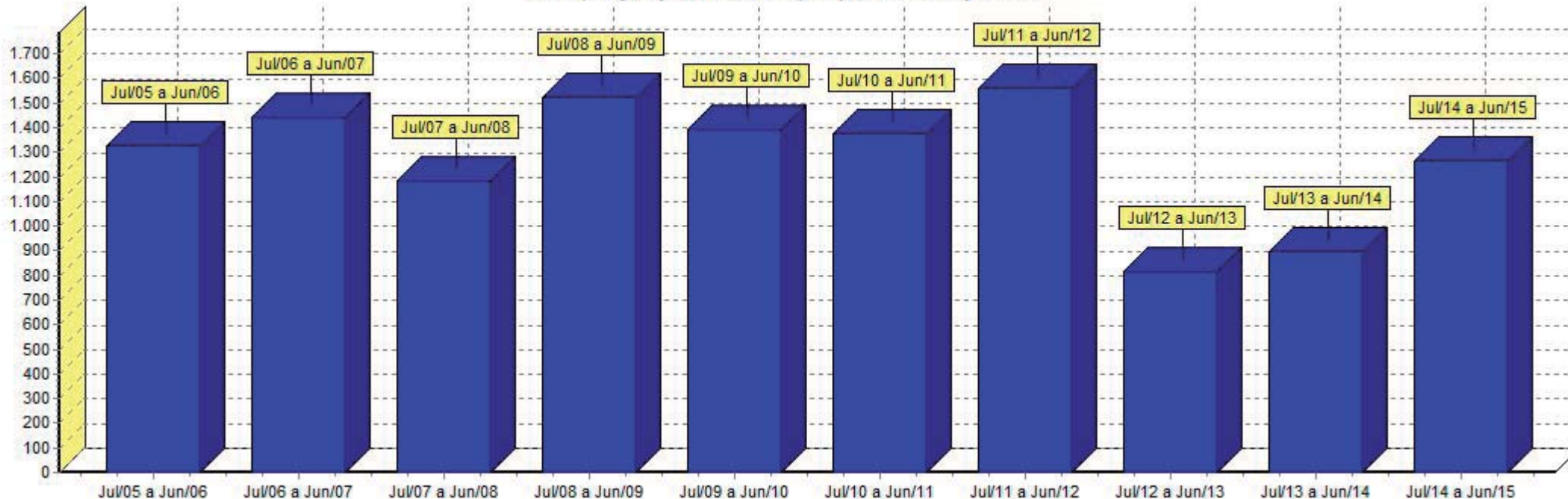
Precipitação pluviométrica (mm) acumulada por mês



Precipitação pluviométrica (mm) acumulada por ano

Período	Total de Chuva
Jul/05 a Jun/06	1323,70
Jul/06 a Jun/07	1440,10
Jul/07 a Jun/08	1185,20
Jul/08 a Jun/09	1523,40
Jul/09 a Jun/10	1394,10
Jul/10 a Jun/11	1372,50
Jul/11 a Jun/12	1559,10
Jul/12 a Jun/13	813,60
Jul/13 a Jun/14	895,00
Jul/14 a Jun/15	1264,40

Precipitação pluviométrica (mm) acumulada por ano



Acompanhamento da sobrevivência [X]

Data de referência
13/11/17

Período de nascimentos avaliados
01/01/15 até 13/11/17 [Mais filtros...](#)

Ação	Setor
<input checked="" type="checkbox"/>	Principal
<input type="checkbox"/>	Receptora

Faixas em dias - de 0 até

<input checked="" type="checkbox"/> 90	<input checked="" type="checkbox"/> 180	<input checked="" type="checkbox"/> 270	<input checked="" type="checkbox"/> 365	<input type="checkbox"/>	<input type="checkbox"/>
<input type="checkbox"/>	<input type="checkbox"/>	<input type="checkbox"/>	<input type="checkbox"/>	<input type="checkbox"/>	<input type="checkbox"/>

Marcar / desmarcar todos [Restaurar padrão](#)

Exportar listagem de animais
 Exibir listagem de animais
 Exibir gráficos
 Mostrar legendas

[Confirmar](#) [Cancelar](#)

Acompanhamento da sobrevivência

Fazenda Exemplo

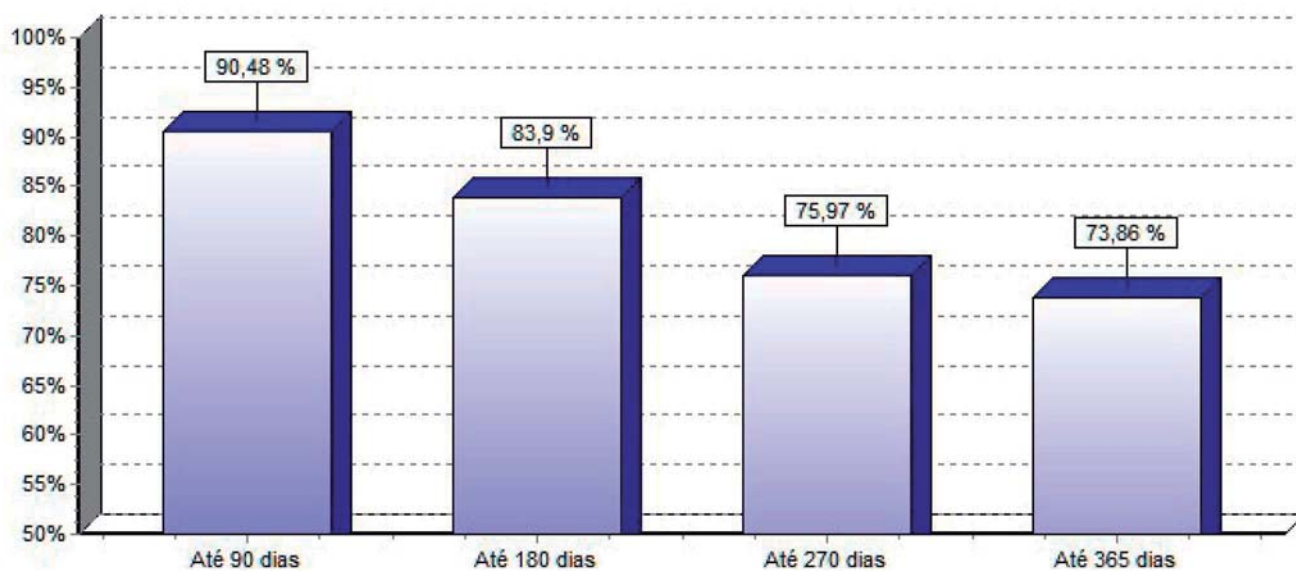
Data de referência: 13/11/2017

Período de nascimentos: 01/01/15 até 13/11/17

Setor(es): Principal

Faixa (dias)	Animais nascidos no período[1]	Animais que atingiram ou atingiram o limite[2]	Baixas voluntárias [3]	Animais considerados para o cálculo[4]	Baixas involuntárias e mortes[5]	Sobreviventes [6]	% de sobrevivência [7]
0 - 90	647	611	2	609	58	551	90,476
0 - 180	647	531	3	528	85	443	83,901
0 - 270	647	444	7	437	105	332	75,972
0 - 365	647	406	12	394	103	291	73,857

% Sobrevivência



Limite: 90 dias

Número do animal	Data de nasc.	Data de baixa	Tipo de baixa	Motivo de baixa	Setor	Sx.	Idade na baixa	Situação
3038	09/01/15	19/01/15	Morte	Pneumonia	Principal	F	10	Baixa dentro da faixa
3039	13/01/15	13/06/17	Descarte involuntário	Outras	Principal	F	882	Baixado após limite
3040	13/01/15				Principal	F		Ativo
3041	19/01/15	28/02/15	Morte	Pneumonia	Principal	F	40	Baixa dentro da faixa
3042	21/01/15				Principal	F		Ativo
3043	22/01/15				Principal	F		Ativo
3044	25/01/15				Principal	F		Ativo
3045	01/02/15	12/02/15	Morte	Pneumonia	Principal	F	11	Baixa dentro da faixa
3046	07/02/15	05/05/17	Descarte involuntário	Outras	Principal	F	818	Baixado após limite
3047	08/02/15				Principal	F		Ativo
3048	14/02/15				Principal	F		Ativo
3049	15/02/15	16/04/15	Morte	Pneumonia	Principal	F	60	Baixa dentro da faixa
3050	17/02/15				Principal	F		Ativo
3051	18/02/15	24/12/16	Morte	Complicações pós pa	Principal	F	675	Baixado após limite
3052	19/02/15				Principal	F		Ativo
3057	24/02/15	05/03/15	Morte	Pneumonia	Principal	F	9	Baixa dentro da faixa
3058	24/02/15	19/07/15	Morte	Anaplasnose	Principal	F	145	Baixado após limite
3059	24/02/15				Principal	F		Ativo
3060	04/03/15				Principal	F		Ativo
3061	06/03/15				Principal	F		Ativo
3062	06/03/15				Principal	F		Ativo
3065	08/03/15				Principal	F		Ativo
3066	17/03/15	22/03/15	Morte	Acidente	Principal	F	5	Baixa dentro da faixa
3068	04/03/15	15/03/15	Morte	Pneumonia	Principal	F	11	Baixa dentro da faixa
3069	21/03/15				Principal	F		Ativo
3070	21/03/15				Principal	F		Ativo
3071	24/03/15				Principal	F		Ativo
3072	24/03/15	17/10/15	Morte	Anaplasnose	Principal	F	207	Baixado após limite
3074	20/03/15				Principal	F		Ativo
3075	21/03/15				Principal	F		Ativo
3076	21/03/15				Principal	F		Ativo
3077	28/03/15				Principal	F		Ativo
3078	29/03/15				Principal	F		Ativo
3079	30/03/15	13/06/17	Descarte involuntário	Outras	Principal	F	806	Baixado após limite
3080	01/04/15				Principal	F		Ativo
3081	02/04/15				Principal	F		Ativo
3082	06/04/15				Principal	F		Ativo
3083	09/04/15				Principal	F		Ativo
3084	09/04/15				Principal	F		Ativo
3085	11/04/15				Principal	F		Ativo
3092	14/04/15				Principal	F		Ativo
3093	14/04/15				Principal	F		Ativo
3094	27/03/15				Principal	F		Ativo
3105	16/04/15	26/04/15	Morte	Outras	Principal	F	10	Baixa dentro da faixa
3106	17/04/15				Principal	F		Ativo
3107	18/04/15	14/05/15	Morte	Anaplasnose	Principal	F	26	Baixa dentro da faixa
3108	18/04/15				Principal	F		Ativo
3109	18/04/15	11/10/15	Morte	Anaplasnose	Principal	F	176	Baixado após limite
3110	06/03/15				Principal	F		Ativo
3111	05/03/15	13/03/15	Morte	Pneumonia	Principal	F	8	Baixa dentro da faixa

Limite: 180 dias

Número do animal	Data de nasc.	Data de baixa	Tipo de baixa	Motivo de baixa	Setor	Sx.	Idade na baixa	Situação
3038	09/01/15	19/01/15	Morte	Pneumonia	Principal	F	10	Baixa dentro da faixa
3039	13/01/15	13/06/17	Descarte involuntário	Outras	Principal	F	882	Baixado após limite
3040	13/01/15				Principal	F		Ativo
3041	19/01/15	28/02/15	Morte	Pneumonia	Principal	F	40	Baixa dentro da faixa
3042	21/01/15				Principal	F		Ativo
3043	22/01/15				Principal	F		Ativo
3044	25/01/15				Principal	F		Ativo
3045	01/02/15	12/02/15	Morte	Pneumonia	Principal	F	11	Baixa dentro da faixa
3046	07/02/15	05/05/17	Descarte involuntário	Outras	Principal	F	818	Baixado após limite
3047	08/02/15				Principal	F		Ativo
3048	14/02/15				Principal	F		Ativo
3049	15/02/15	16/04/15	Morte	Pneumonia	Principal	F	60	Baixa dentro da faixa
3050	17/02/15				Principal	F		Ativo
3051	18/02/15	24/12/16	Morte	Complicações pós pa	Principal	F	675	Baixado após limite
3052	19/02/15				Principal	F		Ativo
3057	24/02/15	05/03/15	Morte	Pneumonia	Principal	F	9	Baixa dentro da faixa
3058	24/02/15	19/07/15	Morte	Anaplasnose	Principal	F	145	Baixa dentro da faixa
3059	24/02/15				Principal	F		Ativo
3060	04/03/15				Principal	F		Ativo
3061	06/03/15				Principal	F		Ativo
3062	06/03/15				Principal	F		Ativo
3065	08/03/15				Principal	F		Ativo
3066	17/03/15	22/03/15	Morte	Acidente	Principal	F	5	Baixa dentro da faixa
3068	04/03/15	15/03/15	Morte	Pneumonia	Principal	F	11	Baixa dentro da faixa
3069	21/03/15				Principal	F		Ativo
3070	21/03/15				Principal	F		Ativo
3071	24/03/15				Principal	F		Ativo
3072	24/03/15	17/10/15	Morte	Anaplasnose	Principal	F	207	Baixado após limite
3074	20/03/15				Principal	F		Ativo
3075	21/03/15				Principal	F		Ativo
3076	21/03/15				Principal	F		Ativo
3077	28/03/15				Principal	F		Ativo
3078	29/03/15				Principal	F		Ativo
3079	30/03/15	13/06/17	Descarte involuntário	Outras	Principal	F	806	Baixado após limite
3080	01/04/15				Principal	F		Ativo
3081	02/04/15				Principal	F		Ativo
3082	06/04/15				Principal	F		Ativo
3083	09/04/15				Principal	F		Ativo
3084	09/04/15				Principal	F		Ativo
3085	11/04/15				Principal	F		Ativo
3092	14/04/15				Principal	F		Ativo
3093	14/04/15				Principal	F		Ativo
3094	27/03/15				Principal	F		Ativo
3105	16/04/15	26/04/15	Morte	Outras	Principal	F	10	Baixa dentro da faixa
3106	17/04/15				Principal	F		Ativo
3107	18/04/15	14/05/15	Morte	Anaplasnose	Principal	F	26	Baixa dentro da faixa
3108	18/04/15				Principal	F		Ativo
3109	18/04/15	11/10/15	Morte	Anaplasnose	Principal	F	176	Baixa dentro da faixa
3110	06/03/15				Principal	F		Ativo
3111	05/03/15	13/03/15	Morte	Pneumonia	Principal	F	8	Baixa dentro da faixa

Limite: 270 dias

Número do animal	Data de nasc.	Data de baixa	Tipo de baixa	Motivo de baixa	Setor	Sx.	Idade na baixa	Situação
3038	09/01/15	19/01/15	Morte	Pneumonia	Principal	F	10	Baixa dentro da faixa
3039	13/01/15	13/06/17	Descarte involuntário	Outras	Principal	F	882	Baixado após limite
3040	13/01/15				Principal	F		Ativo
3041	19/01/15	28/02/15	Morte	Pneumonia	Principal	F	40	Baixa dentro da faixa
3042	21/01/15				Principal	F		Ativo
3043	22/01/15				Principal	F		Ativo
3044	25/01/15				Principal	F		Ativo
3045	01/02/15	12/02/15	Morte	Pneumonia	Principal	F	11	Baixa dentro da faixa
3046	07/02/15	05/05/17	Descarte involuntário	Outras	Principal	F	818	Baixado após limite
3047	08/02/15				Principal	F		Ativo
3048	14/02/15				Principal	F		Ativo
3049	15/02/15	16/04/15	Morte	Pneumonia	Principal	F	60	Baixa dentro da faixa
3050	17/02/15				Principal	F		Ativo
3051	18/02/15	24/12/16	Morte	Complicações pós pa	Principal	F	675	Baixado após limite
3052	19/02/15				Principal	F		Ativo
3057	24/02/15	05/03/15	Morte	Pneumonia	Principal	F	9	Baixa dentro da faixa
3058	24/02/15	19/07/15	Morte	Anaplasnose	Principal	F	145	Baixa dentro da faixa
3059	24/02/15				Principal	F		Ativo
3060	04/03/15				Principal	F		Ativo
3061	06/03/15				Principal	F		Ativo
3062	06/03/15				Principal	F		Ativo
3065	08/03/15				Principal	F		Ativo
3066	17/03/15	22/03/15	Morte	Acidente	Principal	F	5	Baixa dentro da faixa
3068	04/03/15	15/03/15	Morte	Pneumonia	Principal	F	11	Baixa dentro da faixa
3069	21/03/15				Principal	F		Ativo
3070	21/03/15				Principal	F		Ativo
3071	24/03/15				Principal	F		Ativo
3072	24/03/15	17/10/15	Morte	Anaplasnose	Principal	F	207	Baixa dentro da faixa
3074	20/03/15				Principal	F		Ativo
3075	21/03/15				Principal	F		Ativo
3076	21/03/15				Principal	F		Ativo
3077	28/03/15				Principal	F		Ativo
3078	29/03/15				Principal	F		Ativo
3079	30/03/15	13/06/17	Descarte involuntário	Outras	Principal	F	806	Baixado após limite
3080	01/04/15				Principal	F		Ativo
3081	02/04/15				Principal	F		Ativo
3082	06/04/15				Principal	F		Ativo
3083	09/04/15				Principal	F		Ativo
3084	09/04/15				Principal	F		Ativo
3085	11/04/15				Principal	F		Ativo
3092	14/04/15				Principal	F		Ativo
3093	14/04/15				Principal	F		Ativo
3094	27/03/15				Principal	F		Ativo
3105	16/04/15	26/04/15	Morte	Outras	Principal	F	10	Baixa dentro da faixa
3106	17/04/15				Principal	F		Ativo
3107	18/04/15	14/05/15	Morte	Anaplasnose	Principal	F	26	Baixa dentro da faixa
3108	18/04/15				Principal	F		Ativo
3109	18/04/15	11/10/15	Morte	Anaplasnose	Principal	F	176	Baixa dentro da faixa
3110	06/03/15				Principal	F		Ativo
3111	05/03/15	13/03/15	Morte	Pneumonia	Principal	F	8	Baixa dentro da faixa

Limite: 365 dias

Número do animal	Data de nasc.	Data de baixa	Tipo de baixa	Motivo de baixa	Setor	Sx.	Idade na baixa	Situação
3038	09/01/15	19/01/15	Morte	Pneumonia	Principal	F	10	Baixa dentro da faixa
3039	13/01/15	13/06/17	Descarte involuntário	Outras	Principal	F	882	Baixado após limite
3040	13/01/15				Principal	F		Ativo
3041	19/01/15	28/02/15	Morte	Pneumonia	Principal	F	40	Baixa dentro da faixa
3042	21/01/15				Principal	F		Ativo
3043	22/01/15				Principal	F		Ativo
3044	25/01/15				Principal	F		Ativo
3045	01/02/15	12/02/15	Morte	Pneumonia	Principal	F	11	Baixa dentro da faixa
3046	07/02/15	05/05/17	Descarte involuntário	Outras	Principal	F	818	Baixado após limite
3047	08/02/15				Principal	F		Ativo
3048	14/02/15				Principal	F		Ativo
3049	15/02/15	16/04/15	Morte	Pneumonia	Principal	F	60	Baixa dentro da faixa
3050	17/02/15				Principal	F		Ativo
3051	18/02/15	24/12/16	Morte	Complicações pós pa	Principal	F	675	Baixado após limite
3052	19/02/15				Principal	F		Ativo
3057	24/02/15	05/03/15	Morte	Pneumonia	Principal	F	9	Baixa dentro da faixa
3058	24/02/15	19/07/15	Morte	Anaplasnose	Principal	F	145	Baixa dentro da faixa
3059	24/02/15				Principal	F		Ativo
3060	04/03/15				Principal	F		Ativo
3061	06/03/15				Principal	F		Ativo
3062	06/03/15				Principal	F		Ativo
3065	08/03/15				Principal	F		Ativo
3066	17/03/15	22/03/15	Morte	Acidente	Principal	F	5	Baixa dentro da faixa
3068	04/03/15	15/03/15	Morte	Pneumonia	Principal	F	11	Baixa dentro da faixa
3069	21/03/15				Principal	F		Ativo
3070	21/03/15				Principal	F		Ativo
3071	24/03/15				Principal	F		Ativo
3072	24/03/15	17/10/15	Morte	Anaplasnose	Principal	F	207	Baixa dentro da faixa
3074	20/03/15				Principal	F		Ativo
3075	21/03/15				Principal	F		Ativo
3076	21/03/15				Principal	F		Ativo
3077	28/03/15				Principal	F		Ativo
3078	29/03/15				Principal	F		Ativo
3079	30/03/15	13/06/17	Descarte involuntário	Outras	Principal	F	806	Baixado após limite
3080	01/04/15				Principal	F		Ativo
3081	02/04/15				Principal	F		Ativo
3082	06/04/15				Principal	F		Ativo
3083	09/04/15				Principal	F		Ativo
3084	09/04/15				Principal	F		Ativo
3085	11/04/15				Principal	F		Ativo
3092	14/04/15				Principal	F		Ativo
3093	14/04/15				Principal	F		Ativo
3094	27/03/15				Principal	F		Ativo
3105	16/04/15	26/04/15	Morte	Outras	Principal	F	10	Baixa dentro da faixa
3106	17/04/15				Principal	F		Ativo
3107	18/04/15	14/05/15	Morte	Anaplasnose	Principal	F	26	Baixa dentro da faixa
3108	18/04/15				Principal	F		Ativo
3109	18/04/15	11/10/15	Morte	Anaplasnose	Principal	F	176	Baixa dentro da faixa
3110	06/03/15				Principal	F		Ativo
3111	05/03/15	13/03/15	Morte	Pneumonia	Principal	F	8	Baixa dentro da faixa

Legenda:

- [1] Animais nascidos no período: animais nascidos no período selecionado (período de nascimento), que tenham a data de nascimento igual à data da entrada (animais comprados, por exemplo, que tenham a data de entrada posterior à data de nascimento, não serão contabilizados);
- [2] Animais que atingiriam ou atingiram o limite: animais nascidos no período selecionado (período de nascimento) cuja idade em dias, em relação ao período de referência seja igual ou superior ao limite máximo da faixa (independentemente do animal ter sido baixado). Ou seja, se o animal nasceu em 01/01/2017 e a data de referência foi 01/06/2017, o animal teria, então 151 dias (na data de referência). Se o limite máximo da faixa considerada for de 150 dias, este animal será contabilizado, mesmo que tenha sido baixado em 02/01/2017;
- [3] Baixas voluntárias: quantidade de animais de [2] que saíram da fazenda por descarte voluntário, dentro da faixa. Não serão considerados para o cálculo do índice nem exibidos nos relatórios de listagem;
- [4] Animais considerados para o cálculo: (2-3);
- [5] Baixas involuntárias e mortes: quantidade de animais de [4] que foram baixados por descarte involuntário ou morte, dentro da faixa;
- [6] Sobreviventes: (4-5);
- [7] % de sobrevivência: percentual de sobreviventes em relação aos animais considerados para o cálculo (6/4).

Acompanhamento do rebanho [X]

Ação	Setor
<input type="checkbox"/>	Principal

Categories

Novilha Vaca Todas

Data de nascimento (novilhas/vacas)

/ / a / /

Inseminadas/cobertas/implantadas a menos de 30 dias

Inseminadas/cobertas/implantadas a mais de 30 a 100 dias

Matrizes vazias em lactação/paridas a menos de 45 dias após o último parto

Matrizes vazias em lactação/paridas a mais de 45 dias após o último parto


Matrizes vazias atrasadas 45 dias após o último parto

Matrizes a secar com 223 dias de gestação ou mais

Matrizes gestantes em lactação

Exportar listagem de animais

Marcar / desmarcar todos



Visualize a situação atual do rebanho, tendo informações individuais, como situação reprodutiva dos animais, data do último parto, parto previsto, pico de lactação, dentre outros, e informações coletivas, como filtros de matrizes

?

Acompanhamento do rebanho

Demonstração

Inseminadas/cobertas/implantadas a menos de 30 dias

N° animal	Nome	Dt. nasc.	Sit. rep.	Dt. últ. diag.	Dt. últ. parto	Sx 1 últ. parto	Dt. últ. IA/TE/Cob.	Qnt. de doses	Dias IA/TE/Cob	Repr./Emb.	Dt. próx. parto	DEL	Raça	N° pai	Últ. contr. leite	Obs. últ. Diag.
001	Nome exemplo	16/02/14	Ins.	07/08/19	24/04/19	M	07/08/19	2	15	Reprodutor ex.		120	7/8 HO, GL	Pai exemplo	24,93	
002	Nome exemplo	14/06/17	Ins.	07/08/19			07/08/19		15	Reprodutor ex.			7/8 HO, GL	Pai exemplo		
003	Nome exemplo	16/03/17	Ins.	03/08/19			03/08/19		19	Reprodutor ex.			7/8 HO, GL	Pai exemplo		

Total de registro: 3

Inseminadas/cobertas/implantadas de 30 a 100 dias

N° animal	Nome	Dt. nasc.	Sit. rep.	Dt. últ. diag.	Dt. últ. parto	Sx 1 últ. parto	Dt. últ. IA/TE/Cob.	Qnt. de doses	Dias IA/TE/Cob	Repr./Emb.	Dt. próx. parto	DEL	Raça	N° pai	Últ. contr. leite	Obs. últ. Diag.
004	Nome exemplo	20/05/16	Ins.	19/07/19	14/12/18		19/07/19	9	34	Reprodutor ex.		251	Holandês	Pai exemplo	4,91	
005	Nome exemplo	23/04/17	Ins.	12/07/19			12/07/19		41	Reprodutor ex.			7/8 HO, GL	Pai exemplo		
006	Nome exemplo	10/05/17	Ins.	03/07/19			03/07/19		50	Reprodutor ex.			7/8 HO, GL	Pai exemplo		
007	Nome exemplo	29/06/17	Ins.	12/07/19			12/07/19		41	Reprodutor ex.			3/4 HO, GL	Pai exemplo		
008	Nome exemplo	27/06/17	Ins.	12/07/19			12/07/19		41	Reprodutor ex.			3/4 HO, GL	Pai exemplo		
009	Nome exemplo	03/07/17	Ins.	06/07/19			06/07/19		47	Reprodutor ex.			3/4 HO, GL	Pai exemplo		
010	Nome exemplo	21/07/17	Ins.	06/07/19			06/07/19		47	Reprodutor ex.			3/4 HO, GL	Pai exemplo		
011	Nome exemplo	14/07/17	Ins.	12/07/19			12/07/19		41	Reprodutor ex.			3/4 HO, GL	Pai exemplo		
012	Nome exemplo	28/07/17	Ins.	12/07/19			12/07/19		41	Reprodutor ex.			7/8 HO, GL	Pai exemplo		
013	Nome exemplo	31/07/17	Ins.	06/07/19			06/07/19		47	Reprodutor ex.			7/8 HO, GL	Pai exemplo		
014	Nome exemplo	13/08/17	Ins.	12/07/19			12/07/19		41	Reprodutor ex.			3/4 HO, GL	Pai exemplo		
015	Nome exemplo	22/09/17	Ins.	12/07/19			12/07/19		41	Reprodutor ex.			7/8 HO, GL	Pai exemplo		
016	Nome exemplo	25/08/17	Ins.	05/07/19			05/07/19		48	Reprodutor ex.			15/16 HO, GL	Pai exemplo		
017	Nome exemplo	01/10/17	Ins.	12/07/19			12/07/19		41	Reprodutor ex.			3/4 HO, GL	Pai exemplo		
018	Nome exemplo	26/07/15	Ins.	28/06/19	31/08/18		28/06/19	10	55	Reprodutor ex.		275	7/8 HO, GL	Pai exemplo	11,41	
019	Nome exemplo	10/10/17	Ins.	06/07/19			06/07/19		47	Reprodutor ex.			1/2 HO, GL	Pai exemplo		
020	Nome exemplo	23/10/17	Ins.	06/07/19			06/07/19		47	Reprodutor ex.			1/2 HO, GL	Pai exemplo		
021	Nome exemplo	03/09/17	Ins.	06/07/19			06/07/19		47	Reprodutor ex.			1/2 HO, GL	Pai exemplo		

Total de registro: 18

Matrizes vazias em lactação/paridas a menos de 45 dias

N° animal	Nome	Dt. nasc.	Sit. rep.	Dt. últ. diag.	Dt. últ. parto	Sx 1 últ. parto	Dt. últ. IA/TE/Cob.	Qnt. de doses	Dias IA/TE/Cob	Repr./Emb.	Dt. próx. parto	DEL	Raça	N° pai	Últ. contr. leite	Obs. últ. Diag.
022	Nome exemplo	14/05/17	Vaz. pev	29/07/19	19/07/19					Reprodutor ex.		34	3/4 HO, GL	Pai exemplo		

Total de registro: 1

Matrizes vazias atrasadas 45 dias após o último parto

N° animal	Nome	Dt. nasc.	Sit. rep.	Dt. últ. diag.	Dt. últ. parto	Sx 1 últ. parto	Dt. últ. IA/TE/Cob.	Qnt. de doses	Dias IA/TE/Cob	Repr./Emb.	Dt. próx. parto	DEL	Raça	N° pai	Últ. contr. leite	Obs. últ. Diag.
023	Nome exemplo	18/03/11	Vaz. atr.	10/07/19	24/09/18	M	06/06/19	6		Reprodutor ex.		262	7/8 HO, GL	Pai exemplo	12,75	IATF

Total de registro: 1

Número de animais exibidos em mais de uma faixa: 0

Setor(es) selecionado(s): Principal.

Categorias: novilha, vaca

Período selecionado:



Lista completa de animais baixados

Demonstração Leite e Gestão

Nº / Nome	Nome comp.	Dt. nasc.	Sx	Raça	Pelagem	Nº pai	Nº mãe	Prop.	Dt. baixa	Tp. baixa	Motivo baixa	Cliente	Venda R\$
2174	2174	07/06/07	F	Holandês		1989	1358	Proprietario 116	15/01/16	Descarte	Fratura		
2883	2883	27/10/09	F	Holandês	Pelagem	2353	2041	Proprietario 116	28/01/16	Descarte	Outras		
3038	3038	05/11/09	F	Holandês		3052		Proprietario 116	11/02/16	Descarte	Casco		
3143	3143	26/04/10	F	Holandês	Pelagem	2400	1955	Proprietario 116	26/01/16	Descarte	Casco		
3281	3281	20/04/11	F	Holandês	Pelagem	3101	2388	Proprietario 116	26/01/16	Descarte	Casco		
3351	3351	13/07/10	F	Holandês	Pelagem	2317	2338	Proprietario 116	11/02/16	Descarte	Mastite		
3952	3952	10/07/11	F	Holandês	Pelagem	2221	2175	Proprietario 116	22/01/16	Descarte	Mastite		
4105	4105	20/12/10	F	Holandês	Pelagem	3101	2047	Proprietario 116	01/02/16	Morte	Outras		
4326	4326	29/03/11	F	Holandês	Pelagem	2352	2892	Proprietario 116	18/01/16	Morte	Outras		
4450	4450	29/01/12	F	Holandês	Pelagem	4223	2061	Proprietario 116	18/01/16	Descarte	Outras		
4565	4565	24/07/11	F	Holandês	Pelagem	1921	2305	Proprietario 116	04/02/16	Morte	Mastite		
4955	4955	05/10/12	F	Holandês	Pelagem	3967	3969	Proprietario 116	11/02/16	Descarte	Mastite		
5987	5987	12/09/13	F	Holandês	Pelagem	5110	4198	Proprietario 116	01/02/16	Descarte	Fratura		
6179	6179	21/02/13	F	Holandês	Pelagem	5376	2385	Proprietario 116	26/01/16	Descarte	Outras		
6534	6534	05/07/13	F	Holandês	Pelagem	4545	4527	Proprietario 116	01/05/16	Voluntária	Venda	Cliente 1224	3000,00
6543	6543	09/04/14	F	Holandês		6521	5476		01/05/16	Voluntária	Venda	Cliente 1224	3000,00
6565	6565	01/07/14	F	Holandês	Pelagem	5958	4803	Proprietario 116	01/05/16	Voluntária	Venda	Cliente 1224	3000,00
6756	6756	08/09/13	F	Holandês	Pelagem	4737	3469	Proprietario 116	06/01/16	Descarte	Outras		
6780	6780	19/09/13	F	Holandês	Pelagem	5794	2856	Proprietario 116	27/01/16	Descarte	Outras		

19 registros.

Filtros padrões:
Animais baixados

Filtros utilizados:
Situação: Pertencente à fazenda
Animais baixados a partir de 01/01/16



Lista completa de animais vendidos

Fazenda 801

Nº / Nome	Nome comp	Dt. nasc.	Sx	Raça	Pelagem	Nº pai	Nº mãe	Dt. baixa an.	Venda (R\$)	Cliente	Prop.
1023	1023	29/11/08	F	1/2 JE, 7/16 HC		2290	1594	18/03/15	1240,00	Cliente 4124	
1111	1111	30/04/09	F	3/4 HO, GL				25/02/15	1666,67	Cliente 4124	
1178	1178	28/01/09	F	11/16 HO, 1/4 J		2356	143	25/02/15	1666,67	Cliente 4124	
1208	1208	11/03/09	F	1/2 JE, 15/32 H		2351	8	25/02/15	1666,67	Cliente 4124	
1212	1212	17/03/09	F	1/2 JE, 7/16 HC		2284	1392	25/02/15	1666,67	Cliente 4124	
1233	1233	14/01/08	F	1/2 JE, 3/8 HO,				18/03/15	1240,00	Cliente 4124	
176	176	24/03/07	F	1/2 JE, 7/16 HC		2296	1566	25/02/15	1666,67	Cliente 4124	
3006	3006	08/05/09	F	1/2 JE, 3/8 HO,		2351	1575	25/02/15	1666,67	Cliente 4124	
3019	3019	13/05/09	F	11/16 HO, 1/4 J		2356	450	18/03/15	1240,00	Cliente 4124	
3023	3023	17/05/09	F	1/2 JE, 3/8 HO,		2351	1448	18/03/15	1240,00	Cliente 4124	
3065	3065	20/07/09	F	1/2 JE, 7/16 HC		2351	1620	18/03/15	1240,00	Cliente 4124	
3111	3111	09/08/09	F	23/32 HO, 1/4 J		2332	510	18/03/15	1240,00	Cliente 4124	
3121	3121	02/09/09	F	5/8 JE, 23/64 H		2284	471	18/03/15	1240,00	Cliente 4124	
3122	3122	02/09/09	F	5/8 JE, 23/64 H		2285	473	25/02/15	1666,67	Cliente 4124	
3126	3126	06/09/09	F	11/16 HO, 1/4 J		2307	85	18/03/15	1240,00	Cliente 4124	
3148	3148	12/10/09	F	15/16 HO, GL		2307	1613	18/03/15	1240,00	Cliente 4124	
3176	3176	15/12/09	F	23/32 HO, 1/4 J		2356	628	25/02/15	1666,67	Cliente 4124	
3197	3197	06/02/10	F	55/64 HO, 1/8 J		3022	663	25/02/15	1666,67	Cliente 4124	
3292	3292	08/07/10	F	55/64 HO, 1/8 J		3141	728	18/03/15	1240,00	Cliente 4124	
3350	3350	06/02/11	F	3/4 HO, GL		3040	1663	18/03/15	1240,00	Cliente 4124	
4618	4618	02/02/12	M	3/4 HO, GL		4505	4472	19/02/15	4000,00	Cliente 4873	
4709	4709	18/05/12	M	3/4 HO, GL		4505	4744	15/01/15	2967,00	Cliente 3384	
4720	4720	15/05/12	F	3/4 HO, GL		4505	4462	03/10/15	190,00	Pessoa 3367	
4760	4760	09/04/12	F	3/4 HO, GL		4505	4470	25/02/15	1666,67	Cliente 4124	
4767	4767	04/04/12	F	3/4 HO, GL		4505	4743	25/02/15	1666,67	Cliente 4124	
4799	4799	16/04/12	F	1/2 HO, GL		4670	4671	21/08/15	150,00	Cliente 4431	
4848	4848	18/04/12	F	1/2 HO, GL		4670	4673	05/10/15	3037,50	Cliente 3384	



Lista completa de animais vivos

Fazenda 808

Nº animal	Nome	Dt. nasc.	Sx	Nº pai	Nº mãe	Raça	Categoria	Dt. ent.	Id. desm.	PDes(Kg)	Setor at	Grupos atuais	Prop.	Registro
2461	2461	02/06/09	F	2207	2146	Holandês	Vaca	02/06/09	2 meses	79,00	Setor 1	Tipo de grupo 1	Proprietario	2461
2462	2462	05/06/09	F	2221	2147	Holandês	Vaca	05/06/09	2 meses	102,00	Setor 1	Tipo de grupo 1	Proprietario	2462
2463	2463	06/06/09	F	2296	1615	Holandês	Vaca	06/06/09	2 meses	96,00	Setor 1	Tipo de grupo 1	Proprietario	2463
2474	2474	23/06/09	F	2346	2164	1/2 HO, JE	Vaca	23/06/09	2 meses	86,00	Setor 1	Tipo de grupo 1	Proprietario	2474
2475	2475	23/06/09	F	2346	2121	1/2 HO, JE	Vaca	23/06/09	2 meses	84,00	Setor 1	Tipo de grupo 1	Proprietario	2475
2476	2476	26/06/09	F	2296	2162	Holandês	Vaca	26/06/09	2 meses	82,00	Setor 1	Tipo de grupo 1	Proprietario	2476
2477	2477	30/06/09	F	2296	1476	Holandês	Vaca	30/06/09	2 meses	76,00	Setor 1	Tipo de grupo 1	Proprietario	2477
2850	2850	15/08/09	F	2221	1963	Holandês	Vaca	15/08/09	2 meses	90,00	Setor 1	Tipo de grupo 1	Proprietario	2850
2858	2858	03/09/09	F	2207	2190	Holandês	Vaca	03/09/09	2 meses	62,00	Setor 1	Tipo de grupo 1	Proprietario	2858
2860	2860	14/09/09	F	2221	1840	Holandês	Vaca	14/09/09	2 meses	87,00	Setor 1	Tipo de grupo 1	Proprietario	2860
2865	2865	15/09/09	F	2056		Holandês	Vaca	15/09/09	2 meses	105,00	Setor 1	Tipo de grupo 1	Proprietario	2865
2873	2873	07/10/09	F	2375	1916	Holandês	Vaca	07/10/09	2 meses	79,00	Setor 1	Tipo de grupo 1	Proprietario	2873
2879	2879	14/10/09	F	2296	2023	Holandês	Vaca	14/10/09	2 meses	90,00	Setor 1	Tipo de grupo 1	Proprietario	2879
2882	2882	24/10/09	F	2296	1660	Holandês	Vaca	24/10/09	2 meses	105,00	Setor 1	Tipo de grupo 1	Proprietario	2882
2883	2883	27/10/09	F	2353	2041	Holandês	Vaca	27/10/09	2 meses	108,00	Setor 1	Tipo de grupo 1	Proprietario	2883
2884	2884	27/10/09	F	2353	1900	Holandês	Vaca	27/10/09	2 meses	93,00	Setor 1	Tipo de grupo 1	Proprietario	2884
2885	2885	28/10/09	F	2296	2051	Holandês	Vaca	28/10/09	2 meses	102,00	Setor 1	Tipo de grupo 1	Proprietario	2885
2890	2890	08/11/09	F	2317	2206	Holandês	Vaca	08/11/09	2 meses	74,00	Setor 1	Tipo de grupo 1	Proprietario	2890
2900	2900	16/12/09	F	2296	2068	Holandês	Vaca	16/12/09	2 meses	96,00	Setor 1	Tipo de grupo 1	Proprietario	2900
2901	2901	17/12/09	F	2375	2218	Holandês	Vaca	17/12/09	2 meses	96,00	Setor 1	Tipo de grupo 1	Proprietario	2901
2911	2911	03/01/10	F	2375	1912	Holandês	Vaca	03/01/10	2 meses	93,00	Setor 1	Tipo de grupo 1	Proprietario	2911
2912	2912	03/01/10	F	2296	1867	Holandês	Vaca	03/01/10	2 meses	108,00	Setor 1	Tipo de grupo 1	Proprietario	2912
2917	2917	12/01/10	F	2375	1595	Holandês	Vaca	12/01/10	2 meses	105,00	Setor 1	Tipo de grupo 1	Proprietario	2917
2922	2922	17/01/10	F	2296	2230	Holandês	Vaca	17/01/10	2 meses	87,00	Setor 1	Tipo de grupo 1	Proprietario	2922
3088	3088	22/01/10	F	2375	1445	Holandês	Vaca	22/01/10	2 meses	87,00	Setor 1	Tipo de grupo 1	Proprietario	3088
3090	3090	28/01/10	F	2296	2271	Holandês	Vaca	28/01/10	2 meses	87,00	Setor 1	Tipo de grupo 1	Proprietario	3090
3099	3099	02/02/10	F	2375	1211	Holandês	Vaca	02/02/10	2 meses	82,00	Setor 1	Tipo de grupo 1	Proprietario	3099



Lista de análises de leite

Fazenda 802

Nº / Nome	Dt. an. leite	CCS	Cont. bact.	ES	% gord.	% prot.	% lact.	% ureia	Obs. an. leite
2189	02/03/15	172	10,00	8,93	2,51	3,02	4,89	13,55	
2189	07/04/15	335	11,00	8,40	2,76	2,89	4,59	16,89	
2189	07/05/15	252	12,00	8,66	3,00	2,90	4,78	16,44	
2189	08/06/15	372	9,00	8,79	3,06	3,18	4,64	13,54	
2189	14/08/15	330	22,00	8,81	3,24	3,15	4,73	12,70	
2189	11/09/15	18	7,00	8,77	2,57	3,09	4,75	12,10	

Médias

		246,5	11,8	8,7	2,9	3,0	4,7	14,2	
--	--	-------	------	-----	-----	-----	-----	------	--

6 registros.



Lista de doenças lançadas para os animais

Fazenda 805

Nº animal	Nome	Sx	Dt. nasc.	Dt. ini. doença	Dt. fim doença	Doença	Obs. doença
1023	1023	F	23/06/01	25/11/10	28/11/10	Timpanismo	
1023	1023	F	23/06/01	17/03/11	19/03/11	Retenção de placenta	
1023	1023	F	23/06/01	26/11/13	30/11/13	Doença 42	
1023	1023	F	23/06/01	24/02/14	05/03/14	Doença 56	
1023	1023	F	23/06/01	02/04/15	05/04/15	Diarréia	
1271	1271	F	30/06/05	28/12/10	28/12/10	Doença 42	
1271	1271	F	30/06/05	24/04/13	04/05/13	Doença 49	
1271	1271	F	30/06/05	08/02/14	11/02/14	Doença 43	
1271	1271	F	30/06/05	01/04/14	05/04/14	Doença 42	
1271	1271	F	30/06/05	20/01/15	22/01/15	Retenção de placenta	
1271	1271	F	30/06/05	02/03/15	13/03/15	Diarréia	
1309	1309	F	26/03/06	01/10/10	05/10/10	Pneumonia	
1309	1309	F	26/03/06	26/06/13	07/07/13	Doença 49	
1309	1309	F	26/03/06	26/05/14	06/06/14	Doença 67	
1309	1309	F	26/03/06	20/04/15	01/05/15	Diarréia	
1338	1338	F	21/07/06	12/07/14	15/07/14	Doença 44	
1338	1338	F	21/07/06	18/08/14	27/08/14	Doença 56	
1338	1338	F	21/07/06	27/08/14	29/08/14	Diarréia	
1338	1338	F	21/07/06	21/01/15	31/01/15	Doença 56	
1338	1338	F	21/07/06	02/02/15	08/02/15	Doença 42	
1433	1433	F	29/01/08	09/04/13	19/04/13	Doença 49	
1433	1433	F	29/01/08	24/12/14	30/12/14	Doença 42	
1433	1433	F	29/01/08	21/01/15	31/01/15	Doença 56	
1440	1440	F	13/02/08	24/12/13	26/12/13	Pneumonia	
1440	1440	F	13/02/08	25/01/14	27/01/14	Tristeza parasitária	
1440	1440	F	13/02/08	27/01/14	07/02/14	Doença 56	
1440	1440	F	13/02/08	30/01/14	30/01/14	Doença 40	



Lista de exames cadastrados

Fazenda 701

Nome do exame	Tipo resultado	Unidade de medida	Valor inicial	Valor final	Obs. tipo exame
Exame 1	Numérico	un	0,00	5,00	
Exame 2	Valor Definido.3=Cã				
Exame 3					

3 registros.

Lista de exames lançados para os animais

Fazenda 804

Nº animal	Nome	Sx	Dt. nasc.	Raça	Dt. Exame	Exame anim.	Res. exame	Obs. exame
67	67	F	01/01/98	3/4 GL, HO	01/01/15	Exame 3	2	
67	67	F	01/01/98	3/4 GL, HO	10/05/15	Exame 4	Negativo	
67	67	F	01/01/98	3/4 GL, HO	10/05/15	Exame 5	ABCDE	
331	331	F	21/08/02	5/8 GL, HO	01/01/15	Exame 3	1	
331	331	F	21/08/02	5/8 GL, HO	10/05/15	Exame 4	Negativo	
331	331	F	21/08/02	5/8 GL, HO	10/05/15	Exame 5	ABCDE	
426	426	F	09/07/02	3/4 HO, GL	01/01/15	Exame 3	3	
426	426	F	09/07/02	3/4 HO, GL	10/05/15	Exame 4	Positivo	
426	426	F	09/07/02	3/4 HO, GL	10/05/15	Exame 5	ABCDE	
439	439	F	28/01/02	3/4 GL, HO	01/01/15	Exame 3	1,5	
439	439	F	28/01/02	3/4 GL, HO	10/05/15	Exame 4	Negativo	
439	439	F	28/01/02	3/4 GL, HO	10/05/15	Exame 5	ABCDE	
670	670	F	16/07/04	3/4 HO, GL	01/01/15	Exame 3	2	
670	670	F	16/07/04	3/4 HO, GL	10/05/15	Exame 4	Negativo	
670	670	F	16/07/04	3/4 HO, GL	10/05/15	Exame 5	ABCDE	
671	671	F	16/07/04	3/4 HO, GL	01/01/15	Exame 3	4,5	
671	671	F	16/07/04	3/4 HO, GL	10/05/15	Exame 4	Inconclusivo	
675	675	F	31/07/04	1/2 HO, GL	01/01/15	Exame 3	3	
675	675	F	31/07/04	1/2 HO, GL	10/05/15	Exame 4	Negativo	
759	759	F	02/07/04	1/2 HO, GL	01/01/15	Exame 3	1,7	
759	759	F	02/07/04	1/2 HO, GL	10/05/15	Exame 4	Positivo	

21 registros.

Filtros utilizados:

Situação: Pertencente à fazenda

Animais com data de realização do exame maior ou igual a 01/01/15



Lista de grupos cadastrados

Fazenda 804

Tipo grupo	Nome grupo	Ativo	Obs. grupo
Tipo de grupo 2	Lote 1	Sim	
Tipo de grupo 2	Lote 11	Sim	
Tipo de grupo 2	Lote 12	Sim	
Tipo de grupo 2	Lote 15	Sim	
Tipo de grupo 2	Lote 16	Sim	
Tipo de grupo 2	Lote 2	Sim	
Tipo de grupo 2	Lote 3	Sim	
Tipo de grupo 2	Lote 4	Sim	
Tipo de grupo 2	Lote 5	Sim	
Tipo de grupo 4	Lote 7	Sim	
Tipo de grupo 5	Lote 9	Sim	

11 registros.



Lista de lactações

Fazenda 804

Nº / Nome	Lact.	Ini. lact.	Fim lact.	Duração	Tot. lact.	Pico	Prod. 305	Nº pai	Nome pai	Nº mãe	Nome mãe	P. Serv	Doses
1311	1	05/08/11	19/07/12	349	4155	15,82	3820	4197	Sêmen 4197	312	312	287	2
1311	2	22/02/13	04/12/14	650	9319	26,90	5705	4197	Sêmen 4197	312	312	458	6
1311	3	09/03/15	09/07/15	122	1991	18,28	1991	4197	Sêmen 4197	312	312	66	1
1543	1	20/02/12	05/12/13	654	16557	32,50	7528	4265	Sêmen 4265	1064	1064	423	1
1543	2	23/01/14	28/12/14	339	6739	27,70	6319	4265	Sêmen 4265	1064	1064	113	1
1543	3	15/02/15			5294	24,46	5690	4265	Sêmen 4265	1064	1064	124	2
1716	1	20/07/12	03/10/13	440	8089	31,80	6039	2857	Sêmen 2857	1190	1190	272	1
1716	2	17/01/14	29/11/14	316	6623	30,20	6535	2857	Sêmen 2857	1190	1190	182	1
1716	3	14/04/15			3519	23,10	4573	2857	Sêmen 2857	1190	1190	178	2
1756	1	20/05/12	19/07/13	425	8121	24,60	6388	4400	4400	1131	1131	193	2
1756	2	10/09/13	18/09/14	373	7413	25,80	6541	4400	4400	1131	1131	276	3
1756	3	08/03/15	10/03/15	2				4400	4400	1131	1131		
1836	1	15/05/12	20/07/13	431	4229	17,42	3787	4561	4561	42	42	396	4
1836	2	13/02/14	29/11/14	289	4545	21,70	4545	4561	4561	42	42	155	5
1836	3	27/04/15			3538	22,79	4763	4561	4561	42	42	116	2
1837	1	15/11/12	24/07/13	251	2842	12,88	2842	4377	4377	1301	1301	96	1
1837	2	24/11/13	23/07/14	241	2692	16,42	2692	4377	4377	1301	1301	209	4
1837	3	06/04/15	08/10/15	185	2817	17,45	2817	4377	4377	1301	1301	179	3
1843	1	27/02/12	26/12/12	303	4959	20,18	4959	2857	Sêmen 2857	112	112	67	1
1843	2	08/02/13	26/07/14	533	9323	27,00	6238	2857	Sêmen 2857	112	112	447	1
1843	3	07/01/15	09/01/15	2				2857	Sêmen 2857	112	112		
1846	1	15/12/12	06/01/14	387	7818	29,80	6666	4377	4377	1184	1184	231	6
1846	2	13/10/15						4377	4377	1184	1184		
1851	1	06/04/12	19/07/13	469	6974	20,52	4968	2857	Sêmen 2857	67	67	244	1
1851	2	10/09/13	26/07/14	319	4444	22,90	4336	2857	Sêmen 2857	67	67	255	5
1851	3	15/05/15			3623	25,60	5321	2857	Sêmen 2857	67	67	61	1
1853	1	15/05/12	02/05/13	352	7486	25,40	6708	4192	Sêmen 4192	1232	1232	143	2

Nº / Nome	Lact.	Ini. lact.	Fim lact.	Duração	Tot. lact.	Pico	Prod. 305	Nº pai	Nome pai	Nº mãe	Nome mãe	P. Serv	Doses
5714	1	04/09/15			815	14,22	3268	5233	Sêmen 5233	2075	2075		
5716	1	04/08/15			1481	20,23	4384	3255	3255	1293	1293	66	1
5746	1	31/07/15			2377	26,90	6332	5476	Sêmen 5476	4518	4518		
5761	1	09/10/15						3255	3255	1053	1053		
5803	1	15/10/15						3366	3366	1783	1783		
5804	1	23/07/15			2232	24,80	5567	5476	Sêmen 5476	2782	2782	71	1
5828	1	15/10/15						4377	4377	4593	4593		
5852	1	08/10/15				14,44		5476	Sêmen 5476	426	426		
6503	1	23/07/15			3150	35,60	7971					78	1
6623	1	18/06/15			2199	18,75	3938	5233	Sêmen 5233	5857	5857	64	1
6756	1	10/06/15	18/07/15	38									
6770	1	26/06/15			1038	10,35	1891					105	1

Totais

.192.734,29

29.952,00 379,00

Médias

1,5

294,9

3963,8

22,5

4417,5

152,8

1,4

277 registros.

Filtros utilizados:

Situação: Pertencente à fazenda

Animais com número de ordem de lactação menor ou igual a 3

Animais com início da lactação maior ou igual a 01/01/15

Lista de medicamentos aplicados nos animais

Fazenda 802

Nº animal	Nome	Dt. nasc	Sx	Raça	Dt. aplic	Produto aplic.	Dose	Lote	Atividade	Obs. aplic.
2826	2826	24/09/14	F	Holandês	26/01/15	Pencivet Plus Superforte (Amp)	10 ml			
2826	2826	24/09/14	F	Holandês	26/01/15	Produto 11371	5 ml			
2828	2828	29/09/14	F	Holandês	16/01/15	Pencivet Plus Superforte (Amp)	10 ml			
2828	2828	29/09/14	F	Holandês	16/01/15	Produto 11371	5 ml			
2919	2919	19/01/15	F	Holandês	26/01/15	Borgal (Frasco 50 ml)	5 ml			
2919	2919	19/01/15	F	Holandês	18/06/15	Pencivet Plus Superforte (Amp)	10 ml			
2919	2919	19/01/15	F	Holandês	18/06/15	Produto 11371	5 ml			
2947	2947	26/02/15	F	Holandês	20/06/15	Pencivet Plus Superforte (Amp)	10 ml			
2947	2947	26/02/15	F	Holandês	20/06/15	Produto 11371	5 ml			
2955	2955	28/03/15	F	Holandês	14/06/15	Pencivet Plus Superforte (Amp)	20 ml			
3069	3069	05/06/15	F	Holandês	17/06/15	Kaopek (Envelope 100 g)	amas			
3069	3069	05/06/15	F	Holandês	17/06/15	Produto 11208	5 ml			
3069	3069	05/06/15	F	Holandês	18/06/15	Kaopek (Envelope 100 g)	amas			
3069	3069	05/06/15	F	Holandês	18/06/15	Produto 11208	3 ml			
3069	3069	05/06/15	F	Holandês	19/06/15	Kaopek (Envelope 100 g)	amas			
3069	3069	05/06/15	F	Holandês	19/06/15	Produto 11208	3 ml			
3071	3071	06/06/15	F	Holandês	16/09/15	Pencivet Plus Superforte (Amp)	20 ml			
3071	3071	06/06/15	F	Holandês	16/09/15	Produto 11371	10 ml			
3081	3081	21/06/15	F	Holandês	13/09/15	Pencivet Plus Superforte (Amp)	20 ml			
3081	3081	21/06/15	F	Holandês	15/09/15	Produto 11317	10 ml			
3081	3081	21/06/15	F	Holandês	15/09/15	Produto 11371	10 ml			
3081	3081	21/06/15	F	Holandês	16/09/15	Pencivet Plus Superforte (Amp)	20 ml			
3081	3081	21/06/15	F	Holandês	16/09/15	Produto 11371	10 ml			
3217	3217	16/08/15	F	Holandês	26/09/15	Nuflor (Frasco 30 ml)	7 ml			
3217	3217	16/08/15	F	Holandês	26/09/15	Óleo Canforado 15% Prado (Fr	5 ml			
3217	3217	16/08/15	F	Holandês	26/09/15	Produto 11371	5 ml			
3217	3217	16/08/15	F	Holandês	27/09/15	Nuflor (Frasco 30 ml)	7 ml			
3217	3217	16/08/15	F	Holandês	27/09/15	Produto 11371	5 ml			

28 registros.

Filtros utilizados:

Tipo de animal: Animal

Sexo feminino

Situação: Ativo, Pertencente à fazenda

Categoria: Bezerra

Animais com data de aplicação de produto veterinário maior ou igual a 01/01/15



Lista de medidas lançadas para os animais

Fazenda 808

Nº anima	Nome	Dt. nasc.	Nº pai	Sx	Raça	Dt. Medid	Medida lançada	Valor medid	Obs. medid
4973	4973	26/04/13	4632	F	Holandês	19/02/15	Medida 1033	1,000	
6110	6110	27/01/13	5105	F	Holandês	19/02/15	Escore de condição corporal	4,000	
6110	6110	27/01/13	5105	F	Holandês	19/02/15	Medida 1033	1,000	
6175	6175	18/02/13	5105	F	Holandês	19/02/15	Escore de condição corporal	3,750	
6175	6175	18/02/13	5105	F	Holandês	19/02/15	Medida 1033	2,000	
6329	6329	16/04/13	4738	F	Holandês	19/02/15	Escore de condição corporal	3,750	
6329	6329	16/04/13	4738	F	Holandês	19/02/15	Medida 1033	1,000	

7 registros.

Filtros padrões:

Animais ativos pertencentes à fazenda

Filtros utilizados:

Situação: Pertencente à fazenda

Categoria: Novilha



Lista de níveis cadastrados

Fazenda 801

Nome nível	Adm.	Obs. nível
Administrador 1	Sim	
Administrador 3	Sim	
Administrador 4	Sim	
Nível 2	Não	
Nível 5	Não	
Nível 6	Não	
Nível 7	Não	
Nível 8	Não	
8 registros.		



Lista de pesagens lançadas para os animais

Fazenda 805

Nº / Nome	Nº pai	Dt. nasc.	Sx	Raça	Dt. Peso	kgs	GPD	GMD	Obs. peso
2552	2418	20/01/14	F	Holandês	20/01/14	35,00			
2552	2418	20/01/14	F	Holandês	03/05/14	100,00	0,63	0,63	
2552	2418	20/01/14	F	Holandês	03/06/14	119,00	0,63	0,61	
2552	2418	20/01/14	F	Holandês	14/07/14	150,00	0,66	0,76	
2552	2418	20/01/14	F	Holandês	01/08/14	165,00	0,67	0,83	
2552	2418	20/01/14	F	Holandês	28/08/14	182,00	0,67	0,63	
2552	2418	20/01/14	F	Holandês	14/10/14	215,00	0,67	0,70	
2552	2418	20/01/14	F	Holandês	12/11/14	230,00	0,66	0,52	
2552	2418	20/01/14	F	Holandês	03/01/15	247,00	0,61	0,33	
2552	2418	20/01/14	F	Holandês	04/02/15	260,00	0,59	0,41	
2552	2418	20/01/14	F	Holandês	05/03/15	260,00	0,55	0,00	
2552	2418	20/01/14	F	Holandês	07/04/15	264,00	0,52	0,12	
2552	2418	20/01/14	F	Holandês	16/05/15	286,00	0,52	0,56	
2552	2418	20/01/14	F	Holandês	11/06/15	308,00	0,54	0,85	
2552	2418	20/01/14	F	Holandês	22/06/15	300,00	0,51	-0,73	
2552	2418	20/01/14	F	Holandês	21/07/15	303,00	0,49	0,10	
2574	2474	23/03/14	F	Holandês	23/03/14	35,00			
2574	2474	23/03/14	F	Holandês	14/07/14	115,00	0,71	0,71	
2574	2474	23/03/14	F	Holandês	01/08/14	123,00	0,67	0,44	
2574	2474	23/03/14	F	Holandês	28/08/14	139,00	0,66	0,59	
2574	2474	23/03/14	F	Holandês	14/10/14	200,00	0,80	1,30	
2574	2474	23/03/14	F	Holandês	12/11/14	200,00	0,71	0,00	
2574	2474	23/03/14	F	Holandês	03/01/15	235,00	0,70	0,67	
2574	2474	23/03/14	F	Holandês	04/02/15	240,00	0,64	0,16	
2574	2474	23/03/14	F	Holandês	05/03/15	250,00	0,62	0,34	
2574	2474	23/03/14	F	Holandês	07/04/15	274,00	0,63	0,73	
2574	2474	23/03/14	F	Holandês	16/05/15	275,00	0,57	0,03	
2574	2474	23/03/14	F	Holandês	11/06/15	310,00	0,62	1,35	
2574	2474	23/03/14	F	Holandês	22/06/15	310,00	0,60	0,00	
2574	2474	23/03/14	F	Holandês	21/07/15	305,00	0,56	-0,17	
2591	2420	24/04/14	F	15/16 HO, GL	24/04/14	35,00			
2591	2420	24/04/14	F	15/16 HO, GL	12/09/14	146,00	0,79	0,79	
2591	2420	24/04/14	F	15/16 HO, GL	14/10/14	190,00	0,90	1,38	
2591	2420	24/04/14	F	15/16 HO, GL	12/11/14	205,00	0,84	0,52	
2591	2420	24/04/14	F	15/16 HO, GL	03/01/15	220,00	0,73	0,29	
2591	2420	24/04/14	F	15/16 HO, GL	04/02/15	200,00	0,58	-0,63	
2591	2420	24/04/14	F	15/16 HO, GL	05/03/15	206,00	0,54	0,21	
2591	2420	24/04/14	F	15/16 HO, GL	07/04/15	229,00	0,56	0,70	
2591	2420	24/04/14	F	15/16 HO, GL	16/05/15	243,00	0,54	0,36	
2591	2420	24/04/14	F	15/16 HO, GL	11/06/15	290,00	0,62	1,81	
2591	2420	24/04/14	F	15/16 HO, GL	22/06/15	289,00	0,60	-0,09	
2591	2420	24/04/14	F	15/16 HO, GL	21/07/15	298,00	0,58	0,31	
2593	2420	25/04/14	F	Holandês	25/04/14	35,00			

N° / Nome	N° pai	Dt. nasc.	Sx	Raça	Dt. Peso	kgs	GPD	GMD	Obs. peso
2751	2613	02/08/15	F	Holandês	02/08/15	35,00			
2752	2613	02/08/15	F	Holandês	02/08/15	35,00			
Totais									
						70.837,00	304,05	299,53	
Médias									
						140,5	0,7	0,7	

504 registros.

Filtros padrões:

Animais ativos pertencentes à fazenda

Filtros utilizados:

Situação: Ativo, Pertencente à fazenda

Categoria: Bezerra



Lista de setores cadastrados

Fazenda 801

Nº setor	Nome Setor	Ativ. pec.	Área	Dt. fim set.	Latitude	Longitude
1	Setor 1	Leite	150,000		-19,939	-43,976
2	Setor 2	Leite	200,000			
3	Setor 4	Leite	135,000			
4	Setor 1002	Corte	40,000			

4 registros.



Lista de tipo de grupos cadastrados

Fazenda 802

Nome tipo grupo

Alocação para dietas

Grupo de manejo ABCZ

Tipo de grupo 1

Tipo de grupo 3

4 registros.



Lista de tipo de medidas cadastradas

Fazenda 802

Medida	Unid.
Altura anterior	cm
Altura do úbere posterior	un
Altura posterior	cm
Ângulo de casco	un
Ângulo de garupa (vista lateral)	un
Aprumos	un
Caracterização racial	un
Circunferência escrotal	cm
Colocação tetos anteriores	un
Colocação tetos posteriores	un
Comprimento do corpo	cm
Comprimento tetos anteriores	un
Conformação/estrutura	un
Distância ílios	cm
Distância ísquios	cm
Escore de condição corporal	un
Escore de teto AD	un
Escore de teto AE	un
Escore de teto PD	un
Escore de teto PE	un
Estatura	un
Estrutura	un
Força	un
Forma leiteira	un
Inserção do úbere anterior	un
Largura de garupa	un
Largura do úbere posterior	un
Ligamento do úbere	un
Medida 1032	un
Musculosidade	un
Perímetro escrotal	cm
Perímetro torácico	cm
Pernas (vista lateral)	un
Pernas (vista posterior)	un
Precocidade	un
Profundidade corporal	un
Profundidade do úbere	un
Sexualidade	un
Umbigo	un

39 registros.

Produção total de leite X

Período
 a

Produto		
Ação	Número	Nome
<input type="checkbox"/>	11123	Leite A
<input type="checkbox"/>	11124	Leite B

Cliente	
Ação	Nome
<input type="checkbox"/>	Laticício X

Tanque		
Ação	Sigla	Nome

Funcionário	
Ação	Nome
<input type="checkbox"/>	João
<input type="checkbox"/>	José
<input type="checkbox"/>	Maria
<input type="checkbox"/>	Paulo

Detalhado por período
 Consolidado por dia
 Consolidado por mês
 Consolidado por funcionário

Mostrar gráficos
 Mostrar filtros utilizados
 Mostrar legendas

O relatório apresenta as informações: detalhadas por período, consolidadas por dia, consolidadas por mês e consolidadas por funcionários. Os lançamentos devem ser feitos através da Rotina "Produção total de leite" (Menu Produção). ?



Produção total de leite - detalhado por período

Exemplo Produção Total de Leite

Dados						Animais		Comercialização				Funcionários				Recria				Outros			
De	Até	Dias (a1)	Total (a2)	Q. dia (a3)	R\$/Un. (a4)	Mat. (a5)	Méd. (A6)	Q. total (a7)	Q. dia (a8)	R\$ tot. (a9)	R\$ dia (a10)	Q. total (a11)	Q. dia (a12)	R\$ tot. (13)	R\$ dia (14)	Q. total (15)	Q. dia (16)	R\$ tot. (17)	R\$ dia (18)	Q. total (a19)	Q. dia (a20)	R\$ tot. (a21)	R\$ dia (a22)
01/03/14	02/03/14	2	4.033,00	2.016,50	1,00	150	13,44	3.923,00	1.961,50	3.923,00	1.961,50	10,00	5,00	10,00	5,00	100,00	50,00	100,00	50,00				
03/03/14	04/03/14	2	3.956,00	1.978,00	1,00	150	13,19	3.886,00	1.943,00	3.886,00	1.943,00	20,00	10,00	20,00	10,00	50,00	25,00	50,00	25,00				
05/03/14	06/03/14	2	4.187,00	2.093,50	1,00	152	13,77	4.137,00	2.068,50	4.137,00	2.068,50	10,00	5,00	10,00	5,00	40,00	20,00	40,00	20,00				
07/03/14	08/03/14	2	4.616,00	2.308,00	1,00	155	14,89	4.400,00	2.200,00	4.400,00	2.200,00	16,00	8,00	16,00	8,00	200,00	100,00	200,00	100,00				
09/03/14	10/03/14	2	4.952,00	2.476,00	1,00	160	15,47	4.600,00	2.300,00	4.600,00	2.300,00	32,00	16,00	32,00	16,00	320,00	160,00	320,00	160,00				
11/03/14	12/03/14	2	5.136,00	2.568,00	1,00	170	15,11	4.800,00	2.400,00	4.800,00	2.400,00	16,00	8,00	16,00	8,00	320,00	160,00	320,00	160,00				
13/03/14	14/03/14	2	5.296,00	2.648,00	1,00	170	15,58	5.000,00	2.500,00	5.000,00	2.500,00	16,00	8,00	16,00	8,00	280,00	140,00	280,00	140,00				
15/03/14	16/03/14	2	5.560,00	2.780,00	1,00	180	15,44	5.200,00	2.600,00	5.200,00	2.600,00	20,00	10,00	20,00	10,00	340,00	170,00	340,00	170,00				
17/03/14	18/03/14	2	5.776,00	2.888,00	1,00	185	15,61	5.400,00	2.700,00	5.400,00	2.700,00	36,00	18,00	36,00	18,00	340,00	170,00	340,00	170,00				
19/03/14	20/03/14	2	5.998,00	2.999,00	1,00	190	15,78	5.600,00	2.800,00	5.600,00	2.800,00	38,00	19,00	38,00	19,00	360,00	180,00	360,00	180,00				
21/03/14	22/03/14	2	6.192,00	3.096,00	1,00	200	15,48	5.800,00	2.900,00	5.800,00	2.900,00	32,00	16,00	32,00	16,00	360,00	180,00	360,00	180,00				
23/03/14	24/03/14	2	5.992,00	2.996,00	1,00	200	14,98	5.600,00	2.800,00	5.600,00	2.800,00	32,00	16,00	32,00	16,00	360,00	180,00	360,00	180,00				
25/03/14	26/03/14	2	6.192,00	3.096,00	1,00	200	15,48	5.800,00	2.900,00	5.800,00	2.900,00	32,00	16,00	32,00	16,00	360,00	180,00	360,00	180,00				
27/03/14	28/03/14	2	6.235,00	3.117,50	1,00	200	15,59	5.915,00	2.957,50	5.915,00	2.957,50	32,00	16,00	32,00	16,00	288,00	144,00	288,00	144,00				
29/03/14	30/03/14	2	6.295,00	3.147,50	1,00	210	14,99	5.975,00	2.987,50	5.975,00	2.987,50	32,00	16,00	32,00	16,00	288,00	144,00	288,00	144,00				
31/03/14	31/03/14	1	2.860,00	2.860,00	1,00	212	13,49	2.700,00	2.700,00	2.700,00	2.700,00	16,00	16,00	16,00	16,00	144,00	144,00	144,00	144,00				
02/04/14	03/04/14	2	6.223,00	3.111,50	1,00	217	14,34	5.831,00	2.915,50	5.831,00	2.915,50	32,00	16,00	32,00	16,00	360,00	180,00	360,00	180,00				
04/04/14	05/04/14	2	6.198,00	3.099,00	1,00	217	14,28	5.806,00	2.903,00	5.806,00	2.903,00	32,00	16,00	32,00	16,00	360,00	180,00	360,00	180,00				
06/04/14	07/04/14	2	6.441,00	3.220,50	1,00	217	14,84	6.009,00	3.004,50	6.009,00	3.004,50	32,00	16,00	32,00	16,00	400,00	200,00	400,00	200,00				
08/04/14	09/04/14	2	6.179,00	3.089,50	1,00	217	14,24	5.747,00	2.873,50	5.747,00	2.873,50	32,00	16,00	32,00	16,00	400,00	200,00	400,00	200,00				
10/04/14	11/04/14	2	6.294,00	3.147,00	1,00	217	14,50	5.862,00	2.931,00	5.862,00	2.931,00	32,00	16,00	32,00	16,00	400,00	200,00	400,00	200,00				
12/04/14	13/04/14	2	6.285,00	3.142,50	1,00	217	14,48	5.857,00	2.928,50	5.857,00	2.928,50	28,00	14,00	28,00	14,00	400,00	200,00	400,00	200,00				
14/04/14	15/04/14	2	5.825,00	2.912,50	1,00	217	13,42	5.397,00	2.698,50	5.397,00	2.698,50	28,00	14,00	28,00	14,00	400,00	200,00	400,00	200,00				
16/04/14	17/04/14	2	5.648,00	2.824,00	1,00	217	13,01	5.220,00	2.610,00	5.220,00	2.610,00	28,00	14,00	28,00	14,00	400,00	200,00	400,00	200,00				
18/04/14	19/04/14	2	5.757,00	2.878,50	1,00	217	13,26	5.329,00	2.664,50	5.329,00	2.664,50	28,00	14,00	28,00	14,00	400,00	200,00	400,00	200,00				
20/04/14	21/04/14	2	5.679,00	2.839,50	1,00	216	13,15	5.251,00	2.625,50	5.251,00	2.625,50	28,00	14,00	28,00	14,00	400,00	200,00	400,00	200,00				
22/04/14	23/04/14	2	5.624,00	2.812,00	1,00	215	13,08	5.196,00	2.598,00	5.196,00	2.598,00	28,00	14,00	28,00	14,00	400,00	200,00	400,00	200,00				
24/04/14	25/04/14	2	5.673,00	2.836,50	1,00	201	14,11	5.245,00	2.622,50	5.245,00	2.622,50	28,00	14,00	28,00	14,00	400,00	200,00	400,00	200,00				
26/04/14	27/04/14	2	5.925,00	2.962,50	1,00	190	15,59	5.501,00	2.750,50	5.501,00	2.750,50	24,00	12,00	24,00	12,00	400,00	200,00	400,00	200,00				
28/04/14	29/04/14	2	5.424,00	2.712,00	1,00	185	14,66	5.000,00	2.500,00	5.000,00	2.500,00	24,00	12,00	24,00	12,00	400,00	200,00	400,00	200,00				
30/04/14	30/04/14	1	2.412,00	2.412,00	1,00	185	13,04	2.200,00	2.200,00	2.200,00	2.200,00	12,00	12,00	12,00	12,00	200,00	200,00	200,00	200,00				
01/05/14	02/05/14	2	5.045,00	2.522,50	1,00	180	14,01	4.621,00	2.310,50	4.621,00	2.310,50	24,00	12,00	24,00	12,00	400,00	200,00	400,00	200,00				
03/05/14	04/05/14	2	5.165,00	2.582,50	1,00	180	14,35	4.745,00	2.372,50	4.745,00	2.372,50	20,00	10,00	20,00	10,00	400,00	200,00	400,00	200,00				

Dados						Animais		Comercialização				Funcionários				Recria				Outros				
De	Até	Dias (a1)	Total (a2)	Q. dia (a3)	R\$/Un. (a4)	Mat. (a5)	Méd. (A6)	Q. total (a7)	Q. dia (a8)	R\$ tot. (a9)	R\$ dia (a10)	Q. total (a11)	Q. dia (a12)	R\$ tot. (13)	R\$ dia (14)	Q. total (15)	Q. dia (16)	R\$ tot. (17)	R\$ dia (18)	Q. total (a19)	Q. dia (a20)	R\$ tot. (a21)	R\$ dia (a22)	
15/01/15	15/01/15	1	2.681,00	2.681,00	0,85	202	13,27	2.471,00	2.471,00	2.100,35	2.100,35	10,00	10,00	8,50	8,50	200,00	200,00	170,00	170,00					
16/01/15	18/01/15	3	8.670,00	2.890,00	0,85	202	14,31	8.100,00	2.700,00	6.885,00	2.295,00	30,00	10,00	25,50	8,50	540,00	180,00	459,00	153,00					
19/01/15	20/01/15	2	5.100,00	2.550,00	0,85	202	12,62	4.700,00	2.350,00	3.995,00	1.997,50	20,00	10,00	17,00	8,50	380,00	190,00	323,00	161,50					
21/01/15	23/01/15	3	7.470,00	2.490,00	0,85	202	12,33	6.900,00	2.300,00	5.865,00	1.955,00	30,00	10,00	25,50	8,50	540,00	180,00	459,00	153,00					
24/01/15	25/01/15	2	5.251,00	2.625,50	0,85	202	13,00	4.851,00	2.425,50	4.123,35	2.061,68	20,00	10,00	17,00	8,50	380,00	190,00	323,00	161,50					
26/01/15	27/01/15	2	5.041,00	2.520,50	0,85	197	12,79	4.641,00	2.320,50	3.944,85	1.972,42	20,00	10,00	17,00	8,50	380,00	190,00	323,00	161,50					
28/01/15	29/01/15	2	5.400,00	2.700,00	0,85	197	13,71	5.000,00	2.500,00	4.250,00	2.125,00	20,00	10,00	17,00	8,50	380,00	190,00	323,00	161,50					
30/01/15	31/01/15	2	4.900,00	2.450,00	0,85	197	12,44	4.500,00	2.250,00	3.825,00	1.912,50	20,00	10,00	17,00	8,50	380,00	190,00	323,00	161,50					
01/02/15	01/02/15	1	2.502,00	2.502,00	0,85	197	12,70	2.302,00	2.302,00	1.956,70	1.956,70	10,00	10,00	8,50	8,50	190,00	190,00	161,50	161,50					
02/02/15	02/02/15	1	2.412,00	2.412,00	0,85	197	12,24	2.212,00	2.212,00	1.880,20	1.880,20	10,00	10,00	8,50	8,50	190,00	190,00	161,50	161,50					
03/02/15	03/02/15	1	2.437,00	2.437,00	0,85	197	12,37	2.237,00	2.237,00	1.901,45	1.901,45	10,00	10,00	8,50	8,50	190,00	190,00	161,50	161,50					
04/02/15	04/02/15	1	2.700,00	2.700,00	0,85	197	13,71	2.500,00	2.500,00	2.125,00	2.125,00	10,00	10,00	8,50	8,50	190,00	190,00	161,50	161,50					
05/02/15	05/02/15	1	2.700,00	2.700,00	0,85	197	13,71	2.500,00	2.500,00	2.125,00	2.125,00	10,00	10,00	8,50	8,50	190,00	190,00	161,50	161,50					
06/02/15	06/02/15	1	2.400,00	2.400,00	0,85	197	12,18	2.200,00	2.200,00	1.870,00	1.870,00	10,00	10,00	8,50	8,50	190,00	190,00	161,50	161,50					
07/02/15	07/02/15	1	2.376,00	2.376,00	0,85	197	12,06	2.176,00	2.176,00	1.849,60	1.849,60	10,00	10,00	8,50	8,50	190,00	190,00	161,50	161,50					
08/02/15	09/02/15	2	4.828,00	2.414,00	0,85	165	14,63	4.408,00	2.204,00	3.746,80	1.873,40	20,00	10,00	17,00	8,50	400,00	200,00	340,00	170,00					
10/02/15	10/02/15	1	2.360,00	2.360,00	0,85	165	14,30	2.150,00	2.150,00	1.827,50	1.827,50	10,00	10,00	8,50	8,50	200,00	200,00	170,00	170,00					
11/02/15	11/02/15	1	2.460,00	2.460,00	0,85	165	14,91	2.250,00	2.250,00	1.912,50	1.912,50	10,00	10,00	8,50	8,50	200,00	200,00	170,00	170,00					
12/02/15	12/02/15	1	2.210,00	2.210,00	0,85	165	13,39	2.000,00	2.000,00	1.700,00	1.700,00	10,00	10,00	8,50	8,50	200,00	200,00	170,00	170,00					
13/02/15	13/02/15	1	2.220,00	2.220,00	0,85	165	13,45	2.010,00	2.010,00	1.708,50	1.708,50	10,00	10,00	8,50	8,50	200,00	200,00	170,00	170,00					
14/02/15	15/02/15	2	4.627,00	2.313,50	0,85	166	13,94	4.207,00	2.103,50	3.575,95	1.787,97	20,00	10,00	17,00	8,50	400,00	200,00	340,00	170,00					
16/02/15	16/02/15	1	2.253,00	2.253,00	0,85	166	13,57	2.043,00	2.043,00	1.736,55	1.736,55	10,00	10,00	8,50	8,50	200,00	200,00	170,00	170,00					
17/02/15	17/02/15	1	2.360,00	2.360,00	0,85	166	14,22	2.150,00	2.150,00	1.827,50	1.827,50	10,00	10,00	8,50	8,50	200,00	200,00	170,00	170,00					
18/02/15	18/02/15	1	2.342,00	2.342,00	0,85	166	14,11	2.132,00	2.132,00	1.812,20	1.812,20	10,00	10,00	8,50	8,50	200,00	200,00	170,00	170,00					
20/02/15	20/02/15	1	2.197,00	2.197,00	0,85	166	13,23	1.987,00	1.987,00	1.688,95	1.688,95	10,00	10,00	8,50	8,50	200,00	200,00	170,00	170,00					
21/02/15	21/02/15	1	2.203,00	2.203,00	0,85	167	13,19	1.993,00	1.993,00	1.694,05	1.694,05	10,00	10,00	8,50	8,50	200,00	200,00	170,00	170,00					
22/02/15	22/02/15	1	2.211,00	2.211,00	0,85	167	13,24	2.001,00	2.001,00	1.700,85	1.700,85	10,00	10,00	8,50	8,50	200,00	200,00	170,00	170,00					
23/02/15	28/02/15	6	13.872,00	2.312,00	0,90	170	13,60	12.600,00	2.100,00	11.340,0	1.890,00	72,00	12,00	64,80	10,80	1.200,00	200,00	1.080,0	180,00					
Médias					0,97			4.456,16	2.347,63			2.280,32	21,37	11,49			11,20	416,19	219,01			213,14		
Totais								833.301,00			812.822,31	3.996,00			3.906,70	77.828,00			76.059,5					



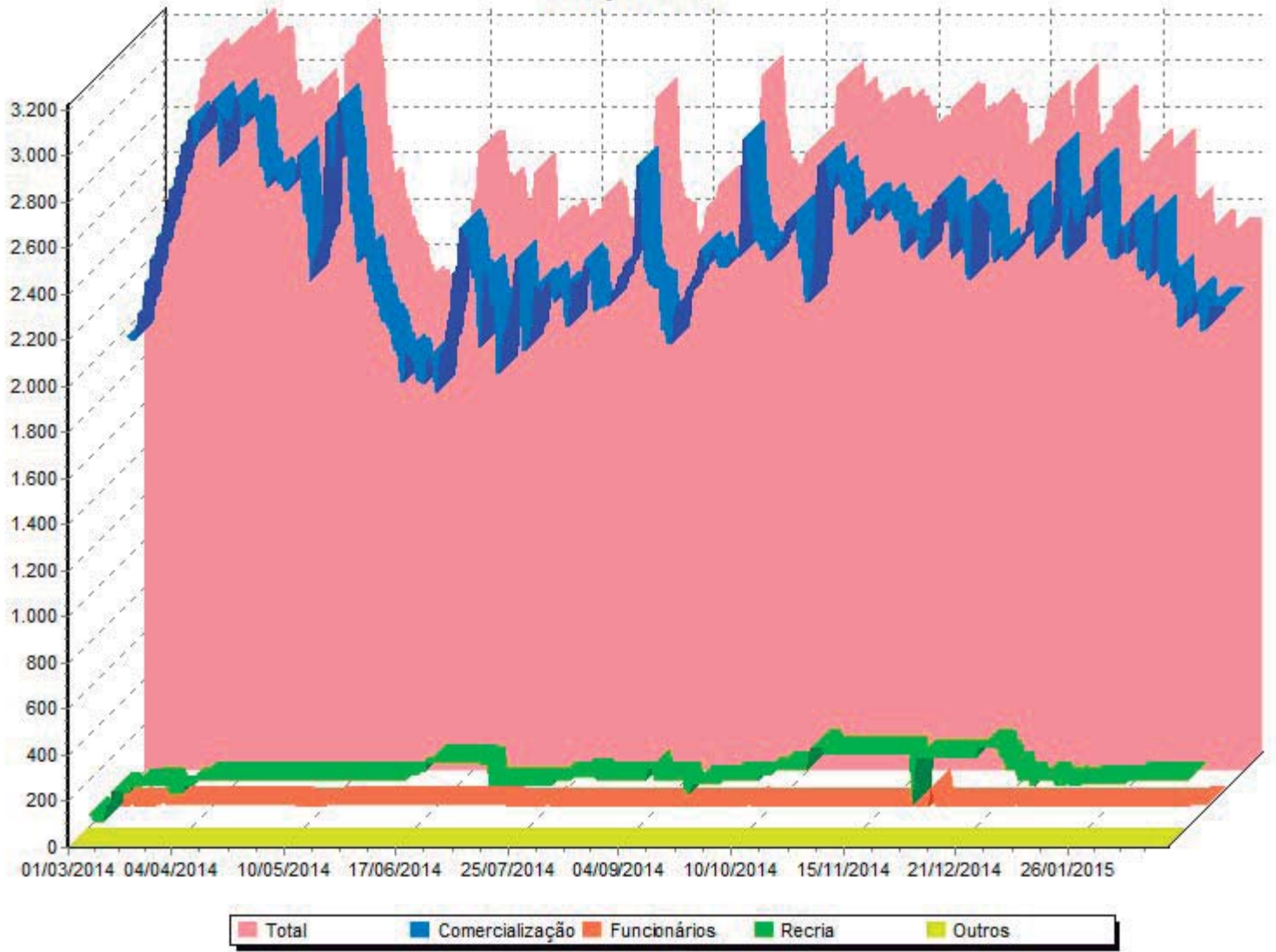
Produção total de leite - consolidado por dia

Exemplo Produção Total de Leite

Dados		Animais		Comercialização		Funcionários		Recria		Outros	
Dia	Total (b1)	Matrizes (b2)	Média (b3)	Qtde. dia (b4)	R\$/Dia (b5)	Qtde. dia (b6)	R\$/Dia (b7)	Qtde. dia (b8)	R\$/Dia (b9)	Qtde. dia (b10)	R\$/Dia (b11)
01/03/14	2.016,50	150,00	13,44	1.961,50	1.961,50	5,00	5,00	50,00	50,00		
02/03/14	2.016,50	150,00	13,44	1.961,50	1.961,50	5,00	5,00	50,00	50,00		
03/03/14	1.978,00	150,00	13,19	1.943,00	1.943,00	10,00	10,00	25,00	25,00		
04/03/14	1.978,00	150,00	13,19	1.943,00	1.943,00	10,00	10,00	25,00	25,00		
05/03/14	2.093,50	152,00	13,77	2.068,50	2.068,50	5,00	5,00	20,00	20,00		
06/03/14	2.093,50	152,00	13,77	2.068,50	2.068,50	5,00	5,00	20,00	20,00		
07/03/14	2.308,00	155,00	14,89	2.200,00	2.200,00	8,00	8,00	100,00	100,00		
08/03/14	2.308,00	155,00	14,89	2.200,00	2.200,00	8,00	8,00	100,00	100,00		
09/03/14	2.476,00	160,00	15,47	2.300,00	2.300,00	16,00	16,00	160,00	160,00		
10/03/14	2.476,00	160,00	15,47	2.300,00	2.300,00	16,00	16,00	160,00	160,00		
11/03/14	2.568,00	170,00	15,11	2.400,00	2.400,00	8,00	8,00	160,00	160,00		
12/03/14	2.568,00	170,00	15,11	2.400,00	2.400,00	8,00	8,00	160,00	160,00		
13/03/14	2.648,00	170,00	15,58	2.500,00	2.500,00	8,00	8,00	140,00	140,00		
14/03/14	2.648,00	170,00	15,58	2.500,00	2.500,00	8,00	8,00	140,00	140,00		
15/03/14	2.780,00	180,00	15,44	2.600,00	2.600,00	10,00	10,00	170,00	170,00		
16/03/14	2.780,00	180,00	15,44	2.600,00	2.600,00	10,00	10,00	170,00	170,00		
17/03/14	2.888,00	185,00	15,61	2.700,00	2.700,00	18,00	18,00	170,00	170,00		
18/03/14	2.888,00	185,00	15,61	2.700,00	2.700,00	18,00	18,00	170,00	170,00		
19/03/14	2.999,00	190,00	15,78	2.800,00	2.800,00	19,00	19,00	180,00	180,00		
20/03/14	2.999,00	190,00	15,78	2.800,00	2.800,00	19,00	19,00	180,00	180,00		
21/03/14	3.096,00	200,00	15,48	2.900,00	2.900,00	16,00	16,00	180,00	180,00		
22/03/14	3.096,00	200,00	15,48	2.900,00	2.900,00	16,00	16,00	180,00	180,00		
23/03/14	2.996,00	200,00	14,98	2.800,00	2.800,00	16,00	16,00	180,00	180,00		
24/03/14	2.996,00	200,00	14,98	2.800,00	2.800,00	16,00	16,00	180,00	180,00		
25/03/14	3.096,00	200,00	15,48	2.900,00	2.900,00	16,00	16,00	180,00	180,00		
26/03/14	3.096,00	200,00	15,48	2.900,00	2.900,00	16,00	16,00	180,00	180,00		
27/03/14	3.117,50	200,00	15,59	2.957,50	2.957,50	16,00	16,00	144,00	144,00		
28/03/14	3.117,50	200,00	15,59	2.957,50	2.957,50	16,00	16,00	144,00	144,00		
29/03/14	3.147,50	210,00	14,99	2.987,50	2.987,50	16,00	16,00	144,00	144,00		
30/03/14	3.147,50	210,00	14,99	2.987,50	2.987,50	16,00	16,00	144,00	144,00		
31/03/14	2.860,00	212,00	13,49	2.700,00	2.700,00	16,00	16,00	144,00	144,00		
02/04/14	3.111,50	217,00	14,34	2.915,50	2.915,50	16,00	16,00	180,00	180,00		
03/04/14	3.111,50	217,00	14,34	2.915,50	2.915,50	16,00	16,00	180,00	180,00		
04/04/14	3.099,00	217,00	14,28	2.903,00	2.903,00	16,00	16,00	180,00	180,00		
05/04/14	3.099,00	217,00	14,28	2.903,00	2.903,00	16,00	16,00	180,00	180,00		
06/04/14	3.220,50	217,00	14,84	3.004,50	3.004,50	16,00	16,00	200,00	200,00		
07/04/14	3.220,50	217,00	14,84	3.004,50	3.004,50	16,00	16,00	200,00	200,00		
08/04/14	3.089,50	217,00	14,24	2.873,50	2.873,50	16,00	16,00	200,00	200,00		
09/04/14	3.089,50	217,00	14,24	2.873,50	2.873,50	16,00	16,00	200,00	200,00		
10/04/14	3.147,00	217,00	14,50	2.931,00	2.931,00	16,00	16,00	200,00	200,00		
11/04/14	3.147,00	217,00	14,50	2.931,00	2.931,00	16,00	16,00	200,00	200,00		
12/04/14	3.142,50	217,00	14,48	2.928,50	2.928,50	14,00	14,00	200,00	200,00		
13/04/14	3.142,50	217,00	14,48	2.928,50	2.928,50	14,00	14,00	200,00	200,00		
14/04/14	2.912,50	217,00	13,42	2.698,50	2.698,50	14,00	14,00	200,00	200,00		
15/04/14	2.912,50	217,00	13,42	2.698,50	2.698,50	14,00	14,00	200,00	200,00		
16/04/14	2.824,00	217,00	13,01	2.610,00	2.610,00	14,00	14,00	200,00	200,00		
17/04/14	2.824,00	217,00	13,01	2.610,00	2.610,00	14,00	14,00	200,00	200,00		
18/04/14	2.878,50	217,00	13,26	2.664,50	2.664,50	14,00	14,00	200,00	200,00		
19/04/14	2.878,50	217,00	13,26	2.664,50	2.664,50	14,00	14,00	200,00	200,00		
20/04/14	2.839,50	216,00	13,15	2.625,50	2.625,50	14,00	14,00	200,00	200,00		
21/04/14	2.839,50	216,00	13,15	2.625,50	2.625,50	14,00	14,00	200,00	200,00		
22/04/14	2.812,00	215,00	13,08	2.598,00	2.598,00	14,00	14,00	200,00	200,00		
23/04/14	2.812,00	215,00	13,08	2.598,00	2.598,00	14,00	14,00	200,00	200,00		
24/04/14	2.836,50	201,00	14,11	2.622,50	2.622,50	14,00	14,00	200,00	200,00		
25/04/14	2.836,50	201,00	14,11	2.622,50	2.622,50	14,00	14,00	200,00	200,00		

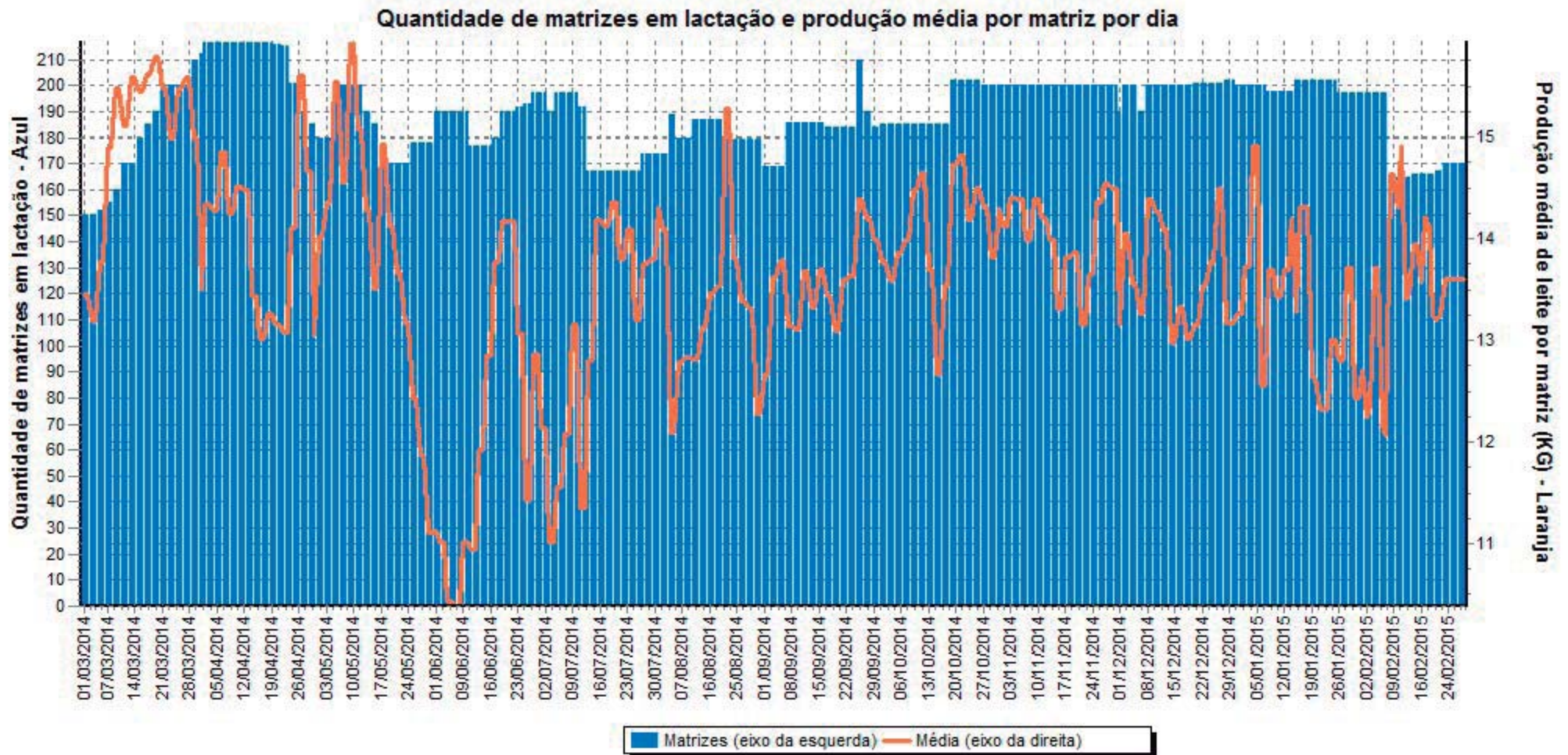
Dados		Animais		Comercialização		Funcionários		Recria		Outros	
Dia	Total (b1)	Matrizes (b2)	Média (b3)	Qtde. dia (b4)	R\$/Dia (b5)	Qtde. dia (b6)	R\$/Dia (b7)	Qtde. dia (b8)	R\$/Dia (b9)	Qtde. dia (b10)	R\$/Dia (b11)
16/01/15	2.890,00	202,00	14,31	2.700,00	2.295,00	10,00	8,50	180,00	153,00		
17/01/15	2.890,00	202,00	14,31	2.700,00	2.295,00	10,00	8,50	180,00	153,00		
18/01/15	2.890,00	202,00	14,31	2.700,00	2.295,00	10,00	8,50	180,00	153,00		
19/01/15	2.550,00	202,00	12,62	2.350,00	1.997,50	10,00	8,50	190,00	161,50		
20/01/15	2.550,00	202,00	12,62	2.350,00	1.997,50	10,00	8,50	190,00	161,50		
21/01/15	2.490,00	202,00	12,33	2.300,00	1.955,00	10,00	8,50	180,00	153,00		
22/01/15	2.490,00	202,00	12,33	2.300,00	1.955,00	10,00	8,50	180,00	153,00		
23/01/15	2.490,00	202,00	12,33	2.300,00	1.955,00	10,00	8,50	180,00	153,00		
24/01/15	2.625,50	202,00	13,00	2.425,50	2.061,68	10,00	8,50	190,00	161,50		
25/01/15	2.625,50	202,00	13,00	2.425,50	2.061,68	10,00	8,50	190,00	161,50		
26/01/15	2.520,50	197,00	12,79	2.320,50	1.972,42	10,00	8,50	190,00	161,50		
27/01/15	2.520,50	197,00	12,79	2.320,50	1.972,42	10,00	8,50	190,00	161,50		
28/01/15	2.700,00	197,00	13,71	2.500,00	2.125,00	10,00	8,50	190,00	161,50		
29/01/15	2.700,00	197,00	13,71	2.500,00	2.125,00	10,00	8,50	190,00	161,50		
30/01/15	2.450,00	197,00	12,44	2.250,00	1.912,50	10,00	8,50	190,00	161,50		
31/01/15	2.450,00	197,00	12,44	2.250,00	1.912,50	10,00	8,50	190,00	161,50		
01/02/15	2.502,00	197,00	12,70	2.302,00	1.956,70	10,00	8,50	190,00	161,50		
02/02/15	2.412,00	197,00	12,24	2.212,00	1.880,20	10,00	8,50	190,00	161,50		
03/02/15	2.437,00	197,00	12,37	2.237,00	1.901,45	10,00	8,50	190,00	161,50		
04/02/15	2.700,00	197,00	13,71	2.500,00	2.125,00	10,00	8,50	190,00	161,50		
05/02/15	2.700,00	197,00	13,71	2.500,00	2.125,00	10,00	8,50	190,00	161,50		
06/02/15	2.400,00	197,00	12,18	2.200,00	1.870,00	10,00	8,50	190,00	161,50		
07/02/15	2.376,00	197,00	12,06	2.176,00	1.849,60	10,00	8,50	190,00	161,50		
08/02/15	2.414,00	165,00	14,63	2.204,00	1.873,40	10,00	8,50	200,00	170,00		
09/02/15	2.414,00	165,00	14,63	2.204,00	1.873,40	10,00	8,50	200,00	170,00		
10/02/15	2.360,00	165,00	14,30	2.150,00	1.827,50	10,00	8,50	200,00	170,00		
11/02/15	2.460,00	165,00	14,91	2.250,00	1.912,50	10,00	8,50	200,00	170,00		
12/02/15	2.210,00	165,00	13,39	2.000,00	1.700,00	10,00	8,50	200,00	170,00		
13/02/15	2.220,00	165,00	13,45	2.010,00	1.708,50	10,00	8,50	200,00	170,00		
14/02/15	2.313,50	166,00	13,94	2.103,50	1.787,97	10,00	8,50	200,00	170,00		
15/02/15	2.313,50	166,00	13,94	2.103,50	1.787,97	10,00	8,50	200,00	170,00		
16/02/15	2.253,00	166,00	13,57	2.043,00	1.736,55	10,00	8,50	200,00	170,00		
17/02/15	2.360,00	166,00	14,22	2.150,00	1.827,50	10,00	8,50	200,00	170,00		
18/02/15	2.342,00	166,00	14,11	2.132,00	1.812,20	10,00	8,50	200,00	170,00		
20/02/15	2.197,00	166,00	13,23	1.987,00	1.688,95	10,00	8,50	200,00	170,00		
21/02/15	2.203,00	167,00	13,19	1.993,00	1.694,05	10,00	8,50	200,00	170,00		
22/02/15	2.211,00	167,00	13,24	2.001,00	1.700,85	10,00	8,50	200,00	170,00		
23/02/15	2.312,00	170,00	13,60	2.100,00	1.890,00	12,00	10,80	200,00	180,00		
24/02/15	2.312,00	170,00	13,60	2.100,00	1.890,00	12,00	10,80	200,00	180,00		
25/02/15	2.312,00	170,00	13,60	2.100,00	1.890,00	12,00	10,80	200,00	180,00		
26/02/15	2.312,00	170,00	13,60	2.100,00	1.890,00	12,00	10,80	200,00	180,00		
27/02/15	2.312,00	170,00	13,60	2.100,00	1.890,00	12,00	10,80	200,00	180,00		
28/02/15	2.312,00	170,00	13,60	2.100,00	1.890,00	12,00	10,80	200,00	180,00		
Médias	2.585,10	189,47	13,64	2.353,96	2.296,11	11,29	11,04	219,85	214,86		
Totais	915.125,00			833.301,00	812.822,31	3.996,00	3.906,70	77.828,00	76.059,50		

Produção diária



Produção total de leite - consolidado por dia

Exemplo Produção Total de Leite



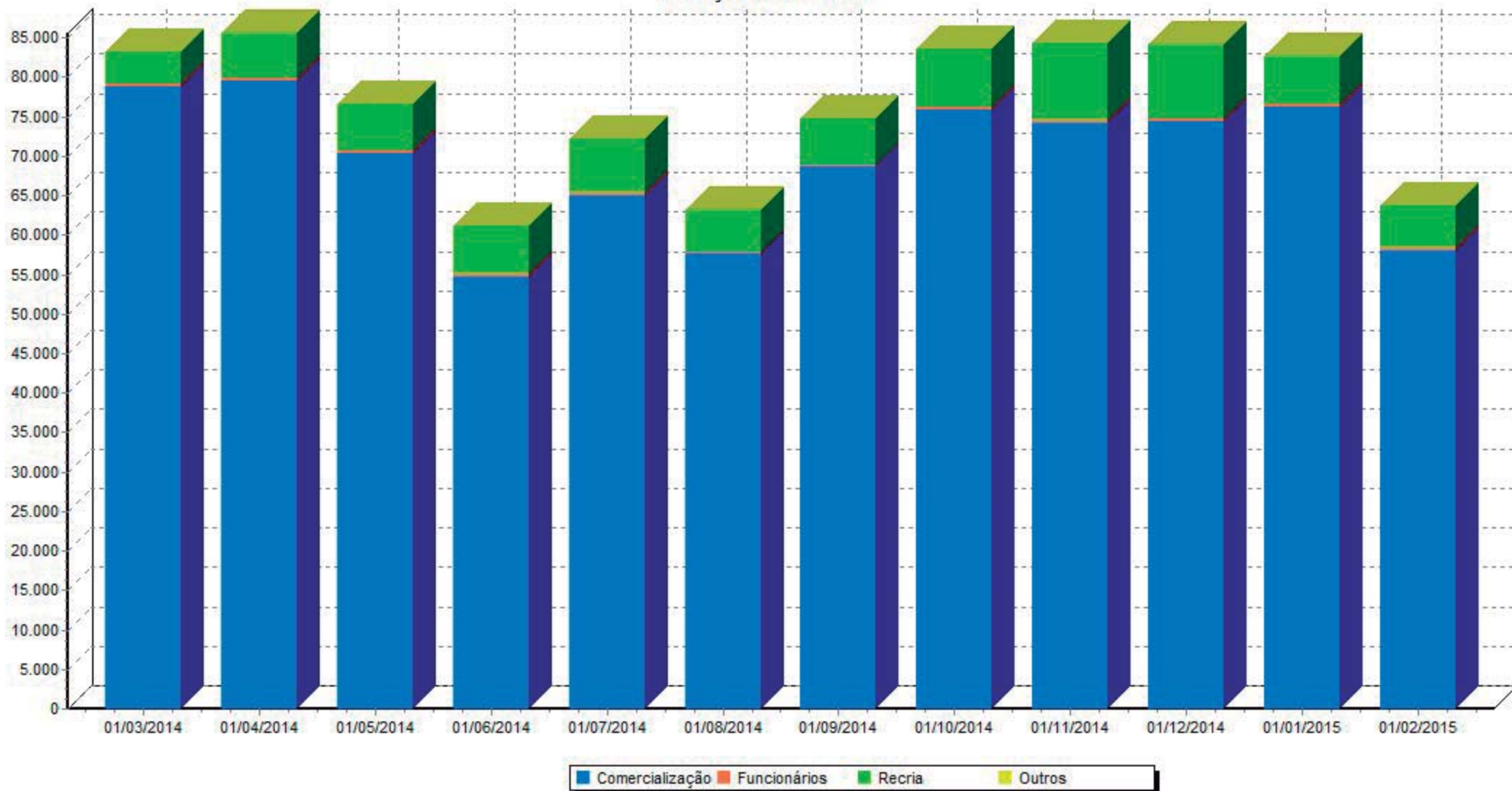


Produção total de leite - consolidado por mês

Exemplo Produção Total de Leite

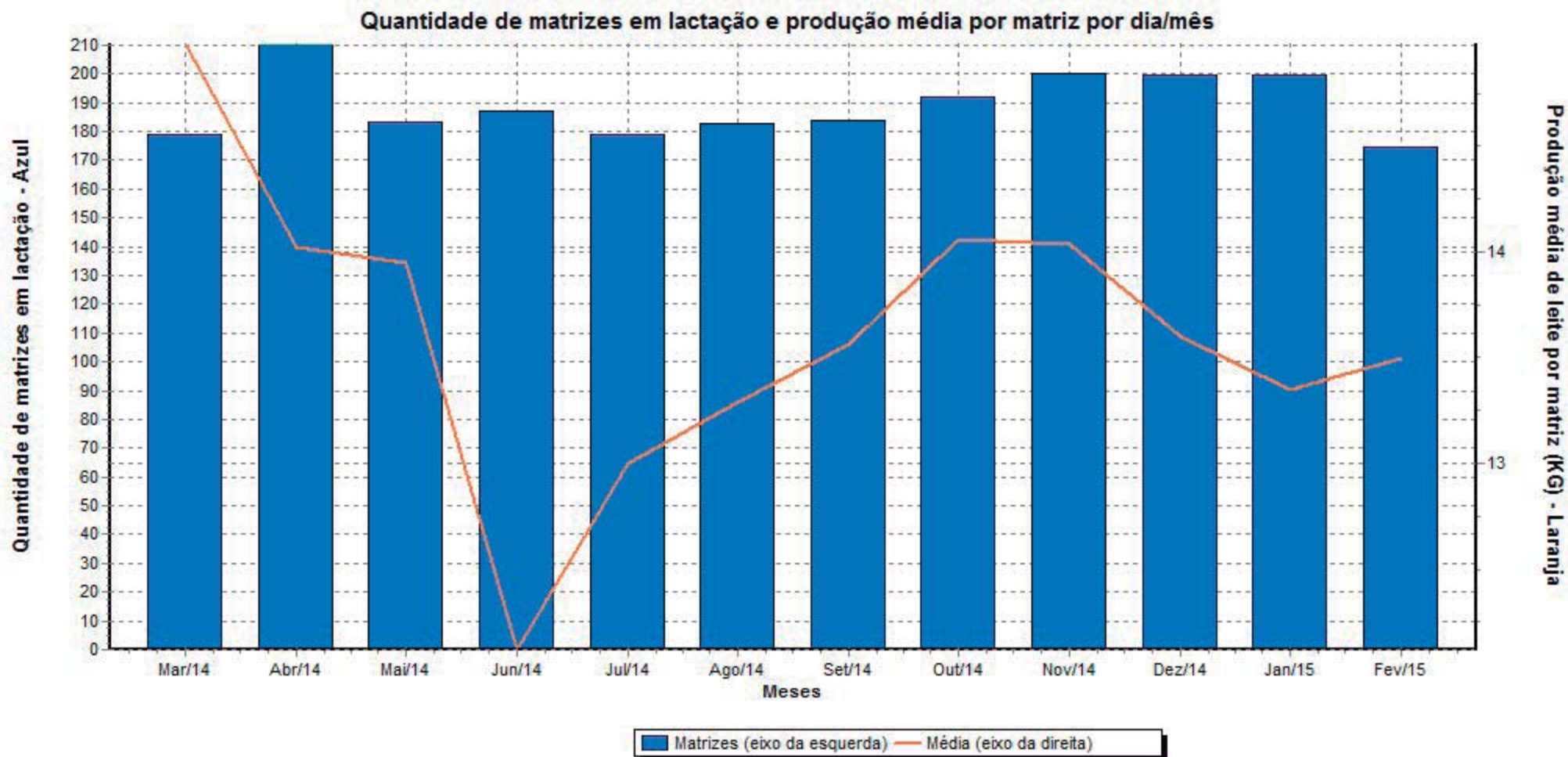
Mês	Dados			Animais		Comercialização				Funcionários				Recria				Outros			
	Dias (c1)	XR\$/un. (c2)	Q. tot. (c3)	Mat. (c4)	Média (c5)	Q. tot. (c6)	X. dia (c7)	R\$ tot. (c8)	X R\$ dia (c9)	Q. tot. (c10)	X. dia (c11)	R\$ tot. (c12)	X R\$ dia (c13)	Q. tot. (c14)	X. dia (c15)	R\$ tot. (c16)	X R\$ dia (c17)	Q. tot. (c18)	X. dia (c19)	R\$ tot. (c20)	X R\$ dia (c21)
mar/14	31	1,00	83.276,00	179,22	14,99	78.736,00	2.822,81	78.736,0	2.822,81	390,00	16,00	390,00	16,00	4.150,00	148,36	4.150,00	148,36				
abr/14	29	1,00	85.587,00	210,51	14,02	79.451,00	2.396,93	79.451,0	2.396,93	416,00	12,25	416,00	12,25	5.720,00	200,00	5.720,00	200,00				
mai/14	30	1,00	76.671,00	183,26	13,95	70.323,00	1.872,06	70.323,0	1.872,06	348,00	12,00	348,00	12,00	6.000,00	200,00	6.000,00	200,00				
jun/14	27	1,00	61.244,00	187,25	12,11	54.704,00	2.167,67	54.704,0	2.167,67	324,00	12,00	324,00	12,00	6.216,00	276,81	6.216,00	276,81				
jul/14	31	1,00	72.127,00	178,96	13,00	65.041,00	2.237,69	65.041,0	2.237,69	330,00	10,23	330,00	10,23	6.756,00	180,09	6.756,00	180,09				
ago/14	26	1,00	63.206,00	182,92	13,29	57.626,00	2.106,59	57.626,0	2.106,59	260,00	10,00	260,00	10,00	5.320,00	200,58	5.320,00	200,58				
set/14	30	1,00	74.792,00	183,8	13,56	68.620,00	2.452,04	68.620,0	2.452,04	300,00	10,00	300,00	10,00	5.872,00	187,45	5.872,00	187,45				
out/14	31	1,00	83.590,00	191,80	14,06	75.900,00	2.505,69	75.900,0	2.505,69	326,00	10,00	326,00	10,00	7.364,00	323,87	7.364,00	323,87				
nov/14	30	1,00	84.243,00	200	14,04	74.287,00	2.543,45	74.287,0	2.543,45	300,00	10,00	300,00	10,00	9.656,00	320,00	9.656,00	320,00				
dez/14	31	0,89	84.115,50	199,48	13,60	74.351,50	2.379,36	73.382,0	2.123,65	410,00	11,25	405,90	10,18	9.354,00	284,81	9.238,50	256,31				
jan/15	31	0,85	82.603,50	199,67	13,34	76.203,50	2.340,93	64.772,9	1.989,79	310,00	10,00	263,50	8,50	6.090,00	189,69	5.176,50	161,23				
fev/15	27	0,88	63.670,00	174,77	13,49	58.058,00	2.056,00	49.979,3	1.800,10	282,00	11,00	243,30	9,65	5.330,00	200,00	4.590,50	175,00				
Médias		0,97	76.260,42			69.441,75	2.323,43		2.251,54	333,00	11,23		10,90	6.485,67	225,97		219,14				
Totais	354,0		915.125,00			833.301,00		812.822,31	27.018,46	3.996,00		3.906,70	130,81	77.828,00		76.059,50	2.629,70				

Produção total mensal



Produção total de leite - consolidado por mês

Exemplo Produção Total de Leite





Produção total de leite - detalhado por funcionário

Exemplo Produção Total de Leite

João								
Dados				Consumo				
De	Até	Dias (d1)	R\$/un. (d2)	Q. tot. (d3)	Q. dia (d4)	R\$ tot. (d5)	R\$ dia (d6)	
01/03/14	02/03/14	2	1,00	3,00	1,50	3,00	1,50	
03/03/14	04/03/14	2	1,00	4,00	2,00	4,00	2,00	
05/03/14	06/03/14	2	1,00	2,00	1,00	2,00	1,00	
07/03/14	08/03/14	2	1,00	4,00	2,00	4,00	2,00	
09/03/14	10/03/14	2	1,00	10,00	5,00	10,00	5,00	
11/03/14	12/03/14	2	1,00	8,00	4,00	8,00	4,00	
13/03/14	14/03/14	2	1,00	8,00	4,00	8,00	4,00	
15/03/14	16/03/14	2	1,00	5,00	2,50	5,00	2,50	
01/12/14	01/12/14	1	1,00	35,00	35,00	35,00	35,00	
Médias			1,00	8,78	6,33			6,33
Totais		17		79,00		79,00		

José								
Dados				Consumo				
De	Até	Dias (d1)	R\$/un. (d2)	Q. tot. (d3)	Q. dia (d4)	R\$ tot. (d5)	R\$ dia (d6)	
01/03/14	02/03/14	2	1,00	3,00	1,50	3,00	1,50	
03/03/14	04/03/14	2	1,00	7,00	3,50	7,00	3,50	
05/03/14	06/03/14	2	1,00	4,00	2,00	4,00	2,00	
07/03/14	08/03/14	2	1,00	4,00	2,00	4,00	2,00	
09/03/14	10/03/14	2	1,00	12,00	6,00	12,00	6,00	
11/03/14	12/03/14	2	1,00	8,00	4,00	8,00	4,00	
13/03/14	14/03/14	2	1,00	8,00	4,00	8,00	4,00	
15/03/14	16/03/14	2	1,00	10,00	5,00	10,00	5,00	
01/12/14	01/12/14	1	1,00	35,00	35,00	35,00	35,00	
Médias			1,00	10,11	7,00			7,00
Totais		17		91,00		91,00		

Maria								
Dados				Consumo				
De	Até	Dias (d1)	R\$/un. (d2)	Q. tot. (d3)	Q. dia (d4)	R\$ tot. (d5)	R\$ dia (d6)	
01/03/14	02/03/14	2	1,00	4,00	2,00	4,00	2,00	
03/03/14	04/03/14	2	1,00	9,00	4,50	9,00	4,50	
05/03/14	06/03/14	2	1,00	4,00	2,00	4,00	2,00	
07/03/14	08/03/14	2	1,00	8,00	4,00	8,00	4,00	
09/03/14	10/03/14	2	1,00	10,00	5,00	10,00	5,00	
15/03/14	16/03/14	2	1,00	5,00	2,50	5,00	2,50	
01/12/14	01/12/14	1	1,00	30,00	30,00	30,00	30,00	
Médias			1,00	10,00	7,14			7,14
Totais		13		70,00		70,00		

Total								
Médias			1,00	9,60	6,80			6,80
Totais				240,00		240,00		

Legenda:

a) Produção Total de Leite - detalhado por período:

- a1. D: duração, em dias, do período.
- a2. Tot.: produção total do produto (leite) no período, totalizando todos os tipos ("Comercialização", "Funcionários", "Recria" e "Outros").
- a3. Q. dia: quantidade do produto (leite), de todos os tipos ("Comercialização", "Funcionários", "Recria" e "Outros"), por dia do período.
- a4. R\$/un.: valor de referência unitário, em reais, para o produto (leite), no período.
- a5. Matrizes: quantidade média diária de matrizes em lactação no período
- a6. Méd.: média de produção diária por vaca no período
- a7. Q. tot.: quantidade do produto (leite), destinada à comercialização, no período.
- a8. Q. dia: quantidade do produto (leite), destinada à comercialização, por dia do período.
- a9. R\$ tot.: valor total, em reais, do produto (leite), destinado à comercialização, no período.
- a10. R\$ dia: valor total, em reais, do produto (leite), destinado à comercialização, por dia no período.
- a11. Q. tot.: quantidade do produto (leite), destinada aos funcionários, no período.
- a12. Q. dia: quantidade do produto (leite), destinada aos funcionários, por dia do período.
- a13. R\$ tot.: valor total, em reais, do produto (leite), destinado aos funcionários, no período.
- a14. R\$ dia: valor total, em reais, do produto (leite), destinado aos funcionários, por dia no período.
- a15. Q. tot.: quantidade do produto (leite), destinada à recria, no período.
- a16. Q. dia: quantidade do produto (leite), destinada à recria, por dia do período.
- a17. R\$ tot.: valor total, em reais, do produto (leite), destinado à recria, no período.
- a18. R\$ dia: valor total, em reais, do produto (leite), destinado à recria, por dia no período.
- a19. Q. tot.: quantidade do produto (leite), destinada para outros fins, no período.
- a20. Q. dia: quantidade do produto (leite), destinada para outros fins, por dia do período.
- a21. R\$ tot.: valor total, em reais, do produto (leite), destinado para outros fins, no período.
- a22. R\$ dia: valor total, em reais, do produto (leite), destinado para outros fins, por dia no período.

b) Produção total de leite - consolidado por dia:

- b1. Total: produção total do produto (leite), por dia, totalizando todos os tipos ("Comercialização", "Funcionários", "Recria" e "Outros").
- b2. Matrizes: quantidade média diária de matrizes em lactação
- b3. Méd.: média de produção diária por vaca
- b4. Q. dia: quantidade do produto (leite), destinada à comercialização, por dia.
- b5. R\$/dia: valor total, em reais, do produto (leite), destinado à comercialização, por dia.
- b6. Q. dia: quantidade do produto (leite), destinada aos funcionários, por dia.
- b7. R\$/dia: valor total em reais, do produto (leite), destinado aos funcionários, por dia.
- b8. Q. dia: quantidade do produto (leite), destinada à recria, por dia.
- b9. R\$/dia: valor total em reais do produto (leite), destinado à recria, por dia.
- b10. Q. dia: quantidade do produto (leite), destinada para outros fins, por dia.
- b11. R\$/dia: valor total em reais do produto (leite), destinado para outros fins, por dia.

c) Produção total de leite - consolidado por mês:

- c1. D: total de dias do mês.
- c2. XR\$/un.: valor de referência médio unitário, em reais, para o produto (leite), no mês.
- c3. Q. tot.: produção total do produto (leite), totalizando todos os tipos ("Comercialização", "Funcionários", "Recria" e "Outros"), no mês.
- c4. Matrizes: quantidade média diária de matrizes em lactação durante o mês
- c5. Méd.: média de produção diária por vaca durante o mês
- c6. Q. tot.: quantidade total do produto (leite), destinada à comercialização, no mês.
- c7. X. dia: quantidade média diária do produto (leite), destinada à comercialização, no mês.
- c8. R\$ tot.: valor total, em reais, do produto (leite), destinado à comercialização, no mês.
- c9. X R\$ dia: valor médio diário, em reais, do produto (leite), destinado à comercialização, no mês.
- c10. Q. tot.: quantidade total do produto (leite), destinada aos funcionários, no mês.
- c11. X. dia: quantidade média diária do produto (leite), destinada aos funcionários, no mês.
- c12. R\$ tot.: valor total, em reais, do produto (leite), destinado aos funcionários, no mês.
- c13. XR\$ dia: valor médio diário, em reais, do produto (leite), destinado aos funcionários, no mês.
- c14. Q. tot.: quantidade total do produto (leite), destinada à recria, no mês.
- c15. X. dia: quantidade média diária do produto (leite), destinada à recria, no mês.
- c16. R\$ tot.: valor total, em reais, do produto (leite), destinado à recria, no mês.
- c17. XR\$ dia: valor médio diário, em reais, do produto (leite), destinado à recria, no mês.
- c18. Q. tot.: quantidade total do produto (leite), destinada para outros fins, no mês.
- c19. X. dia: quantidade média diária do produto (leite), destinada para outros fins, no mês.
- c20. R\$ tot.: valor total, em reais, do produto (leite), destinado para outros fins, no mês.
- c21. XR\$ dia: valor médio diário, em reais, do produto (leite), destinado para outros, no mês.

d) Consumo de leite - detalhado por funcionário:

- d1. Dias: duração, em dias, do período.
- d2. R\$/un.: valor de referência unitário, em reais, para o produto (leite), no período.
- d3. Q. tot.: quantidade do produto (leite), destinada ao funcionário, no período.
- d4. Q. dia: quantidade do produto (leite), destinada ao funcionário, por dia do período.
- d5. R\$ tot.: valor total, em reais, do produto (leite), destinado ao funcionário, no período.
- d6. R\$ dia: valor total, em reais, do produto (leite), destinado ao funcionário, por dia no período.

Curva de lactação [X]

Setor
Setor 1 [v] Mais filtros...

Período de início
// a //

Período de encerramento
// a //

Mostrar filtros utilizados no final do relatório

Confirmar Cancelar

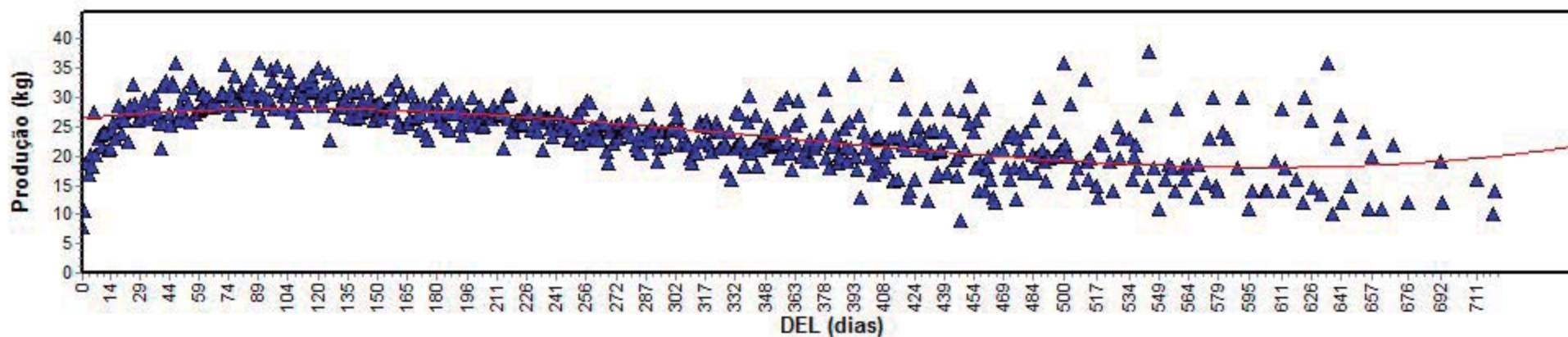
Este relatório mostra em forma de gráfico a curva de lactação das matrizes de 1ª, 2ª e de 3ª ou mais lactações e também de todas ?

Curva de lactação do rebanho

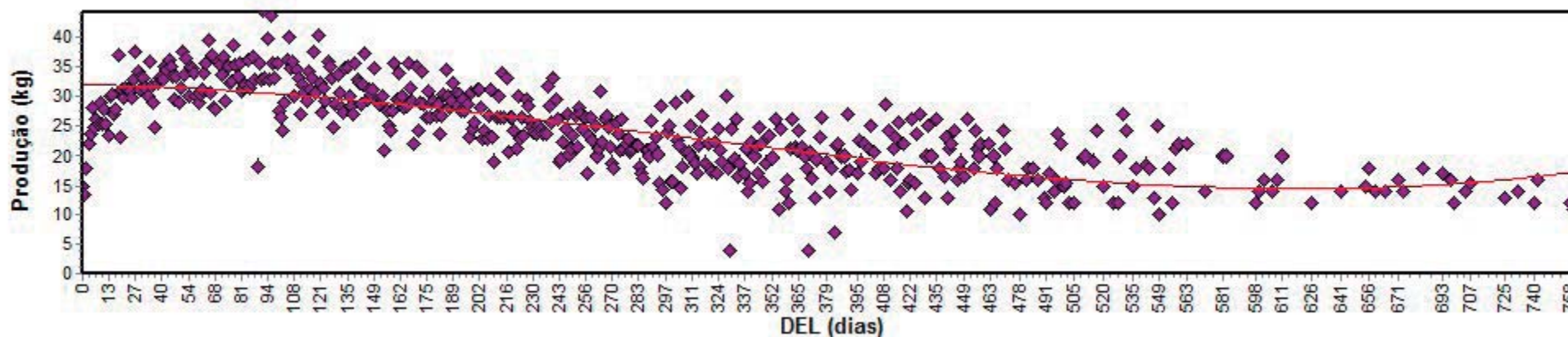
Fazenda 805

Setor:	Setor 1	Período de início da lactação:	01/01/12 a 04/11/15	Período de término da lactação:	
--------	---------	--------------------------------	---------------------	---------------------------------	--

Curva de lactação do rebanho - 1ª lactação $y = 0x^3 - 0,0002x^2 + 0,0321x + 26,4774$

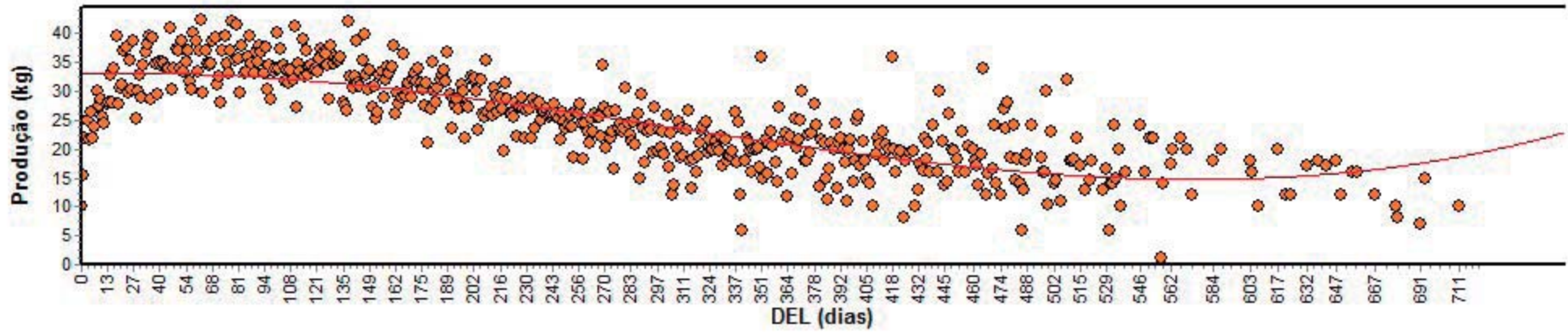


Curva de lactação do rebanho - 2ª lactação $y = 0x^3 - 0,0001x^2 - 0,005x + 31,9565$

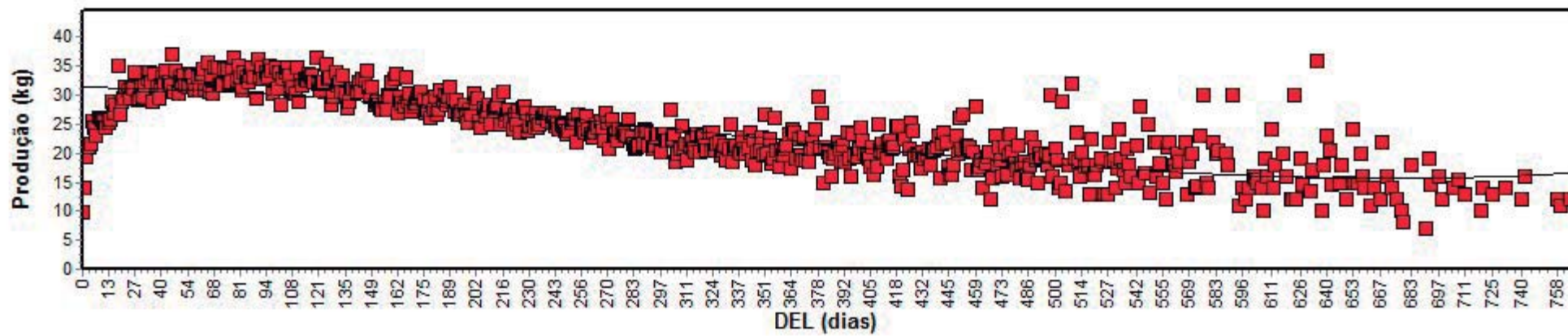


Obs.: A linha de tendência (polinomial grau 4) só é exibida caso existam pelo menos 4 pontos.

Curva de lactação do rebanho - > ou = 3ª lactação $y = 0x^3 - 0,0002x^2 + 0,0102x + 33,0557$



Curva de lactação do rebanho - todas $y = 0x^3 - 0,0001x^2 - 0,0054x + 31,3612$



Histórico de produção de leite [X]

Setor
Setor 1 [v] [Mais filtros...](#)

Período
01/01/15 a 31/03/15

Tipo de grupo
Tipo de grupo 2 [v]

Antecedência p/ considerar
BST antes do controle: 14

Layout
 Gráfico Tabela Ambos

Mostrar legendas da tabela
 Mostrar filtros utilizados no final do relatório

[Confirmar](#) [Cancelar](#)

Este relatório mostra a produção completa de leite da propriedade. Entre outras informações, acompanhe a produção das matrizes conforme o número de parto. ?



Histórico de produção de leite

Fazenda 805

Sector:	Sector 1	Período:	01/01/15 a 31/03/15	Antecedência p/ considerar BST antes do controle:	14
---------	----------	----------	---------------------	---	----

Data (1)	Grupo (2)	MT (3)	MC (4)	Total x 10 ³ (5)	x dia (6)	x OP (7)	x DEL (8)	% BST (9)	Análise por ordem de parto									Análise por dias em lactação											
									1			2			≥ 3			≤ 60			61-100			101-200			≥ 201		
									N (10)	% (11)	X (12)	N (13)	% (14)	X (15)	N (16)	% (17)	X (18)	N (19)	% (20)	X (21)	N (22)	% (23)	X (24)	N (25)	% (26)	X (27)	N (28)	% (29)	X (30)
29/01/15	Lote 1	26	26	0,70	27,0	2,6	177	0,0	3	11,5	29,2	12	46,2	26,8	11	42,3	26,6	4	15,4	21,6	2	7,7	32,0	9	34,6	29,7	11	42,3	25,8
	Lote 2	26	26	0,70	26,8	1,0	118	0,0	26	100,0	26,8		0,0	0,0	0	0,0	0,0	6	23,1	24,4	6	23,1	25,9	13	50,0	28,2	1	3,8	28,5
	Lote 3	25	25	0,58	23,2	2,5	253	0,0	3	12,0	23,7	11	44,0	23,5	11	44,0	22,8	1	4,0	15,0		0,0	0,0	6	24,0	24,8	18	72,0	23,1
	Lote 32	1	1	0,03	28,0	3,0	7	0,0		0,0	0,0		0,0	0,0	1	100,0	28,0	1	100,0	28,0		0,0	0,0		0,0	0,0		0,0	0,0
	Lote 34	3	3	0,05	16,2	3,7	240	0,0		0,0	0,0	1	33,3	28,0	2	66,7	10,3		0,0	0,0		0,0	0,0		0,0	0,0	3	100,0	16,2
	Lote 4	26	26	0,58	22,4	1,9	262	0,0	13	50,0	24,7	6	23,1	19,1	7	26,9	21,1	1	3,8	19,0		0,0	0,0	3	11,5	21,8	22	84,6	22,7
	Lote 5	27	27	0,43	15,8	2,3	355	0,0	9	33,3	14,6	7	25,9	16,4	11	40,7	16,4		0,0	0,0		0,0	0,0	6	22,2	23,5	21	77,8	13,6
	Lote 6	10	10	0,17	17,0	3,0	255	0,0	2	20,0	24,5	2	20,0	15,5	6	60,0	15,0	1	10,0	18,9	1	10,0	22,5	3	30,0	18,8	5	50,0	14,4
	Todas	144	144	3,23	22,5	2,2	234	0,0	56	38,9	24,2	39	27,1	22,2	49	34,0	20,6	14	9,7	22,4	9	6,3	26,9	40	27,8	26,1	81	56,3	20,2
13/02/15	Lote 1	26	26	0,77	29,8	2,5	166	88,5	3	11,5	28,7	12	46,2	29,6	11	42,3	30,2	5	19,2	32,1	3	11,5	32,0	8	30,8	29,6	10	38,5	28,1
	Lote 2	26	26	0,69	26,4	1,0	179	88,5	26	100,0	26,4		0,0	0,0	0	0,0	0,0	3	11,5	27,7	2	7,7	24,8	13	50,0	26,8	8	30,8	25,8
	Lote 3	25	25	0,59	23,7	2,5	268	04,0	3	12,0	24,8	11	44,0	24,4	11	44,0	22,7	1	4,0	21,0		0,0	0,0	5	20,0	24,9	19	76,0	23,5
	Lote 34	1	1	0,00	3,0	2,0	265	00,0		0,0	0,0	1	100,0	3,0	0	0,0	0,0		0,0	0,0		0,0	0,0		0,0	0,0	1	100,0	3,0
	Lote 4	26	26	0,57	22,1	2,1	263	88,5	10	38,5	23,2	8	30,8	20,7	8	30,8	22,1	1	3,8	27,0		0,0	0,0	6	23,1	25,3	19	73,1	20,8
	Lote 40	6	5	0,09	18,7	3,4	254	83,3	1	20,0	15,0		0,0	0,0	4	80,0	19,6		0,0	0,0		0,0	0,0	1	20,0	15,0	4	80,0	19,6
	Lote 5	5	5	0,09	17,4	2,6	420	20,0	2	40,0	16,5		0,0	0,0	3	60,0	18,0		0,0	0,0		0,0	0,0		0,0	0,0	5	100,0	17,4
	Lote 6	8	8	0,15	18,9	2,6	250	62,5	2	25,0	25,0	2	25,0	15,3	4	50,0	17,8	1	12,5	26,0	1	12,5	24,5	2	25,0	22,3	4	50,0	14,1
	Todas	123	122	2,96	24,3	2,2	231	56,9	47	38,5	25,0	34	27,9	24,2	41	33,6	23,5	11	9,0	28,9	6	4,9	28,3	35	28,7	26,3	70	57,4	22,2
23/02/15	Lote 5	5	5	0,08	15,6	2,6	430	80,0	2	40,0	12,5		0,0	0,0	3	60,0	17,7		0,0	0,0		0,0	0,0		0,0	0,0	5	100,0	15,6
	Lote 6	8	8	0,14	17,8	2,6	260	00,0	2	25,0	22,8	2	25,0	13,8	4	50,0	17,3	1	12,5	28,5	1	12,5	25,5	1	12,5	14,5	5	62,5	14,7
	Todas	13	13	0,22	16,9	2,6	325	00,0	4	30,8	17,6	2	15,4	13,8	7	53,8	17,4	1	7,7	28,5	1	7,7	25,5	1	7,7	14,5	10	76,9	15,2
28/02/15	Lote 1	26	26	0,83	32,0	2,5	163	96,1	3	11,5	27,7	13	50,0	31,7	10	38,5	33,8	7	26,9	33,3	2	7,7	36,5	6	23,1	31,3	11	42,3	30,9
	Lote 2	26	26	0,71	27,3	1,0	194	96,1	26	100,0	27,3		0,0	0,0	0	0,0	0,0	1	3,8	32,0	4	15,4	25,5	7	26,9	26,7	14	53,8	27,7
	Lote 3	26	26	0,64	24,5	2,5	278	96,1	3	11,5	28,0	11	42,3	25,4	12	46,2	22,8	1	3,8	24,5		0,0	0,0	4	15,4	25,9	21	80,8	24,2
	Lote 4	26	26	0,58	22,4	2,1	289	96,1	10	38,5	26,3	8	30,8	19,2	8	30,8	20,8		0,0	0,0		0,0	0,0	6	23,1	27,4	20	76,9	20,9

Data (1)	Grupo (2)	MT (3)	MC (4)	Total x 10 ³ (5)	x dia (6)	x OP (7)	x DEL (8)	% BST (9)	Análise por ordem de parto									Análise por dias em lactação														
									1			2			≥ 3			≤ 60			61-100			101-200			≥ 201					
									N (10)	% (11)	X (12)	N (13)	% (14)	X (15)	N (16)	% (17)	X (18)	N (19)	% (20)	X (21)	N (22)	% (23)	X (24)	N (25)	% (26)	X (27)	N (28)	% (29)	X (30)			
28/02/15	Lote 5	5	5	0,08	16,7	2,6	435	60,0	2	40,0	14,8		0,0	0,0	3	60,0	18,0		0,0	0,0		0,0	0,0		0,0	0,0	5	100,0	16,7			
	Lote 6	8	8	0,14	17,3	2,6	265	87,5	2	25,0	25,0	2	25,0	11,8	4	50,0	16,3	1	12,5	26,0	1	12,5	25,0	1	12,5	14,5	5	62,5	14,6			
	Todas	117	117	2,98	25,5	2,1	242	28,2	46	39,3	26,5	34	29,1	25,5	37	31,6	24,2	10	8,5	31,6	7	6,0	28,6	24	20,5	27,4	76	65,0	23,8			
20/03/15	Lote 1	26	26	0,74	28,6	3,0	133	92,3		0,0	0,0	12	46,2	27,3	14	53,8	29,6	9	34,6	30,6	3	11,5	29,0	4	15,4	24,9	10	38,5	28,1			
	Lote 2	25	25	0,54	21,6	1,0	211	08,0	25	100,0	21,6		0,0	0,0	0	0,0	0,0		0,0	0,0	4	16,0	23,5	6	24,0	18,1	15	60,0	22,5			
	Lote 3	26	26	0,56	21,4	2,2	280	92,3	6	23,1	23,7	11	42,3	22,3	9	34,6	18,7	1	3,8	0,0	1	3,8	28,0	4	15,4	21,8	20	76,9	22,0			
	Lote 4	26	26	0,48	18,6	2,2	310	92,3	9	34,6	20,6	8	30,8	15,5	9	34,6	19,4		0,0	0,0		0,0	0,0	6	23,1	23,6	20	76,9	17,1			
	Lote 5	9	9	0,10	11,3	2,8	378	33,3	3	33,3	11,7		0,0	0,0	6	66,7	11,2		0,0	0,0		0,0	0,0	1	11,1	14,5	8	88,9	10,9			
	Lote 6	8	8	0,12	15,5	2,6	285	75,0	2	25,0	21,5	2	25,0	13,0	4	50,0	13,8		0,0	0,0	1	12,5	23,5	2	25,0	18,8	5	62,5	12,6			
	Todas	120	120	2,55	21,2	2,2	248	10,0	45	37,5	21,0	33	27,5	21,9	42	35,0	20,9	10	8,3	27,5	9	7,5	25,8	23	19,2	21,2	78	65,0	19,9			
Médias	-	103	103	2,39	22,1	2,3	256	59,0	40	37,0	22,9	28	25,4	21,5	35	37,6	21,3	9	8,6	27,8	6	6,5	27,0	25	20,8	23,1	63	64,1	20,3			

Total de controles: 5

Total de animais controlados: 516

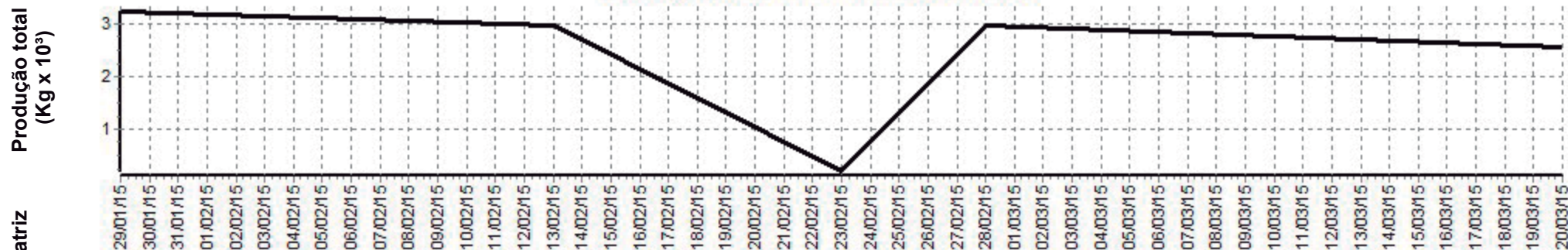
Produção total (em todos os controles): 11,94 mil

Histórico de produção de leite do rebanho

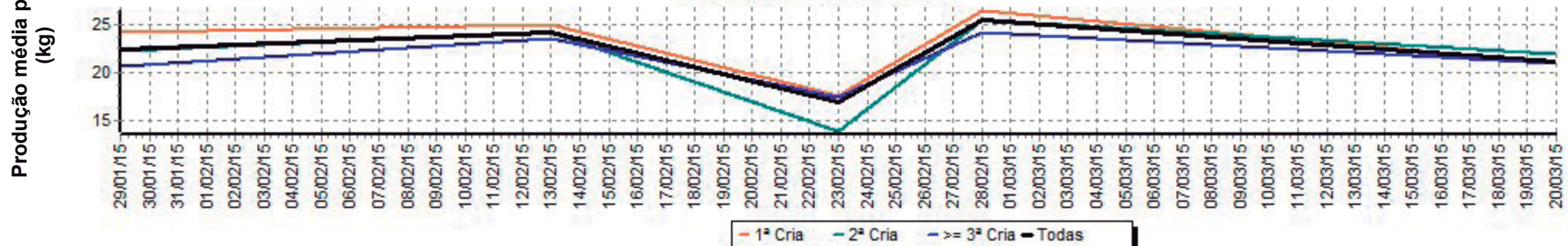
Fazenda 805

Sector: Setor 1	Período: 01/01/15 a 31/03/15	Antecedência p/ considerar BST antes do controle: 14
-----------------	------------------------------	--

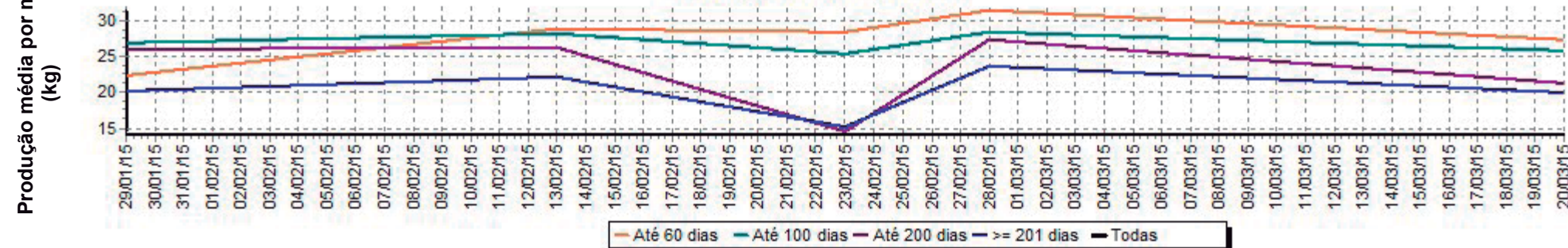
Produção total de leite nos controles



Produção média por OP




Produção média por DEL



Legenda

- 1.Data: Data do controle leiteiro (no formato dia/mês/ano – dd/mm/aa).
- 2.Grupo: Grupo associado às matrizes na data do controle.
- 3.MT.: Total de matrizes em lactação na data do controle.*
- 4.MC.: Total de matrizes com pesagem de leite informada no controle.
- 5.Total x 10³: Produção total de leite no controle, em milhares (kg).
- 6.x dia: Produção média diária individual (kg) das matrizes, com pesagem de leite informada.
- 7.OP: Médias de ordem de parto das matrizes no controle, com pesagem de leite informada.
- 8.DEL: Média de dias em lactação das matrizes no controle, com pesagem de leite informada.
- 9.% BST: percentual de vacas que receberam BST, em relação ao total de matrizes (3).
- 10.N: Quantidade de matrizes primíparas no controle, com pesagem de leite informada.
- 11.%: Percentual de matrizes primíparas em relação ao total de matrizes no controle, com pesagem de leite informada.
- 12.X: Produção de leite média por matriz primípara no controle, com pesagem de leite informada. (kg).
- 13.N: Quantidade de matrizes secundíparas no controle, com pesagem de leite informada.
- 14.%: Percentual de matrizes secundíparas em relação ao total de matrizes no controle, com pesagem de leite informada.
- 15.X: Produção de leite média por matriz secundípara no controle, com pesagem de leite informada (kg).
- 16.N: Quantidade de matrizes, com pesagem de leite informada, com 3 ou mais crias no controle.
- 17.%: Percentual de matrizes com 3 ou mais crias em relação ao total de matrizes no controle, com pesagem de leite informada.
- 18.X: Produção de leite média por matriz com 3 ou mais crias no controle, com pesagem de leite informada (kg).
- 19.N: Quantidade de matrizes com até 60 dias em lactação no controle, com pesagem de leite informada.
- 20.%: Percentual de matrizes com até 60 dias em lactação em relação ao total de matrizes no controle, com pesagem de leite informada.
- 21.X: Produção de leite média por matriz com até 60 dias em lactação no controle, com pesagem de leite informada (kg).
- 22.N: Quantidade de matrizes com 61 a 100 dias em lactação no controle, com pesagem de leite informada.
- 23.%: Percentual de matrizes com 61 a 100 dias em lactação em relação ao total de matrizes no controle, com pesagem de leite informada.
- 24.X: Produção de leite média por matriz com 61 a 100 dias em lactação em lactação no controle, com pesagem de leite informada (kg).
- 25.N: Quantidade de matrizes com 101 a 200 dias em lactação no controle, com pesagem de leite informada.
- 26.%: Percentual de matrizes com 101 a 200 dias em lactação em relação ao total de matrizes no controle, com pesagem de leite informada.
- 27.X: Produção de leite média por matriz com 101 a 200 dias em lactação no controle, com pesagem de leite informada (kg).
- 28.N: Quantidade de matrizes com 201 ou mais dias em lactação no controle, com pesagem de leite informada.
- 29.%: Percentual de matrizes com 201 ou mais dias em lactação em relação ao total de matrizes no controle, com pesagem de leite informada.
- 30.X: Produção de leite média por matriz com 201 ou mais dias em lactação no controle, com pesagem de leite informada (kg).

* O total de matrizes em lactação pode não ser igual em relatórios de mesmo período e tipo de grupo analisado diferente. Isso se explica pelo fato de ser possível existir matrizes em lactação pertencentes a um grupo que não possui controles realizados em alguma data dentro do período realizado, descartando-o do relatório nesta data.

 Persistência de lactação — □ ×

Período

Início a partir de:

Final até:

Setor

Principal

Status produtivo

Em lactação
 Seca
 Ambas

Ordem de parto

Primípara
 Multipara
 Ambas

Somente matrizes ativas

Persistência de lactação

Demonstração Leite e Gestão

Número	Nome	Data de início	Data de fim	(A) Produção total	(B) Duração	(C) Produção média	(D) Produção em 305	(E) Prod. média em 305	(F) Período de serviço	(G) IEP	(H) Prod. por dia de IEP	(I) Dias do pico à secagem	(J) Persistência de lactação (%)
203	203	22/08/10	10/02/11	5680,69	172	33,03	8555	28,05		618	9,19	163	84,34
Média individual				5680,69	172,00	33,03	8555,00	28,05		618,00	9,19	163,00	84,34
224	224	10/03/11	01/06/13	19811,96	814	24,34	8522	27,94		1384	14,31	117	63,13
Média individual				19811,96	814,00	24,34	8522,00	27,94		1384,00	14,31	117,00	63,13
301	301	05/03/10	10/02/11	7603,66	342	22,23	7223	23,68		385	19,75	163	81,74
Média individual				7603,66	342,00	22,23	7223,00	23,68		385,00	19,75	163,00	81,74
329	329	29/06/11	29/11/12	9636,03	519	18,57	7374	24,18		647	14,89	337	88,17
Média individual				9636,03	519,00	18,57	7374,00	24,18		647,00	14,89	337,00	88,17
330	330	19/06/11	05/10/12	13465,38	474	28,41	10106	33,13	272	743	18,12	451	93,13
330	330	19/12/12	07/10/13	8891,84	292	30,45	9130	29,93		549	16,20	245	82,25
Média individual				11178,61	383,00	29,43	9618,00	31,53	272,00	646,00	17,16	348,00	87,69
342	342	18/10/10	10/02/11	1890,19	115	16,44	3384	11,10		732	2,58	34	100,00
Média individual				1890,19	115,00	16,44	3384,00	11,10		732,00	2,58	34,00	100,00
348	348	01/04/10	12/04/11	9887,73	376	26,30	8416	27,59	145	402	24,60	155	83,50
348	348	02/06/11	05/08/13	18999,78	795	23,90	8712	28,56	778	427	44,49	722	98,03
Média individual				14443,75	585,50	25,10	8564,00	28,08	461,50	414,50	34,55	438,50	90,76
350	350	11/07/10	23/05/12	19259,67	682	28,24	10337	33,89		467	41,24	464	89,39
Média individual				19259,67	682,00	28,24	10337,00	33,89		467,00	41,24	464,00	89,39
354	354	08/02/11	20/04/11	1326,43	71	18,68	4432	14,53		690	1,92	39	59,30
Média individual				1326,43	71,00	18,68	4432,00	14,53		690,00	1,92	39,00	59,30
356	356	16/07/10	10/02/11	6770,59	209	32,40	8575	28,11		526	12,87	163	89,51
Média individual				6770,59	209,00	32,40	8575,00	28,11		526,00	12,87	163,00	89,51
361	361	16/04/10	30/01/11	4856,85	289	16,80	4906	16,09	63	425	11,43	214	90,11
361	361	21/03/11	31/12/11	4872,60	285	17,10	5043	16,53	236	339	14,37	230	83,72
361	361	28/08/12	05/10/12		38					526			
Média individual				4864,73	204,00	16,95	4974,50	16,31	149,50	430,00	12,90	222,00	86,92

Número	Nome	Data de início	Data de fim	(A) Produção total	(B) Duração	(C) Produção média	(D) Produção em 305	(E) Prod. média em 305	(F) Período de serviço	(G) IEP	(H) Prod. por dia de IEP	(I) Dias do pico à secagem	(J) Persistência de lactação (%)
364	364	15/07/10	06/06/11	10426,79	326	31,98	10178	33,37	115	586	17,79	310	85,88
364	364	11/08/11	29/11/12	9827,59	476	20,65	7708	25,27	532	392	25,07	367	87,54
Média individual				10127,19	401,00	26,32	8943,00	29,32	323,50	489,00	21,43	338,50	86,71
376	376	01/08/10	09/12/10	4111,77	130	31,63	6653	21,81		710	5,79	39	100,00
Média individual				4111,77	130,00	31,63	6653,00	21,81		710,00	5,79	39,00	100,00
377	377	22/04/10	10/02/11	8300,48	294	28,23	8392	27,51		423	19,62	133	81,28
Média individual				8300,48	294,00	28,23	8392,00	27,51		423,00	19,62	133,00	81,28
378	378	16/06/10	12/04/11	6719,36	300	22,40	6774	22,21		398	16,88	194	74,09
Média individual				6719,36	300,00	22,40	6774,00	22,21		398,00	16,88	194,00	74,09
381	381	15/07/10	15/08/10	117,73	31	3,80	802	2,63		408	0,29	15	100,00
Média individual				117,73	31,00	3,80	802,00	2,63		408,00	0,29	15,00	100,00
387	387	28/06/10	28/03/11	6736,06	273	24,67	7110	23,31	49	383	17,59	42	52,50
387	387	24/05/11	07/03/12	6016,60	288	20,89	6194	20,31	59	330	18,23	206	69,28
387	387	23/04/12	10/12/12	6000,39	231	25,98	7230	23,70	32	335	17,91	178	79,67
387	387	24/02/13	10/03/14	6058,15	379	15,98	4833	15,85	179	307	19,73	307	92,55
387	387	26/05/14	16/06/15	7631,53	386	19,77	6338	20,78	277	456	16,73	336	93,64
387	387	01/12/15	05/01/17	6788,21	401	16,93	5699	18,68	197	554	12,25	363	91,70
Média individual				6538,49	326,33	20,70	6234,00	20,44	132,17	394,17	17,08	238,67	79,89
393	393	23/02/10	12/04/11	7910,33	413	19,15	6446	21,13	144	482	16,41	255	75,67
393	393	22/08/11	05/10/12	9020,33	410	22,00	7240	23,74	658	545	16,55	312	90,87
393	393	26/03/14	01/11/14	4742,81	220	21,56	5456	17,89		947	5,01	205	95,10
Média individual				7224,49	347,67	20,90	6380,67	20,92	401,00	658,00	12,66	257,33	87,21
403	403	14/05/10	10/02/11	6632,21	272	24,38	6939	22,75		372	17,83	163	84,50
Média individual				6632,21	272,00	24,38	6939,00	22,75		372,00	17,83	163,00	84,50
407	407	18/01/10	16/02/11	5933,34	394	15,06	4941	16,20	179	464	12,79	353	89,52
407	407	02/04/11	27/06/12	9175,20	452	20,30	7115	23,33	154	439	20,90	409	91,39
Média individual				7554,27	423,00	17,68	6028,00	19,76	166,50	451,50	16,84	381,00	90,46
408	408	16/03/10	12/04/11	9650,78	392	24,62	7955	26,08	168	367	26,30	286	87,68
408	408	06/06/11	04/10/11	2109,18	120	17,58	4893	16,04		447	4,72	114	53,90
Média individual				5879,98	256,00	21,10	6424,00	21,06	168,00	407,00	15,51	200,00	70,79
428	428	19/02/10	12/04/11	7299,02	417	17,50	5932	19,45	199	361	20,22	286	67,40
428	428	11/06/11	07/03/12	6246,97	270	23,14	6674	21,88	41	477	13,10	206	80,82
428	428	16/04/12	04/04/13	6962,43	353	19,72	6255	20,51	124	310	22,46	189	81,06
428	428	28/05/13	10/03/14	8626,88	286	30,16	8189	26,85	54	407	21,20	193	95,10

Número	Nome	Data de início	Data de fim	(A) Produção total	(B) Duração	(C) Produção média	(D) Produção em 305	(E) Prod. média em 305	(F) Período de serviço	(G) IEP	(H) Prod. por dia de IEP	(I) Dias do pico à secagem	(J) Persistência de lactação (%)
3566	3566	23/07/16	12/07/17	4835,57	354	13,66	3288	10,78	114			167	100,00
Média individual				4835,57	354,00	13,66	3288,00	10,78	114,00			167,00	100,00
3568	3568	22/08/16	31/12/16	1959,26	131	14,96	4136	13,56				93	69,99
Média individual				1959,26	131,00	14,96	4136,00	13,56				93,00	69,99
3570	3570	02/08/16	12/07/17	5168,94	344	15,03	4643	15,22	108			328	98,45
Média individual				5168,94	344,00	15,03	4643,00	15,22	108,00			328,00	98,45
3571	3571	23/07/16	12/07/17	6367,91	354	17,99	5777	18,94	114			328	88,27
Média individual				6367,91	354,00	17,99	5777,00	18,94	114,00			328,00	88,27
3573	3573	18/04/16	11/01/17	3040,84	268	11,35	2623	8,60	31			236	100,00
Média individual				3040,84	268,00	11,35	2623,00	8,60	31,00			236,00	100,00
3611	3611	03/03/17	10/04/17		38								
Média individual					38,00								
3626	3626	28/05/17	16/07/17	584,20	49	11,92	2821	9,25				25	100,00
Média individual				584,20	49,00	11,92	2821,00	9,25				25,00	100,00
3627	3627	12/09/16	20/11/16	543,17	69	7,87	1589	5,21	126			23	100,00
Média individual				543,17	69,00	7,87	1589,00	5,21	126,00			23,00	100,00
3629	3629	13/10/16	04/05/17	2477,11	203	12,20	3188	10,45	52			70	85,60
Média individual				2477,11	203,00	12,20	3188,00	10,45	52,00			70,00	85,60
3711	3711	06/05/16	26/05/17	7813,17	385	20,29	6806	22,31	142			92	55,24
Média individual				7813,17	385,00	20,29	6806,00	22,31	142,00			92,00	55,24
3712	3712	04/04/16	01/02/17	7153,73	303	23,61	7230	23,70	74			125	67,60
Média individual				7153,73	303,00	23,61	7230,00	23,70	74,00			125,00	67,60
MÉDIA GERAL				7510,14	337,58	21,36	6604,30	21,65	206,38	482,97	16,84	237,20	87,31

LEGENDA:

- A - Produção total (kg) na lactação;
- B - Duração da lactação (caso a lactação ainda esteja em aberto, é considerada a data atual para o cálculo);
- C - Produção média diária na lactação (Produção total / Duração da lactação);
- D - Produção estimada / corrigida aos 305 dias
- E - Produção média diária estimada / corrigida aos 305 dias;
- F - Período de serviço (dias);
- G - IEP - Intervalo entre partos (dias);
- H - Produção média por dia de IEP (dias);
- I - Intervalo (dias) entre o pico da lactação e a secagem;
- J - Persistência da lactação (%) - Fórmula Levatti.

Acompanhamento de peso e crescimento X

Setor: Setor 1 Mais filtros...

Tipo de grupo: Grupo:

Período: 03/08/14 a 20/10/15 Altura ao nascimento (cm): 75

Tipo de lançamento: Valor Ganho

Padrões por período

Ação	De	Até	Peso (kg)	Ganho (kg/dia)	Altura (cm)	Ganho (cm/dia)
<input type="checkbox"/>	0	60	81	0,82	85	0,17
<input type="checkbox"/>	61	120	123	0,71	95	0,17
<input type="checkbox"/>	121	180	164	0,69	103	0,14
<input type="checkbox"/>	181	240	206	0,71	110	0,12
<input type="checkbox"/>	241	300	247	0,69	116	0,10
<input type="checkbox"/>	301	365	289	0,66	121	0,08

+ -

Mostrar legendas Mostrar filtros utilizados no final do relatório
 Mostrar dados de animais repetidos

Confirmar Cancelar

Acompanhe o ganho em altura e de peso dos animais em tabela e gráficos. Compare o ganho com curvas de parâmetros padrão da raça. Clique em F1 ou no botão '?' desta barra para obter detalhes sobre o funcionamento da tela. ?



Acompanhamento de peso e crescimento

Fazenda 807

Período dos lançamentos: 03/08/14 a 20/10/15

Altura ao nascimento: 75

Setor: Setor 1

Tipo de grupo:

Grupo:

Padrões:

Número	De	Até	Peso (kg)	Altura (cm)	Ganho (kg/dia)	Ganho (cm/dia)
1	0	60	81	85	0,82	0,17
2	61	120	123	95	0,71	0,17
3	121	180	164	103	0,69	0,14
4	181	240	206	110	0,71	0,12
5	241	300	247	116	0,69	0,10
6	301	365	289	121	0,66	0,08

Animal	Dt. Nasc.	Peso Nasc.	Período	N (1)	PUD (2)	MUD (3)	GMD - Peso (4)	GMD - Altura (5)	GPD - Peso (6)	GPD - Altura (7)	GPD - Altura x 30 (8)
3255	04/06/14	30,00	1	1 / 1	80,00	84,00	0,83	0,15	0,83	0,15	4,50
3255	04/06/14	30,00	2	2 / 1	129,54	100,84	0,83	0,28	0,83	0,22	8,42
3255	04/06/14	30,00	3	1 / 1	171,32	101,17	0,70	0,01	0,79	0,15	0,16
3255	04/06/14	30,00	4	1 / 1	218,52	122,00	0,79	0,35	0,79	0,20	10,41
3255	04/06/14	30,00	5	1 / 1	248,56	123,84	0,50	0,03	0,73	0,16	0,92
3301	05/06/14	35,00	2	2 / 1	128,87	104,75	0,78	0,25	0,78	0,25	7,44
3301	05/06/14	35,00	3	1 / 1	173,44	110,03	0,74	0,09	0,77	0,19	2,64
3396	12/06/14	31,00	2	2 / 1	140,92	112,29	0,92	0,31	0,92	0,31	9,32
3396	12/06/14	31,00	3	2 / 1	185,00	114,03	0,73	0,03	0,86	0,22	0,87
3396	12/06/14	31,00	5	1 / 1	285,64	118,72	1,68	0,08	0,85	0,15	2,34
3398	04/06/14	38,00	2	2 / 1	120,38	114,47	0,69	0,33	0,69	0,33	9,87
3398	04/06/14	38,00	3	1 / 1	160,06	112,80	0,66	-0,03	0,68	0,21	-0,84
3398	04/06/14	38,00	5	1 / 1	275,34	121,90	1,92	0,15	0,79	0,16	4,55
3400	07/06/14	36,00	2	2 / 1	131,92	101,38	0,80	0,22	0,80	0,22	6,59
3400	07/06/14	36,00	3	1 / 1	177,98	106,77	0,77	0,09	0,79	0,18	2,70
3400	07/06/14	36,00	4	1 / 1	181,55	113,48	0,06	0,11	0,61	0,16	3,36
3400	07/06/14	36,00	5	1 / 1	274,31	118,90	1,55	0,09	0,79	0,15	2,71
3404	13/06/14	38,00	2	2 / 1	140,70	101,38	0,86	0,22	0,86	0,22	6,59
3404	13/06/14	38,00	3	1 / 1	181,66	106,77	0,68	0,09	0,80	0,18	2,70
3404	13/06/14	38,00	5	1 / 1	284,95	119,19	1,72	0,21	0,82	0,15	6,21
3406	05/06/14	31,00	2	2 / 1	103,46	98,80	0,60	0,20	0,60	0,20	5,95
3406	05/06/14	31,00	3	1 / 1	131,60	108,22	0,47	0,16	0,56	0,18	4,71
3406	05/06/14	31,00	4	1 / 1	92,65	113,48	-0,65	0,09	0,26	0,16	2,63
3406	05/06/14	31,00	5	2 / 1	206,25	118,90	1,89	0,09	0,58	0,15	2,71
3432	26/06/14	44,00	2	2 / 1	2,00	103,40	-0,35	0,24	-0,35	0,24	7,10
3432	26/06/14	44,00	3	2 / 1	137,06	107,55	2,25	0,07	0,52	0,18	2,07
3432	26/06/14	44,00	4	1 / 1	187,00	114,20	0,83	0,11	0,60	0,16	3,33
3432	26/06/14	44,00	5	1 / 1	264,34	119,50	1,29	0,09	0,73	0,15	2,65
3432	26/06/14	44,00	6	0 / 1		124,20		0,07		0,13	2,17
3438	21/06/14	37,00	2	2 / 1	134,09	101,38	0,81	0,22	0,81	0,22	6,59
3438	21/06/14	37,00	3	2 / 1	142,90	106,77	0,15	0,09	0,59	0,18	2,70
3438	21/06/14	37,00	4	0 / 1		113,48		0,11		0,16	3,36
3438	21/06/14	37,00	5	1 / 1	236,15	118,90	1,55	0,09	0,66	0,15	2,71

Acompanhamento de peso e crescimento

Fazenda 807

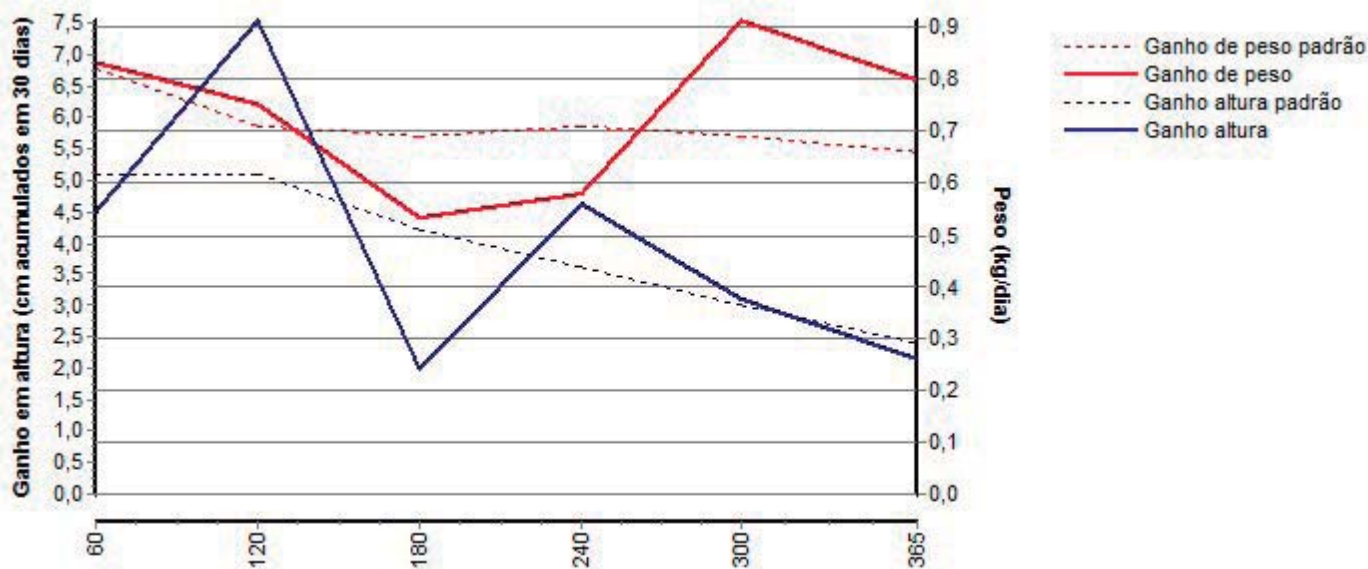
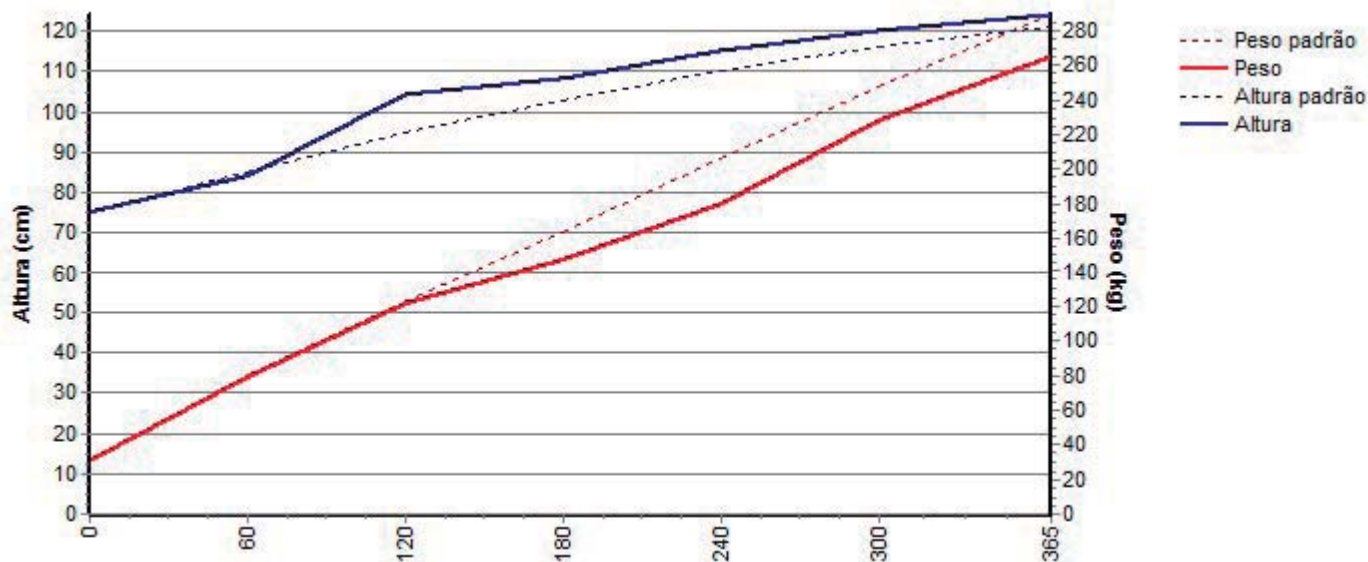
Período dos lançamentos: 03/08/14 a 20/10/15

Altura ao nascimento: 75

Setor: Setor 1

Tipo de grupo:

Grupo:



Legenda:

- 1 - Número de controles realizados em cada período (peso / altura)
- 2 - Peso no último dia (kg)
- 3 - Medida no último dia (cm)
- 4 - Ganho médio diário (kg)
- 5 - Ganho médio diário (cm)
- 6 - Ganho ponderal diário (kg)
- 7 - Ganho ponderal diário (cm)
- 8 - Ganho em altura (cm acumulados em 30 dias)

Estoque de rebanho por categoria de @

Data: 11/05/17

Ação	Número	Setor
<input checked="" type="checkbox"/>	1	Setor 01
<input checked="" type="checkbox"/>	2	Setor 02

Ação	De	Até
<input checked="" type="checkbox"/>	0	1
<input checked="" type="checkbox"/>	1	2
<input checked="" type="checkbox"/>	2	3
<input checked="" type="checkbox"/>	3	4
<input checked="" type="checkbox"/>	4	5
<input checked="" type="checkbox"/>	5	6
<input checked="" type="checkbox"/>	6	7
<input checked="" type="checkbox"/>	7	8

Não considerar animais com última pesagem ocorrida há mais de dias

Tipo de grupo:

Grupo:

Exibir gráficos

Mostrar legendas



Estoque de rebanho por categoria de @

Demonstração

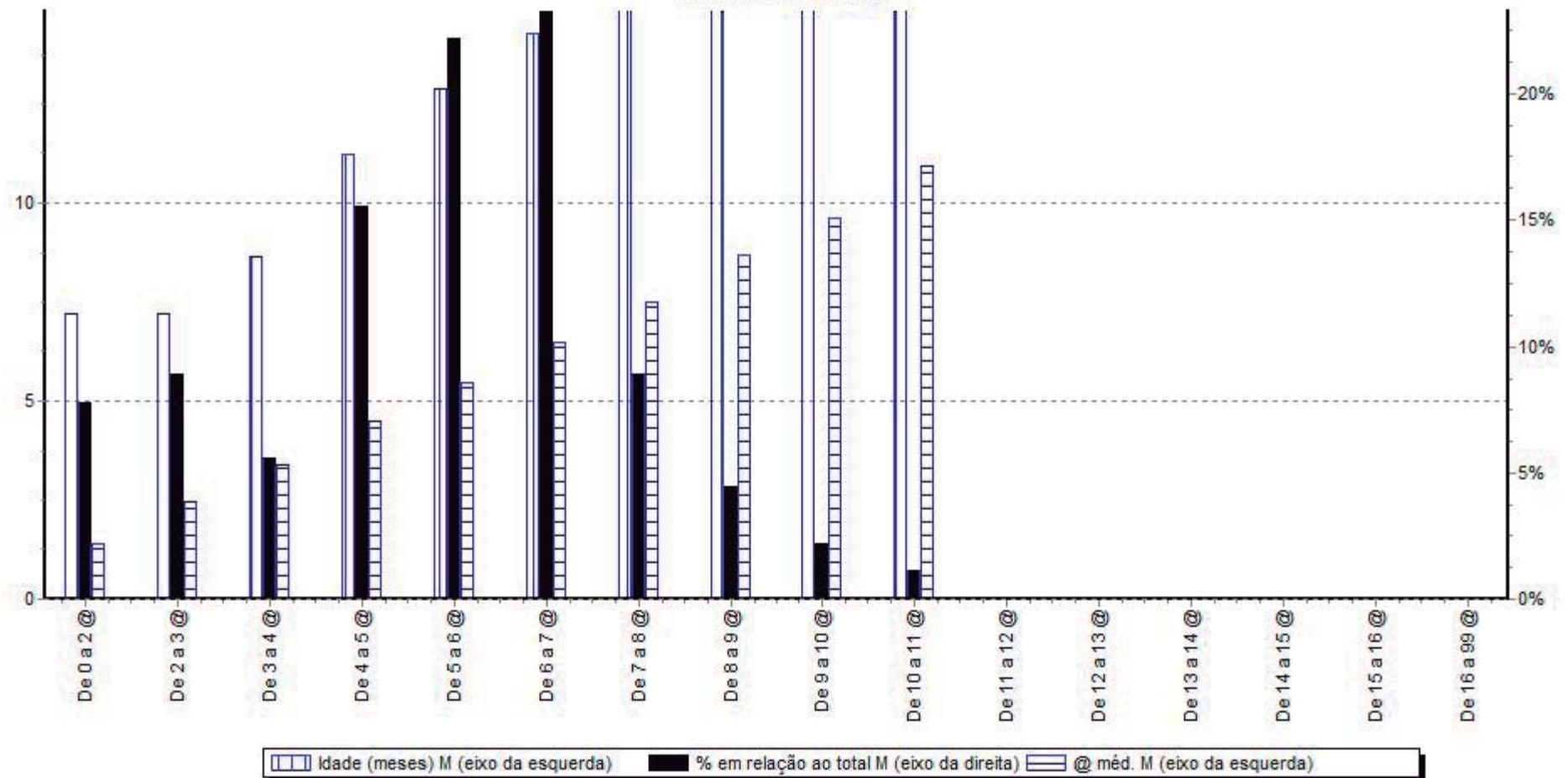
Setores: Principal

Data: 08/03/17

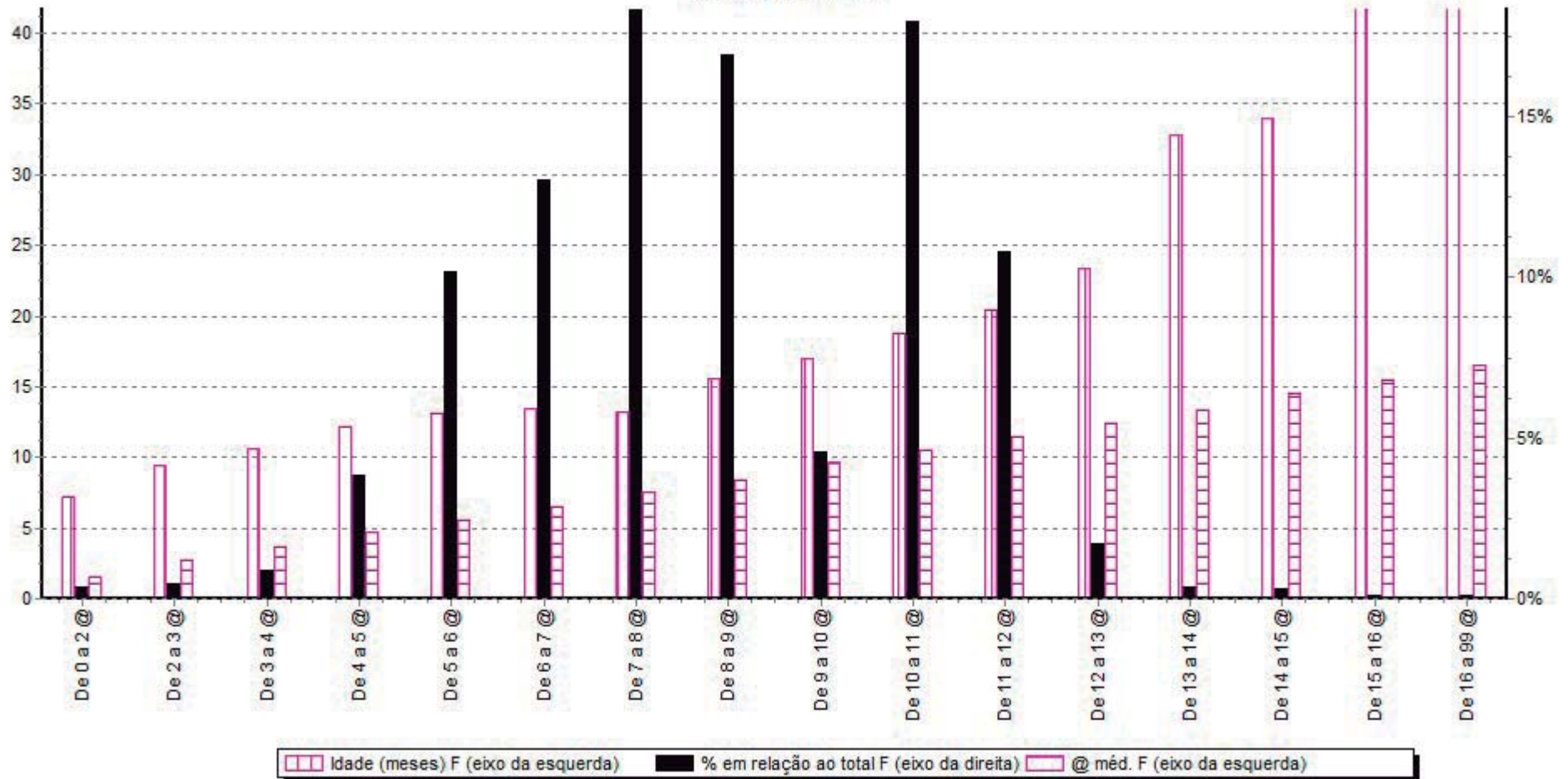
Animais com pesagens ocorridas há mais de 120 dias não foram considerados.

Faixa	Qtde. M	Qtde. F	Qtde. MF	Idade meses M	Idade meses F	Idade meses MF	Kg tot. M	Kg tot. F	Kg tot. MF	Kg méd. M	Kg méd. F	Kg méd. MF	@ tot. M	@ tot. F	@ tot. MF	@ méd. M	@ méd. F	@ méd. MF	% em relação ao total M	% em relação ao total F	% em relação ao total MF
De 0 a 2 @	7	8	15	7,18	7,18	7,18	289,00	371,00	660,00	41,29	46,38	44,00	9,6	12,4	22,0	1,4	1,5	1,5	7,8	0,4	0,7
De 2 a 3 @	8	10	18	7,18	9,38	8,40	589,00	797,00	1386,00	73,63	79,70	77,00	19,6	26,6	46,2	2,5	2,7	2,6	8,9	0,5	0,8
De 3 a 4 @	5	18	23	8,65	10,61	10,19	505,00	1966,00	2471,00	101,00	109,22	107,43	16,8	65,5	82,4	3,4	3,6	3,6	5,6	0,9	1,0
De 4 a 5 @	14	81	95	11,23	12,17	12,04	1883,00	11328,00	13211,00	134,50	139,85	139,06	62,8	377,6	440,4	4,5	4,7	4,6	15,6	3,9	4,3
De 5 a 6 @	20	214	234	12,85	13,08	13,06	3273,00	35716,00	38989,00	163,65	166,90	166,62	109,1	1190,5	1299,6	5,5	5,6	5,6	22,2	10,2	10,7
De 6 a 7 @	21	274	295	14,28	13,42	13,48	4066,00	53659,00	57725,00	193,62	195,84	195,68	135,5	1788,6	1924,2	6,5	6,5	6,5	23,3	13,0	13,5
De 7 a 8 @	8	386	394	14,85	13,22	13,25	1797,00	87193,00	88990,00	224,63	225,89	225,86	59,9	2906,4	2966,3	7,5	7,5	7,5	8,9	18,4	18,0
De 8 a 9 @	4	355	359	14,85	15,57	15,57	1043,00	89765,00	90808,00	260,75	252,86	252,95	34,8	2992,2	3026,9	8,7	8,4	8,4	4,4	16,9	16,4
De 9 a 10 @	2	96	98	14,85	16,94	16,89	577,00	27779,00	28356,00	288,50	289,36	289,35	19,2	926,0	945,2	9,6	9,6	9,6	2,2	4,6	4,5
De 10 a 11 @	1	377	378	14,85	18,71	18,70	327,00	119379,00	119706,00	327,00	316,66	316,68	10,9	3979,3	3990,2	10,9	10,6	10,6	1,1	17,9	17,3
De 11 a 12 @		227	227		20,39	20,39		77755,00	77755,00		342,53	342,53		2591,8	2591,8		11,4	11,4		10,8	10,4
De 12 a 13 @		36	36		23,32	23,32		13359,00	13359,00		371,08	371,08		445,3	445,3		12,4	12,4		1,7	1,6
De 13 a 14 @		8	8		32,79	32,79		3202,00	3202,00		400,25	400,25		106,7	106,7		13,3	13,3		0,4	0,4
De 14 a 15 @		7	7		33,93	33,93		3056,00	3056,00		436,57	436,57		101,9	101,9		14,6	14,6		0,3	0,3
De 15 a 16 @		2	2		41,77	41,77		930,00	930,00		465,00	465,00		31,0	31,0		15,5	15,5		0,1	0,1
De 16 a 99 @		2	2		41,77	41,77		994,00	994,00		497,00	497,00		33,1	33,1		16,6	16,6		0,1	0,1
Média				12,09	15,83	15,67				159,43	250,95	247,19				5,3	8,4	8,2			
Total	90	2101	2191				14349,00	527249,00	541598,00				478,3	17575,0	18053,3						

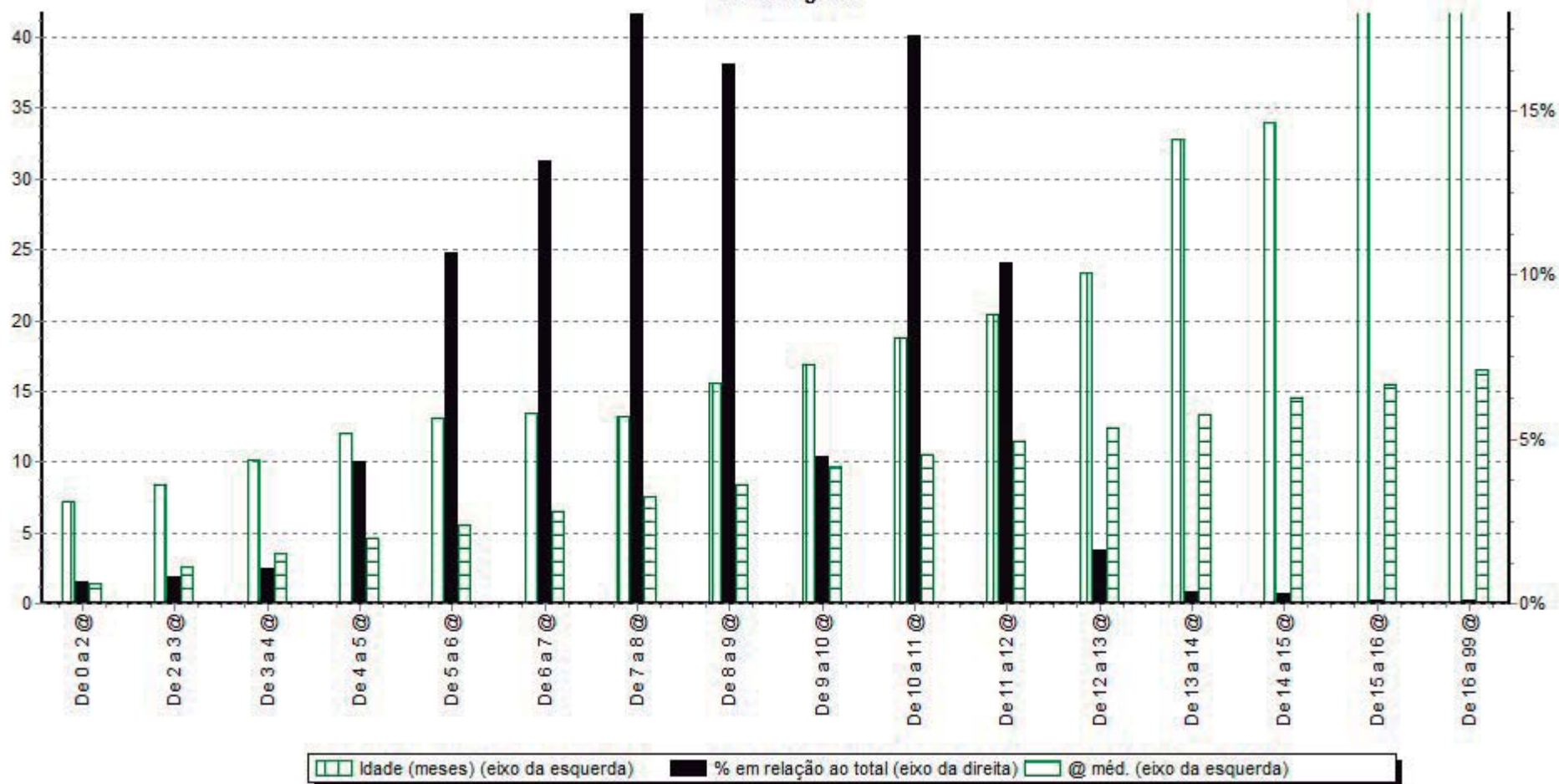
Análise de machos



Análise de fêmeas



Análise geral



Ganho de peso e previsão para abate X

Ação	Setor	
<input checked="" type="checkbox"/>	Setor 01	▲
<input checked="" type="checkbox"/>	Setor 02	▼

[Mais filtros...](#)

Tipo de grupo: Lote Grupo:

Intervalo de pesagens

Número de intervalos	4		Início	Fim
Lançamento dos intervalos	Automático		01/01/13	30/05/13
Duração dos intervalos (dias)	150		31/05/13	27/10/13
			28/10/13	26/03/14
			27/03/14	23/08/14

Seleção de relatórios

Ganho de peso individual por período

Curva de ganho de peso coletiva

Peso para abate (kg) 450 Data para abate 24/10/14

Desconsiderar pesagens anteriores para cálculo do GMD

Considerar primeiro peso após entrada para o cálculo do GMD

Separar por grupos

Considerar animais baixados

Calcular total de @ produzida no abate

Mostrar filtros utilizados no final do relatório

Confirmar Cancelar

Veja o ganho médio diário entre as pesagens informadas para os animais. Faça previsão de peso para o abate que o sistema mostrará quantas gramas dia serão necessárias para alcançar o peso desejado. ?



Ganho de peso e previsão para abate

Fazenda 905

Setores:	Setor 01, Setor 02, Setor 03, Setor 03, Setor 04, Setor 05													
Período entre pesagens:	01/01/13 a 30/05/13 - 31/05/13 a 27/10/13 - 28/10/13 a 26/03/14 - 27/03/14 a 23/08/14													
Tipo de grupo:	Lote			Grupo:					Peso para abate:	450		Data para abate:	24/10/14	
Desconsiderar pesagens anteriores para cálculo de ganho:	Não				Separar por grupo:	Sim				Considerar animais baixados:	Sim			

Grupo: Grupo 01																									
Animais				Último peso		Ganhos médio/total/@/ponderal																Previsão abate			
Número do animal	S	Raça	Idade último peso	Data ant.	Peso ant.	01/01/13 a 30/05/13				31/05/13 a 27/10/13				28/10/13 a 26/03/14				27/03/14 a 23/08/14				GD/ GPD	Peso abate	Data abate	GMD
						Data peso	Dias	Peso (kg)	GMD	Data peso	Dias	Peso (kg)	GMD	Data peso	Dias	Peso (kg)	GMD	Data peso	Dias	Peso (kg)	GMD				
1868	M	Nelore	25m 25d	01/03/11	35	26/04/13	787	480	0,565													0,484	450	24/10/14	0
5000	M	Nelore	31m 25d	14/11/12	122	06/04/13	143	178	0,392	13/10/13	190	217	0,205	05/02/14	115	294	0,67	05/06/14	120	342	0,4	0,317	450	24/10/14	0,766
5004	M	Nelore	29m 4d	14/11/12	120	06/04/13	143	166	0,322	13/10/13	190	158	-0,042	05/02/14	115	223	0,565	05/06/14	120	242	0,158	0,234	450	24/10/14	1,475
5005	M	Nelore	29m 4d	14/11/12	141	06/04/13	143	186	0,315	13/10/13	190	189	0,016	05/02/14	115	249	0,522	05/06/14	120	275	0,217	0,271	450	24/10/14	1,241
5006	M	Nelore	29m 4d	14/11/12	130	06/04/13	143	162	0,224	13/10/13	190	164	0,011	05/02/14	115	251	0,757	05/06/14	120	292	0,342	0,29	450	24/10/14	1,121
5011	M	1/2 AR, NE	30m 24d	06/12/12	194	07/03/13	91	248	0,593	13/10/13	220	302	0,245	13/11/13	31	348	1,484	05/06/14	204	392	0,216	0,381	450	24/10/14	0,411
5016	M	Nelore	29m 9d	14/11/12	172	07/03/13	113	220	0,425	13/10/13	220	270	0,227	13/03/14	151	357	0,576	05/06/14	84	365	0,095	0,37	450	24/10/14	0,603
5027	M	Nelore	25m 4d	14/11/12	116	06/04/13	143	184	0,476	13/10/13	190	181	-0,016	05/02/14	115	259	0,678					0,292	450	24/10/14	0,732
5028	M	Nelore	28m 27d	14/11/12	108	06/04/13	143	170	0,434	13/10/13	190	183	0,068	05/02/14	115	253	0,609	05/06/14	120	282	0,242	0,281	450	24/10/14	1,191
5032	M	Nelore	29m 23d	06/12/12	140	06/04/13	121	196	0,463	13/10/13	190	213	0,089	05/02/14	115	279	0,574	05/06/14	120	284	0,042	0,275	450	24/10/14	1,177
5036	M	Nelore	29m 4d	14/11/12	107	06/04/13	143	164	0,399	13/10/13	190	184	0,105	05/02/14	115	265	0,704	05/06/14	120	289	0,2	0,287	450	24/10/14	1,142
5041	M	Nelore	29m 4d	14/11/12	147	06/04/13	143	180	0,231	13/10/13	190	167	-0,068	05/02/14	115	234	0,583	05/06/14	120	278	0,367	0,274	450	24/10/14	1,22
5043	M	Nelore	30m 24d	14/11/12	193	07/03/13	113	250	0,504	13/10/13	220	301	0,232	06/02/14	116	355	0,466	05/06/14	119	375	0,168	0,363	450	24/10/14	0,532
5045	M	Nelore	29m 4d	14/11/12	134	06/04/13	143	192	0,406	13/10/13	190	190	-0,011	05/02/14	115	250	0,522	05/06/14	120	281	0,258	0,278	450	24/10/14	1,199
5049	M	Nelore	29m 7d	14/11/12	117	06/04/13	143	172	0,385	13/10/13	190	186	0,074	05/02/14	115	254	0,591	05/06/14	120	280	0,217	0,275	450	24/10/14	1,206
5050	M	Nelore	29m 23d	14/11/12	137	06/04/13	143	206	0,483	13/10/13	190	245	0,205	05/02/14	115	322	0,67	05/06/14	120	361	0,325	0,36	450	24/10/14	0,631
5051	M	Nelore	28m 4d	14/11/12	94	06/04/13	143	144	0,35	13/10/13	190	164	0,105	05/02/14	115	223	0,513	05/06/14	120	256	0,275	0,258	450	24/10/14	1,376
5053	M	Nelore	29m 29d	14/11/12	173	07/03/13	113	240	0,593	13/10/13	220	270	0,136	13/03/14	151	341	0,47	05/06/14	84	363	0,262	0,36	450	24/10/14	0,617
5059	M	Nelore	29m 4d	14/11/12	90	06/04/13	143	126	0,252	13/10/13	190	154	0,147	05/02/14	115	219	0,565	05/06/14	120	262	0,358	0,256	450	24/10/14	1,333
5060	M	Nelore	25m 10d	14/11/12	131	06/04/13	143	186	0,385	13/10/13	190	178	-0,042	05/02/14	115	263	0,739					0,295	450	24/10/14	0,716
5064	M	Nelore	29m 4d	14/11/12	145	06/04/13	143	194	0,343	13/10/13	190	215	0,111	03/11/13	21	236	1	05/06/14	214	313	0,36	0,314	450	24/10/14	0,972

Animais				Último peso		Ganhos médio/total/@/ponderal																Previsão abate			
Número do animal	S	Raça	Idade último peso	Data ant.	Peso ant.	01/01/13 a 30/05/13				31/05/13 a 27/10/13				28/10/13 a 26/03/14				27/03/14 a 23/08/14				GD/ GPD	Peso abate	Data abate	GMD
						Data peso	Dias	Peso (kg)	GMD	Data peso	Dias	Peso (kg)	GMD	Data peso	Dias	Peso (kg)	GMD	Data peso	Dias	Peso (kg)	GMD				
5069	M	1/2 AR, NE	29m 24d	14/11/12	212	07/03/13	113	300	0,779	13/10/13	220	389	0,405	12/11/13	30	438	1,633	29/05/14	198	542	0,525	0,56	450	24/10/14	0
5070	M	Nelore	30m 18d	14/11/12	207	07/03/13	113	262	0,487	13/10/13	220	351	0,405	13/03/14	151	442	0,603	29/05/14	77	482	0,519	0,481	450	24/10/14	0
5071	M	Nelore	28m 2d	14/11/12	188	07/03/13	113	256	0,602	13/10/13	220	305	0,223	13/03/14	151	371	0,437					0,394	450	24/10/14	0,351
5073	M	Nelore	30m 18d	06/12/12	196	07/03/13	91	262	0,725	13/10/13	220	338	0,345	13/03/14	151	446	0,715	29/05/14	77	514	0,883	0,515	450	24/10/14	0
5079	M	Nelore	27m 1d	14/11/12	166	06/04/13	143	252	0,601	13/10/13	190	292	0,211	13/03/14	151	407	0,762					0,453	450	24/10/14	0,191
5083	M	Nelore	26m 5d	14/11/12	160	06/04/13	143	230	0,49	13/10/13	190	292	0,326	06/02/14	116	367	0,647					0,416	450	24/10/14	0,319
5092	M	Nelore	29m 17d	06/12/12	220	06/04/13	121	300	0,661	13/10/13	190	377	0,405	13/03/14	151	461	0,556	29/05/14	77	532	0,922	0,553	450	24/10/14	0
5093	M	Nelore	30m 16d	14/11/12	188	07/03/13	113	220	0,283	13/10/13	220	262	0,191	06/02/14	116	349	0,75	28/06/14	142	413	0,451	0,407	450	24/10/14	0,314
5100	M	Nelore	29m 12d	14/11/12	167	07/03/13	113	242	0,664	13/10/13	220	298	0,255	13/03/14	151	419	0,801	29/05/14	77	511	1,195	0,532	450	24/10/14	0
5103	M	Nelore	30m 18d	14/11/12	190	07/03/13	113	250	0,531	13/10/13	220	335	0,386	13/03/14	151	427	0,609	29/05/14	77	506	1,026	0,506	450	24/10/14	0
5118	M	Nelore	30m 16d	14/11/12	166	07/03/13	113	234	0,602	13/10/13	220	322	0,4	06/02/14	116	381	0,509	28/06/14	142	456	0,528	0,453	450	24/10/14	0
5119	M	1/2 AR, NE	28m 2d	14/11/12	192	07/03/13	113	266	0,655	13/10/13	220	315	0,223	13/03/14	151	402	0,576					0,43	450	24/10/14	0,213
5121	M	Nelore	27m 6d	14/11/12	171	07/03/13	113	246	0,664	05/07/13	120	289	0,358	13/03/14	251	398	0,434					0,439	450	24/10/14	0,231
5349	M	Nelore	39m 28d	24/11/12	226	07/03/13	103	312	0,835	13/10/13	220	377	0,295	13/03/14	151	441	0,424	10/04/14	28	463	0,786	0,472	450	24/10/14	0
5388	M	Nelore	29m 3d	06/12/12	208	07/03/13	91	268	0,659	13/10/13	220	338	0,318	13/03/14	151	411	0,483					0,439	450	24/10/14	0,173
5396	M	Nelore	32m 18d	06/12/12	180	07/03/13	91	238	0,637	05/07/13	120	275	0,308	13/03/14	251	398	0,49	28/06/14	107	436	0,355	0,45	450	24/10/14	0,119
5487	M	Nelore	31m 19d	06/12/12	186	07/03/13	91	248	0,681	13/10/13	220	317	0,314	13/03/14	151	426	0,722	29/05/14	77	509	1,078	0,599	450	24/10/14	0
5600	M	Nelore	32m 18d	06/12/12	204	07/03/13	91	252	0,527	13/10/13	220	300	0,218	06/02/14	116	362	0,534	28/06/14	142	442	0,563	0,418	450	24/10/14	0,068
5601	M	1/2 AR, NE	31m 19d	06/12/12	208	07/03/13	91	258	0,549	13/10/13	220	388	0,591	06/02/14	116	429	0,353	29/05/14	112	519	0,804	0,577	450	24/10/14	0
5602	M	Nelore	33m 19d	06/12/12	212	07/03/13	91	252	0,44	13/10/13	220	292	0,182	13/03/14	151	368	0,503	28/06/14	107	439	0,664	0,399	450	24/10/14	0,093
5603	M	1/2 AR, NE	31m 19d	06/12/12	272	07/03/13	91	322	0,549	05/07/13	120	350	0,233	06/02/14	216	518	0,778	29/05/14	112	609	0,813	0,625	450	24/10/14	0
5604	M	1/2 AR, NE	30m 18d	06/12/12	266	07/03/13	91	310	0,484	13/10/13	220	390	0,364	12/11/13	30	425	1,167	29/05/14	198	529	0,525	0,488	450	24/10/14	0
5605	M	Nelore	27m 4d	06/12/12	254	07/03/13	91	306	0,571	13/10/13	220	376	0,318	12/11/13	30	403	0,9					0,437	450	24/10/14	0,136
5606	M	Nelore	34m 20d	06/12/12	234	07/03/13	91	274	0,44	13/10/13	220	321	0,214	13/03/14	151	408	0,576	28/06/14	107	443	0,327	0,367	450	24/10/14	0,059
5607	M	Nelore	31m 5d	06/12/12	216	07/03/13	91	262	0,505	13/10/13	220	312	0,227	13/03/14	151	392	0,53					0,381	450	24/10/14	0,258
5608	M	1/2 SB, TB	42m 18d	06/12/12	252	07/03/13	91	300	0,527	13/10/13	220	350	0,227	13/03/14	151	418	0,45	29/05/14	77	475	0,74	0,414	450	24/10/14	0
5609	M	Nelore	32m 18d	06/12/12	212	07/03/13	91	260	0,527	13/10/13	220	290	0,136	06/02/14	116	346	0,483	28/06/14	142	412	0,465	0,351	450	24/10/14	0,322
5612	M	Nelore	32m 20d	06/12/12	224	07/03/13	91	274	0,549	13/10/13	220	331	0,259	13/03/14	151	416	0,563	29/05/14	77	473	0,74	0,462	450	24/10/14	0
5614	M	Nelore	31m 19d	06/12/12	212	07/03/13	91	268	0,615	13/10/13	220	334	0,3	13/03/14	151	431	0,642	29/05/14	77	478	0,61	0,494	450	24/10/14	0
5615	M	Nelore	28m 5d	06/12/12	214	07/03/13	91	264	0,549	13/10/13	220	330	0,3	12/11/13	30	363	1,1					0,437	450	24/10/14	0,251
5616	M	1/2 AR, NE	31m 19d	06/12/12	238	07/03/13	91	294	0,615	13/10/13	220	369	0,341	13/03/14	151	473	0,689	29/05/14	77	537	0,831	0,555	450	24/10/14	0
5618	M	Nelore	30m 4d	06/12/12	226	07/03/13	91	270	0,484	13/10/13	220	328	0,264	13/03/14	151	396	0,45					0,368	450	24/10/14	0,24
5619	M	1/2 AR, NE	31m 19d	06/12/12	296	07/03/13	91	274	-0,242	13/10/13	220	355	0,368	13/03/14	151	417	0,411	29/05/14	77	480	0,818	0,341	450	24/10/14	0

Grupo: Grupo 04																									
Animais				Último peso		Ganhos médio/total/@/ponderal																Previsão abate			
Número do animal	S	Raça	Idade último peso	Data ant.	Peso ant.	01/01/13 a 30/05/13				31/05/13 a 27/10/13				28/10/13 a 26/03/14				27/03/14 a 23/08/14				GD/ GPD	Peso abate	Data abate	GMD
						Data peso	Dias	Peso (kg)	GMD	Data peso	Dias	Peso (kg)	GMD	Data peso	Dias	Peso (kg)	GMD	Data peso	Dias	Peso (kg)	GMD				
5706	M	1/2 NE, TB	30m 10d	06/12/12	150	06/04/13	121	216	0,545	13/10/13	190	234	0,095	05/02/14	115	316	0,713	21/05/14	105	395	0,752	0,461	450	24/10/14	0,353
5710	M	Nelore	29m 9d	06/12/12	164	06/04/13	121	202	0,314	13/10/13	190	210	0,042	05/02/14	115	304	0,817	21/05/14	105	346	0,4	0,343	450	24/10/14	0,667
5716	M	Nelore	30m 10d	11/11/11	35	07/03/13	482	198	0,338	13/10/13	220	241	0,195	05/02/14	115	324	0,722	21/05/14	105	386	0,59	0,427	450	24/10/14	0,41
5757	M	Nelore	30m 10d	06/12/12	156	06/04/13	121	208	0,43	13/10/13	190	230	0,116	05/02/14	115	302	0,626	21/05/14	105	352	0,476	0,369	450	24/10/14	0,628
5766	M	Nelore	32m 18d	06/12/12	196	07/03/13	91	240	0,484	13/10/13	220	278	0,173	06/02/14	116	342	0,552	28/06/14	142	407	0,458	0,371	450	24/10/14	0,364
5769	M	Nelore	30m 10d	06/12/12	168	06/04/13	121	220	0,43	13/10/13	190	241	0,111	13/03/14	151	314	0,483	21/05/14	69	357	0,623	0,356	450	24/10/14	0,596
5776	M	Nelore	28m 16d	06/12/12	164	06/04/13	121	224	0,496	13/10/13	190	223	-0,005	05/02/14	115	296	0,635	21/05/14	105	350	0,514	0,35	450	24/10/14	0,641
5792	M	Nelore	28m 20d	06/12/12	132	06/04/13	121	194	0,512	13/10/13	190	200	0,032	05/02/14	115	277	0,67	21/05/14	105	330	0,505	0,373	450	24/10/14	0,769

Grupo 01

Animais				Último peso		Ganhos médio/total/@/ponderal																Previsão abate			
Número do animal	S	Raça	Idade último peso	Data ant.	Peso ant.	01/01/13 a 30/05/13				31/05/13 a 27/10/13				28/10/13 a 26/03/14				27/03/14 a 23/08/14				GD/ GPD	Peso abate	Data abate	GMD
						Data peso	Dias	Peso (kg)	GMD	Data peso	Dias	Peso (kg)	GMD	Data peso	Dias	Peso (kg)	GMD	Data peso	Dias	Peso (kg)	GMD				
Média			31m 5d		153,31	347	302,73	0,540		216	232,80	0,154		172	333,56	0,509		144	308,50	0,183	0,542				0,464
Total	297				45533,5	287 pesagens	86884		112 pesagens	26074		134 pesagens	44697		115 pesagens	35478									
Média @ prod. fazenda			5,17			4,98				-2,33		3,36			-0,84										
Total @ prod. fazenda			1521,94			429,26				-260,96		450,24			-96,6										

Grupo 02

Animais				Último peso		Ganhos médio/total/@/ponderal																Previsão abate			
Número do animal	S	Raça	Idade último peso	Data ant.	Peso ant.	01/01/13 a 30/05/13				31/05/13 a 27/10/13				28/10/13 a 26/03/14				27/03/14 a 23/08/14				GD/ GPD	Peso abate	Data abate	GMD
						Data peso	Dias	Peso (kg)	GMD	Data peso	Dias	Peso (kg)	GMD	Data peso	Dias	Peso (kg)	GMD	Data peso	Dias	Peso (kg)	GMD				
Média			30m 11d		215,99	98	275,42	0,568		223	335,06	0,280		138	399,25	0,597		93	484,18	0,692	0,446				0,149
Total	107				22247	100 pesagens	27542		103 pesagens	34511		107 pesagens	42720		68 pesagens	32924									
Média @ prod. fazenda			8,94			1,98				1,99		2,14			2,83										
Total @ prod. fazenda			824,39			198				204,97		228,98			192,44										

Grupo 03

Animais				Último peso		Ganhos médio/total/@/ponderal																Previsão abate			
Número do animal	S	Raça	Idade último peso	Data ant.	Peso ant.	01/01/13 a 30/05/13				31/05/13 a 27/10/13				28/10/13 a 26/03/14				27/03/14 a 23/08/14				GD/GPD	Peso abate	Data abate	GMD
						Data peso	Dias	Peso (kg)	GMD	Data peso	Dias	Peso (kg)	GMD	Data peso	Dias	Peso (kg)	GMD	Data peso	Dias	Peso (kg)	GMD				
Média			31m 12d		172,69	114	231,41	0,508	213	265,02	0,166	123	329,06	0,550	136	385,22	0,421	0,363			0,526				
Total	98				16924	95	pesagens	21984	97	pesagens	25707	97	pesagens	31919	86	pesagens	33129								
Média @ prod. fazenda			7,08				1,96			1,12			2,13			1,87									
Total @ prod. fazenda			662,27				186,2			108,64			206,61			160,82									

Grupo 04

Animais				Último peso		Ganhos médio/total/@/ponderal																Previsão abate			
Número do animal	S	Raça	Idade último peso	Data ant.	Peso ant.	01/01/13 a 30/05/13				31/05/13 a 27/10/13				28/10/13 a 26/03/14				27/03/14 a 23/08/14				GD/GPD	Peso abate	Data abate	GMD
						Data peso	Dias	Peso (kg)	GMD	Data peso	Dias	Peso (kg)	GMD	Data peso	Dias	Peso (kg)	GMD	Data peso	Dias	Peso (kg)	GMD				
Média			29m 12d		143,95	140	201,22	0,412	195	224,13	0,117	121	301,68	0,655	106	357,68	0,532	0,368			0,598				
Total	41				5902	41	pesagens	8250	40	pesagens	8965	41	pesagens	12369	40	pesagens	14307								
Média @ prod. fazenda			7,13				1,91			0,76			2,59			1,87									
Total @ prod. fazenda			289,7				78,31			30,4			106,19			74,8									

Total geral

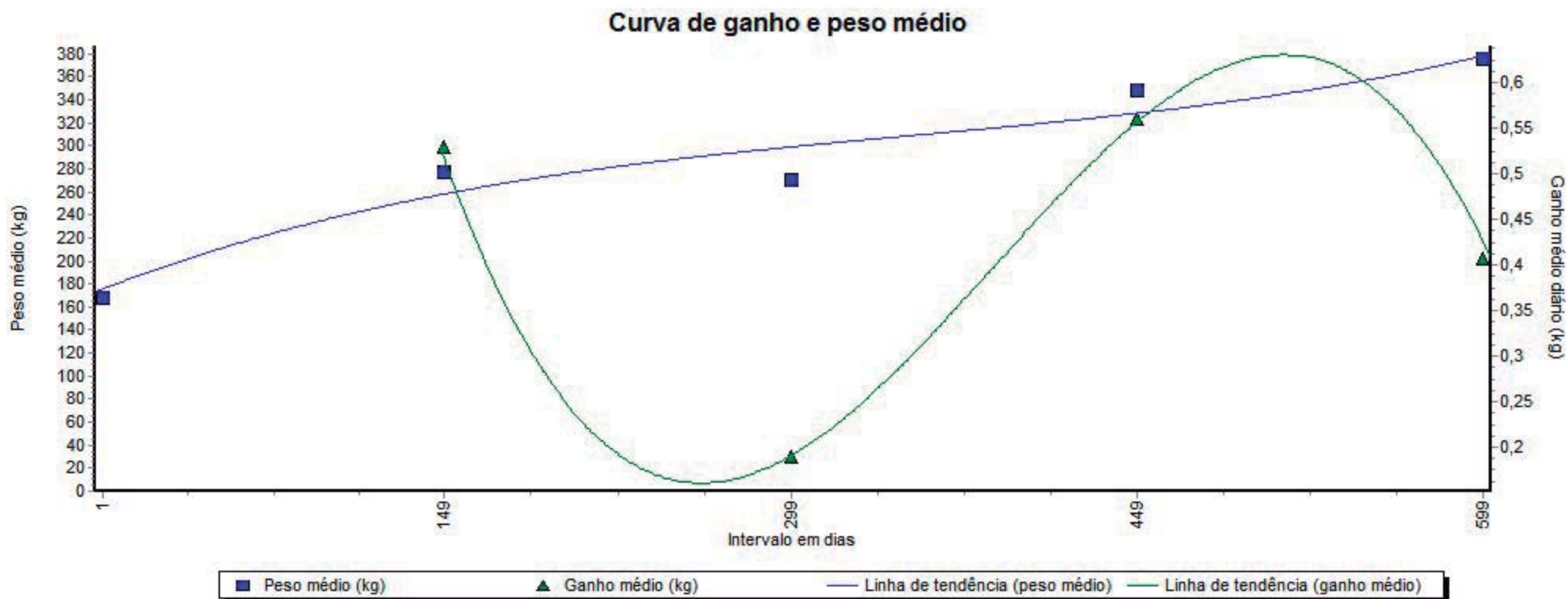
Animais				Último peso		Ganhos médio/total/@/ponderal																Previsão abate			
Número do animal	S	Raça	Idade último peso	Data ant.	Peso ant.	01/01/13 a 30/05/13				31/05/13 a 27/10/13				28/10/13 a 26/03/14				27/03/14 a 23/08/14				GD/GPD	Peso abate	Data abate	GMD
						Data peso	Dias	Peso (kg)	GMD	Data peso	Dias	Peso (kg)	GMD	Data peso	Dias	Peso (kg)	GMD	Data peso	Dias	Peso (kg)	GMD				
Média			30m 28d		168,10	241	276,60	0,529	215	270,62	0,190	144	347,51	0,560	126	374,88	0,407	0,478			0,424				
Total	543				90606,5	523	pesagens	144660	352	pesagens	95257	379	pesagens	131705	309	pesagens	115838								
Média @ prod. fazenda			6,89				3,62			-0,2			2,56			0,91									
Total @ prod. fazenda			3074,29				893,26			-70,4			970,24			281,19									

PRODUÇÃO DE @ NO PERÍODO		
Animais baixados		606
Animais baixados com baixa em um dos períodos informados (somente estes serão considerados para o cálculo)	Total de animais	606
	Com peso vivo informado ao abate	410
	Com peso morto informado ao abate	409
	Sem peso informado ao abate	196
Peso vivo (Kg) total ao abate		204918,0
Peso vivo (Kg) total ao abate para animais que não tenham peso morto informado		418,0
Peso morto informado (Kg) ao abate		102250,0
Peso vivo (@) total ao abate (Kg/30)		6830,6
Peso morto informado (@) ao abate (Kg/15)		6816,7
Peso morto total (@) ao abate (considerando animais com peso vivo e sem peso morto)		6830,6

Ganho de peso

Fazenda 905

Setores:	Setor 01, Setor 02, Setor 03, Setor 03, Setor 04, Setor 05						
Período entre pesagens:	01/01/13 a 30/05/13 - 31/05/13 a 27/10/13 - 28/10/13 a 26/03/14 - 27/03/14 a 23/08/14						
Tipo de grupo:	Lote	Grupo:		Peso para abate:	450	Data para abate:	24/10/14
Desconsiderar pesagens anteriores para cálculo de ganho:	Não	Separar por grupo:	Sim	Considerar animais baixados:	Sim		



Obs.: A linha de tendência (polinomial grau 4) só é exibida caso existam pelo menos 4 pontos.

Fechamento de produção de @

Filtro de associações de venda (romaneios)

Período: // / a // / Cliente / fornecedor: [dropdown] Produto: [text] Animal: [text] Filtrar

Seleção de associações (ao menos 1 associação deve ser selecionada para a emissão do relatório)

Ação	Data	Cliente	Produto	Valor	Qtde. associada
<input type="checkbox"/>	13/10/11	Cliente 2171	Produto 12134	47932,2	31
<input type="checkbox"/>	16/04/15	Cliente 2169	Produto 11135	67500	45
<input type="checkbox"/>	03/08/15	Cliente 2169	Produto 12133	90000	49
<input type="checkbox"/>	04/10/13	Cliente 2169	Produto 12134	103000	103
<input checked="" type="checkbox"/>	30/10/12	Cliente 2169	Produto 12134	171000	109
<input type="checkbox"/>	01/08/15	Cliente 2169	Produto 12133	174000	85
<input type="checkbox"/>	09/02/15	Cliente 2176	Produto 11133	185400	102
<input type="checkbox"/>	03/12/15	Cliente 2169	Produto 12138	216000	120

Total de registros: 00045

Dados para a geração do relatório

Considerar pesagens iniciais a partir de: 01/01/15

Mostrar legendas

Confirmar Cancelar

Fechamento de produção de @

Demonstração

Período	29/11/2016 até 29/11/2016	Valor total do produto na venda	R\$ 212.074,72
Produto	Fêmeas de 19 a 24 meses		
Nro. nota fiscal	999934		
Tipo de data	Data específica: a partir de 01/01/2016		
Valor total dividido pelo peso vivo em kgs	R\$ 4,61	Valor total dividido pelo peso em @ (vivo)	R\$ 191,08
Valor total dividido pelo peso morto em kgs	R\$ 9,32	Valor total dividido pelo peso em @ (morto)	R\$ 139,83
Total de animais	120	Rendimento de carcaça	0,50 %
Total de animais sem peso inicial	0	Ganho médio diário (kg)	0,59
Total de animais sem peso final (vivo)	0	Ganho de carcaça, considerando RC inicial de 50% (kgs)	0,29
Total de animais sem peso final (morto)	0	Rendimento do ganho	0,4821
Cliente	Exemplo		

Acabamento	Fêmeas		Machos		Total	
	Qtde.	%	Qtde.	%	Qtde.	%
1 Ausente	0	0,0	0		0	0,0
2- Escassa menos	0	0,0	0		0	0,0
2- Mediana menos	15	12,5	0		15	12,5
2+ Escassa mais	0	0,0	0		0	0,0
2+ Mediana mais	0	0,0	0		0	0,0
2= Escassa	0	0,0	0		0	0,0
2= Mediana	40	33,3	0		40	33,3
4 Uniforme	40	33,3	0		40	33,3
5 Excessiva	25	20,8	0		25	20,8
Total	120		0		120	

Faixa de peso (@)	Fêmeas		Machos		Total	
	Qtde.	%	Qtde.	%	Qtde.	%
<11	0	0,0	0	0,0	0	0,0
11-12	0	0,0	0	0,0	0	0,0
12-13	0	0,0	0	0,0	0	0,0
13-14	40	33,3	0	0,0	40	33,3
14-15	80	66,7	0	0,0	80	66,7
15-16	0	0,0	0	0,0	0	0,0
16-17	0	0,0	0	0,0	0	0,0
17-18	0	0,0	0	0,0	0	0,0
18-20	0	0,0	0	0,0	0	0,0
20-22	0	0,0	0	0,0	0	0,0
22-23	0	0,0	0	0,0	0	0,0
23-26	0	0,0	0	0,0	0	0,0
>26	0	0,0	0	0,0	0	0,0
Total	120		0		120	

Maturidade	Fêmeas		Machos		Total	
	Qtde.	%	Qtde.	%	Qtde.	%
0	0	0,0	0	0,0	0	0,0
2	15	12,5	0	0,0	15	12,5
4	80	66,7	0	0,0	80	66,7
6	25	20,8	0	0,0	25	20,8
8	0	0,0	0	0,0	0	0,0
Total	120		0		120	

Farol de qualidade	Animais			Resultados		
	F	M	%	Peso (Kg)	Média (Kg)	Média (@)
Verde (Desejável)	60	0	50,0	11549,0	192,5	12,8
Amarelo (Tolerável)	40	0	33,3	7492,0	187,3	12,5
Vermelho (Indesejável)	20	0	16,7	3709,4	185,4	12,4
Total abatido	120		100,0	22750,4	189,6	12,6

Totais		33296 1110 21399 45956 1531,8 12660,00 422,00 70,94 22750 1517																
Médias		277,47 9,25 178,32 382,97 12,77 105,50 3,52 0,29 189,59 12,64																
Número do animal	Sisbov	Brinco eletrônico	Sx	Data da entrega	Data 1º peso	Tipo 1º peso	1º peso (Kg)	1º peso (@)	Intervalo (dias)	Peso vivo final (Kg)	Peso vivo final (@)	Ganho (Kg)	Ganho (@) vivo	GMD (Kg) vivo	Ganho médio (Kg) carcaça	Peso morto (Kg)	Peso morto (@)	Valor do animal calculado pelo peso (R\$)
1387	105510393772950	982000412917905	F	29/11/16	29/03/16	Rotina	245	8,17	245	393	13,10	148,00	4,93	0,60	0,29	195	12,97	R\$ 1.813,59
1394	105510393773400	982000412918804	F	29/11/16	17/05/16	Rotina	289	9,63	196	392	13,07	103,00	3,43	0,53	0,25	194	12,94	R\$ 1.808,98
1404	105510393790614	982000412920432	F	29/11/16	17/05/16	Rotina	271	9,03	196	377	12,57	106,00	3,53	0,54	0,26	187	12,44	R\$ 1.739,75
1411	105510393791017	982000412923743	F	29/11/16	17/05/16	Rotina	249	8,30	196	379	12,63	130,00	4,33	0,66	0,32	188	12,51	R\$ 1.748,98
1412	105510393791033	982000412923742	F	29/11/16	17/05/16	Rotina	282	9,40	196	393	13,10	111,00	3,70	0,57	0,27	195	12,97	R\$ 1.813,59
1431	105510393791769	982000412917995	F	29/11/16	29/03/16	Rotina	242	8,07	245	382	12,73	140,00	4,67	0,57	0,28	189	12,61	R\$ 1.762,83
1439	105510393791963	982000412923792	F	29/11/16	18/05/16	Rotina	259	8,63	195	380	12,67	121,00	4,03	0,62	0,30	188	12,54	R\$ 1.753,60
1442	105510393792048	982000412920230	F	29/11/16	16/03/16	Rotina	257	8,57	258	386	12,87	129,00	4,30	0,50	0,24	191	12,74	R\$ 1.781,29
1443	105510393792285	982000412923886	F	29/11/16	18/05/16	Rotina	253	8,43	195	372	12,40	119,00	3,97	0,61	0,30	184	12,28	R\$ 1.716,68
1447	105510393792358	982000412923884	F	29/11/16	18/05/16	Rotina	258	8,60	195	391	13,03	133,00	4,43	0,68	0,33	194	12,90	R\$ 1.804,36
1463	105510393792927	982000412923795	F	29/11/16	18/05/16	Rotina	284	9,47	195	432	14,40	148,00	4,93	0,76	0,37	214	14,26	R\$ 1.993,57
1464	105510393792960	982000412923802	F	29/11/16	18/05/16	Rotina	250	8,33	195	382	12,73	132,00	4,40	0,68	0,33	189	12,61	R\$ 1.762,83
1475	105510393787966	982000412918230	F	29/11/16	19/05/16	Rotina	266	8,87	194	373	12,43	107,00	3,57	0,55	0,27	185	12,31	R\$ 1.721,30
1483	105510393788083	982000412923825	F	29/11/16	19/05/16	Rotina	276	9,20	194	412	13,73	136,00	4,53	0,70	0,34	204	13,60	R\$ 1.901,27
1490	105510393788253	982000412920374	F	29/11/16	19/05/16	Rotina	264	8,80	194	395	13,17	131,00	4,37	0,68	0,33	196	13,04	R\$ 1.822,82
1501	105510393788474	982000412923652	F	29/11/16	19/05/16	Rotina	269	8,97	194	386	12,87	117,00	3,90	0,60	0,29	191	12,74	R\$ 1.781,29
1503	105510393788490	982000412923810	F	29/11/16	19/05/16	Rotina	287	9,57	194	426	14,20	139,00	4,63	0,72	0,35	211	14,06	R\$ 1.965,88
1506	105510393788610	982000412923752	F	29/11/16	19/05/16	Rotina	253	8,43	194	371	12,37	118,00	3,93	0,61	0,29	184	12,24	R\$ 1.712,07
1518	105510393789055	982000412920165	F	29/11/16	16/03/16	Rotina	244	8,13	258	389	12,97	145,00	4,83	0,56	0,27	193	12,84	R\$ 1.795,13
1522	105510393789292	982000412923900	F	29/11/16	19/05/16	Rotina	259	8,63	194	370	12,33	111,00	3,70	0,57	0,28	183	12,21	R\$ 1.707,45
1526	105510393789390	982000412918440	F	29/11/16	19/05/16	Rotina	249	8,30	194	374	12,47	125,00	4,17	0,64	0,31	185	12,34	R\$ 1.725,91
1537	105510393789780	982000412917889	F	29/11/16	29/03/16	Rotina	233	7,77	245	360	12,00	127,00	4,23	0,52	0,25	178	11,88	R\$ 1.661,30
1539	105510393789802	982000412923966	F	29/11/16	20/05/16	Rotina	250	8,33	193	360	12,00	110,00	3,67	0,57	0,28	178	11,88	R\$ 1.661,30
1554	105510393790371	982000412923914	F	29/11/16	20/05/16	Rotina	259	8,63	193	383	12,77	124,00	4,13	0,64	0,31	190	12,64	R\$ 1.767,44
1577	105510393779696	982000412920377	F	29/11/16	20/05/16	Rotina	254	8,47	193	397	13,23	143,00	4,77	0,74	0,36	197	13,10	R\$ 1.832,05
1578	105510393779700	982000412924013	F	29/11/16	20/05/16	Rotina	283	9,43	193	356	11,87	73,00	2,43	0,38	0,18	176	11,75	R\$ 1.642,85
1582	105510393779785	982000412924043	F	29/11/16	20/05/16	Rotina	250	8,33	193	356	11,87	106,00	3,53	0,55	0,27	176	11,75	R\$ 1.642,85
1597	105510393780120	982000412923981	F	29/11/16	20/05/16	Rotina	260	8,67	193	384	12,80	124,00	4,13	0,64	0,31	190	12,67	R\$ 1.772,06
1606	105510393780287	982000412923982	F	29/11/16	20/05/16	Rotina	283	9,43	193	409	13,63	126,00	4,20	0,65	0,32	202	13,50	R\$ 1.887,43
1610	105510393780368	982000412920150	F	29/11/16	16/03/16	Rotina	246	8,20	258	395	13,17	149,00	4,97	0,58	0,28	196	13,04	R\$ 1.822,82
1624	105510393780600	982000412923868	F	29/11/16	24/05/16	Rotina	256	8,53	189	372	12,40	116,00	3,87	0,61	0,30	184	12,28	R\$ 1.716,68

2634	105510393818551	982000412928041	F	29/11/16	07/07/16	Rotina	294	9,80	145	361	12,03	67,00	2,23	0,46	0,22	179	11,91	R\$ 1.665,92
2635	105510393818616	982000412927988	F	29/11/16	07/07/16	Rotina	304	10,13	145	360	12,00	56,00	1,87	0,39	0,18	178	11,88	R\$ 1.661,30
2638	105510393818705	982000412927992	F	29/11/16	07/07/16	Rotina	302	10,07	145	377	12,57	75,00	2,50	0,52	0,25	187	12,44	R\$ 1.739,75
2640	105510393818934	982000412920920	F	29/11/16	07/07/16	Rotina	299	9,97	145	397	13,23	98,00	3,27	0,68	0,32	197	13,10	R\$ 1.832,05
2643	105510393819205	982000412920923	F	29/11/16	07/07/16	Rotina	309	10,30	145	398	13,27	89,00	2,97	0,61	0,29	197	13,14	R\$ 1.836,66
2644	105510393819248	982000412920888	F	29/11/16	07/07/16	Rotina	315	10,50	145	382	12,73	67,00	2,23	0,46	0,22	189	12,61	R\$ 1.762,83
2645	105510393819299	982000412920922	F	29/11/16	07/07/16	Rotina	299	9,97	145	362	12,07	63,00	2,10	0,43	0,20	179	11,95	R\$ 1.670,53
2646	105510393819353	982000412920879	F	29/11/16	07/07/16	Rotina	294	9,80	145	392	13,07	98,00	3,27	0,68	0,32	194	12,94	R\$ 1.808,98
2647	105510393819019	982000412920867	F	29/11/16	07/07/16	Rotina	308	10,27	145	428	14,27	120,00	4,00	0,83	0,40	212	14,13	R\$ 1.975,11
2649	105510393819086	982000412920868	F	29/11/16	07/07/16	Rotina	294	9,80	145	387	12,90	93,00	3,10	0,64	0,31	192	12,77	R\$ 1.785,90
2652	105510393819710	982000412920983	F	29/11/16	07/07/16	Rotina	301	10,03	145	396	13,20	95,00	3,17	0,66	0,31	196	13,07	R\$ 1.827,43
2653	105510393819396	982000412920988	F	29/11/16	07/07/16	Rotina	302	10,07	145	434	14,47	132,00	4,40	0,91	0,44	215	14,32	R\$ 2.002,79
2654	105510393819981	982000412920905	F	29/11/16	07/07/16	Rotina	302	10,07	145	384	12,80	82,00	2,73	0,57	0,27	190	12,67	R\$ 1.772,06
2655	105510393820009	982000412920900	F	29/11/16	07/07/16	Rotina	313	10,43	145	416	13,87	103,00	3,43	0,71	0,34	206	13,73	R\$ 1.919,73
2656	105510393820165	982000412920906	F	29/11/16	07/07/16	Rotina	295	9,83	145	397	13,23	102,00	3,40	0,70	0,34	197	13,10	R\$ 1.832,05
2658	105510393819892	982000412927991	F	29/11/16	07/07/16	Rotina	299	9,97	145	384	12,80	85,00	2,83	0,59	0,28	190	12,67	R\$ 1.772,06
2862	105510393819060	982000412920874	F	29/11/16	07/07/16	Rotina	351	11,70	145	422	14,07	71,00	2,37	0,49	0,23	209	13,93	R\$ 1.947,42

Total de animais: 120

LEGENDA PARA O CABEÇALHO

- A1. Período: informando na tela que antecede a emissão do relatório
- B1. Produto: nome do(s) produto(s) associado(s) à(às) movimentação(ões) selecionada(s) para a emissão do relatório
- C1. Nro. nota fiscal: número(s) da(s) nota(s) associados à(às) movimentação(ões) selecionada(s) para a emissão do relatório
- D1. Cliente: nome do(s) cliente(s) associado(s) à(às) movimentação(ões) selecionada(s) para a emissão do relatório
- E1. Valor total do produto na venda: somatório do valor de venda da(s) movimentação(ões) selecionada(s) para a emissão do relatório
- F1. Tipo de data:
Entrada ou primeiro peso pós entrada
ou
Data específica: a partir de __/__/__
- G1. Valor total dividido pelo peso vivo em kgs: $[E1/\sum K2]$
- H1. Valor total dividido pelo peso morto em kgs: $[E1/\sum Q2]$
- I1. Valor total dividido pelo peso em @ (vivo): $[E1/\sum L2]$
- J1. Valor total dividido pelo peso em @ (morto): $[E1/\sum R2]$
- K1. Total de animais: total de animais associado(s) à(às) movimentação(ões) selecionada(s) para a emissão do relatório
- L1. Total de animais sem peso inicial: para o tipo de data específica
- M1. Total de animais sem peso final (vivo)
- N1. Total de animais sem peso final (morto)
- O1. Rendimento de carcaça: $[\sum Q2/\sum K2]$
- P1. Ganho médio diário (kg): $[\sum M2/\sum J2]$
- Q1. Ganho de carcaça, considerando RC inicial de 50% (kgs): $[(\sum Q2) - (\sum H2 * 50\%)] / \sum J2]$
- R1. Rendimento do ganho: $[Q1/P1]$

LEGENDA PARA AS COLUNAS DA TABELA

- A2. Número do animal
- B2. Sisbov
- C2. Brinco eletrônico
- D2. Sx - sexo
- E2. Data da entrega
- F2. Data 1º peso: em função do que foi definido no momento da emissão do relatório, no campo 'Considerar pesagens a partir de'. Se não for especificada uma data para este critério, serão consideradas as pesagens iniciais dos animais (geralmente, as pesagens ao nascimento)
- G2. Tipo 1º peso: do banco de dados do sistema
- H2. 1º peso (Kg)
- I2. 1º peso (@): $[H2/30]$
- J2. Intervalo (dias): $[E2 - F2]$
- K2. Peso vivo final (Kg)
- L2. Peso vivo final (@): $[K2/30]$
- M2. Ganho (Kg): $[K2 - H2]$
- N2. Ganho (@) vivo: $[M2/30]$
- O2. GMD (Kg) vivo: $[M2/J2]$
- P2. Ganho médio (Kg) carcaça: $[(Q2) - (H2 * 0,5)] / J2]$
- Q2. Peso morto (Kg)
- R2. Peso morto (@): $[Q2/15]$
- S2. Valor do animal calculado pelo peso (R\$): $[K2 * G1]$

Produção de arrobas, taxa de desfrute e arrobas produzidas por hectare (ha) no período

Período

01/01/17 até 31/12/17

Ação	Setor
<input checked="" type="checkbox"/>	Principal
<input checked="" type="checkbox"/>	Setor 02

Tipo de grupo

Área considerada Área informada
 ha ha

Limite (dias) para a correção de pesagens

Padrões por período Considerar categoria na classificação

Ação	*De	*Até	Sexo	Categoria
<input type="checkbox"/>	0	90	Fêmea	Em crescimento
<input type="checkbox"/>	91	180	Fêmea	Em crescimento
<input type="checkbox"/>	181	365	Fêmea	Em crescimento
<input type="checkbox"/>	366	9999	Fêmea	Em crescimento
<input type="checkbox"/>	0	365	Fêmea	Novilha
<input type="checkbox"/>	366	550	Fêmea	Novilha
<input type="checkbox"/>	551	730	Fêmea	Novilha
<input type="checkbox"/>	731	9999	Fêmea	Novilha
<input type="checkbox"/>	0	1095	Fêmea	Vaca

 Restaurar padrão

* Dias de vida

- Exibir legenda
- Exportar listagem e animais para csv

Parâmetros	Taxa de desfrute %	@ produzidas no período/ha
Ruim	<input type="text" value="10"/>	<input type="text" value="5,0"/>
Regular	<input type="text" value="20"/>	<input type="text" value="10,0"/>
Bom	<input type="text" value="30"/>	<input type="text" value="15,0"/>
Ótimo	<input type="text" value="100"/>	<input type="text" value="20,0"/>
Meta	<input type="text" value="30"/>	<input type="text" value="15,0"/>

Seleção de relatórios

- Produção de arrobas e taxa de desfrute por período
- @ produzidas/ha
- Velocímetro taxa desfrute
- Velocímetro @ produzida/ha*

Marcar / desmarcar todos

Visualize, no período que desejar, a taxa de desfrute, a produção de arrobas por hectare, o velocímetro de arrobas produzidas por hectare e o velocímetro da taxa desfrute, informando limites de tolerância, parâmetros para índices ruins, regulares, bons e ótimos, bem como as metas desejadas. Clique em F1 ou no botão '?' desta barra para obter detalhes sobre o funcionamento da tela.

?

Produção de arrobas, taxa de desfrute e arrobas produzidas por hectare (ha) no período

Demonstração Corte e Gestão

Setore(s): Principal, "Setor 02"

Produção de arrobas e taxa de desfrute por período – análises com base nos pesos corrigidos/ponderados

Categoria (1)	Estoque inicial			Compras			Nascimentos /inclusões			Vendas			Baixas/Mortes			Estoque final			Prod. (@) (20)	Desfrute (%) (21)
	dias (2)	(@) (3)	qtde (4)	dias (5)	(@) (6)	qtde (7)	dias (8)	(@) (9)	qtde (10)	dias (11)	(@) (12)	qtde (13)	dias (14)	(@) (15)	qtde (16)	dias (17)	(@) (18)	qtde (19)		
F - Em crescimento / 181-365	0	0	0	0	0	0	254	1	1	0	0	0	0	0	0	0	0	0	0	0,00
F - Em crescimento / 366-9999	118	1251	185	0	0	0	0	0	0	263	11	1	0	0	0	243	1940	185	700	55,96
F - Novilha / Não classificado	146	1488	130	0	0	0	0	0	0	183	219	17	7	26	2	231	1845	128	576	38,71
F - Vaca / Não classificado	89	3782	244	0	0	0	0	0	0	263	15	1	0	0	0	253	4694	244	927	24,51
M - Em crescimento / 0-365	0	0	0	0	0	0	0	0	0	0	0	0	0	0	0	0	0	0	0	0,00
M - Em crescimento / 366-730	46	689	110	0	0	0	0	0	0	0	0	0	0	0	0	254	978	110	289	41,94
M - Em crescimento / 731-9999	231	215	23	0	0	0	0	0	0	263	18	1	0	0	0	219	308	23	111	51,63
M - Rufião / Não classificado	231	140	10	0	0	0	0	0	0	263	96	6	0	0	0	285	170	10	126	90,00
Total		7565	702		0	0		1	1		359	26		26	2		9935	700	2729	
Média	107						254			211			7			246				36,07

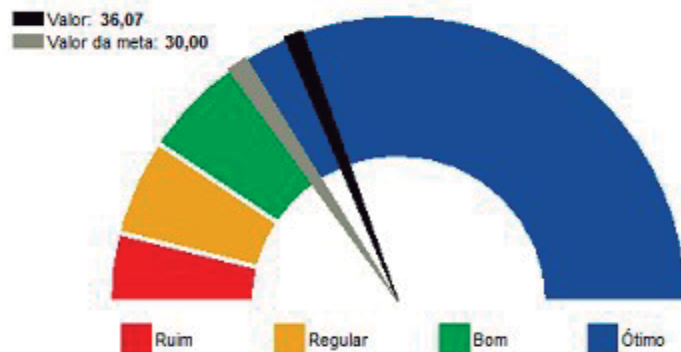
Total de animais NÃO considerados para o cálculo: 181

Total de animais considerados para o cálculo: 703

@ produzidas / ha

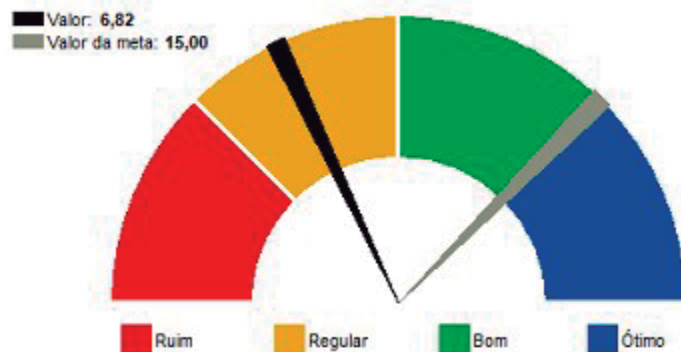
Total	Prod. corr. (@) (20)	Prod. corr. (Kg) (22)	ha (23)	@/ha corr. (24)
	2729	81870	400	7

Taxa de desfrute



Parâmetros	Taxa de desfrute (%)	
	De	Até
Ruim	0	10,00
Regular	10,01	20,00
Bom	20,01	30,00
Ótimo	30,01	100
Meta	30,00	
Valor atual	36,07	

@ produzida/ha



Parâmetros	@ produzida/ha	
	De	Até
Ruim	0	5,00
Regular	5,01	10,00
Bom	10,01	15,00
Ótimo	15,01	20,00
Meta	15,00	
Valor atual	6,82	

Legenda

- 1 - Lista de categorias informadas para a geração do relatório. Cada animal é alocado em sua categoria de acordo com sua idade ao final do período ou em sua data de baixa (caso a data de baixa seja anterior ao final do período informado)
- 2 - Diferença média entre a pesagem inicial e a data inicial (dias)
- 3 - Estoque inicial corrigido (@)
- 4 - Quantidade total de animais considerados para o estoque na data inicial do período
- 5 - Diferença média entre a data da compra e a pesagem de entrada (dias)
- 6 - Total corrigido de compras (@)
- 7 - Quantidade total de animais considerados como compras no período informado
- 8 - Diferença média entre a data do nascimento/inclusão e a pesagem inicial (dias)
- 9 - Total corrigido de nascimentos/inclusões (@)
- 10 - Quantidade total de animais considerados como nascimentos/inclusões no período informado
- 11 - Diferença média entre a data da venda e a pesagem final (dias)
- 12 - Total corrigido de vendas (@)
- 13 - Quantidade total de animais considerados como vendas no período informado
- 14 - Diferença média entre a data da baixa/morte (dias)
- 15 - Total corrigido de baixas/mortes (@)
- 16 - Quantidade total de animais considerados como baixas/mortes no período informado
- 17 - Diferença média entre a pesagem final e a data final (dias)
- 18 - Estoque final corrigido (@)
- 19 - Quantidade total de animais considerados para o estoque na data final do período
- 20 - Produção total corrigida (@)
- 21 - Taxa de desfrute corrigida (%)

- 22 - Produção total corrigida (Kg)
- 23 - Área total considerada (ha)
- 24 - @ produzidas por hectare - corrigida/ponderada

Análises avançadas de desmama X

Período de desmama
 01/01/18 até 01/06/18

Ação	Setor
<input checked="" type="checkbox"/>	Principal

Seleção de relatórios

Seleção de relatórios	Ordenação*
<input checked="" type="checkbox"/> Pai	Número do pai
<input checked="" type="checkbox"/> Raça do pai	Raça do pai
<input checked="" type="checkbox"/> Ordem de parto da mãe	Ordem de parto mãe
<input checked="" type="checkbox"/> Raça da mãe	Raça da mãe
<input checked="" type="checkbox"/> Tipo de fecundação	Tipo fecundação
<input checked="" type="checkbox"/> Raça do bezerro(a)	Raça do bezerro(a)
<input checked="" type="checkbox"/> Idade à desmama (dias)	Idade à desmama(dias)
<input checked="" type="checkbox"/> Mês/Ano de nascimento	Qtde. F
<input checked="" type="checkbox"/> Mês/Ano de desmama	Mês/Ano de desmama
<input checked="" type="checkbox"/> Relação mãe/cria	Relação mãe/cria

Marcar / desmarcar todos

* As ordenações numéricas serão sempre, do maior para o menor

Ref. peso corrigido (dias)

120
 150
 180
 205
 210

Ranking %

A
 B
 C

Parâmetros - pesos das matrizes

Limite de diferença entre datas de pesagem mãe x cria dias

Pesos estimados - matrizes fora do limite ou sem peso informado

Primíparas	420 kg
Primíparas precoces	410 kg
Secundíparas	440 kg
Secundíparas precoces	430 kg
Múltiparas	450 kg

Idades (dias) p/ parto primíparas precoces dias

Idades (dias) p/ parto secundíparas precoces dias

Desconsiderar gemelares

Desconsiderar prematuros

Mostrar gráficos

Mostrar análises por ranking

Mostrar legendas

Mostrar filtros utilizados no final do relatório

Gerar listagem de detalhamento

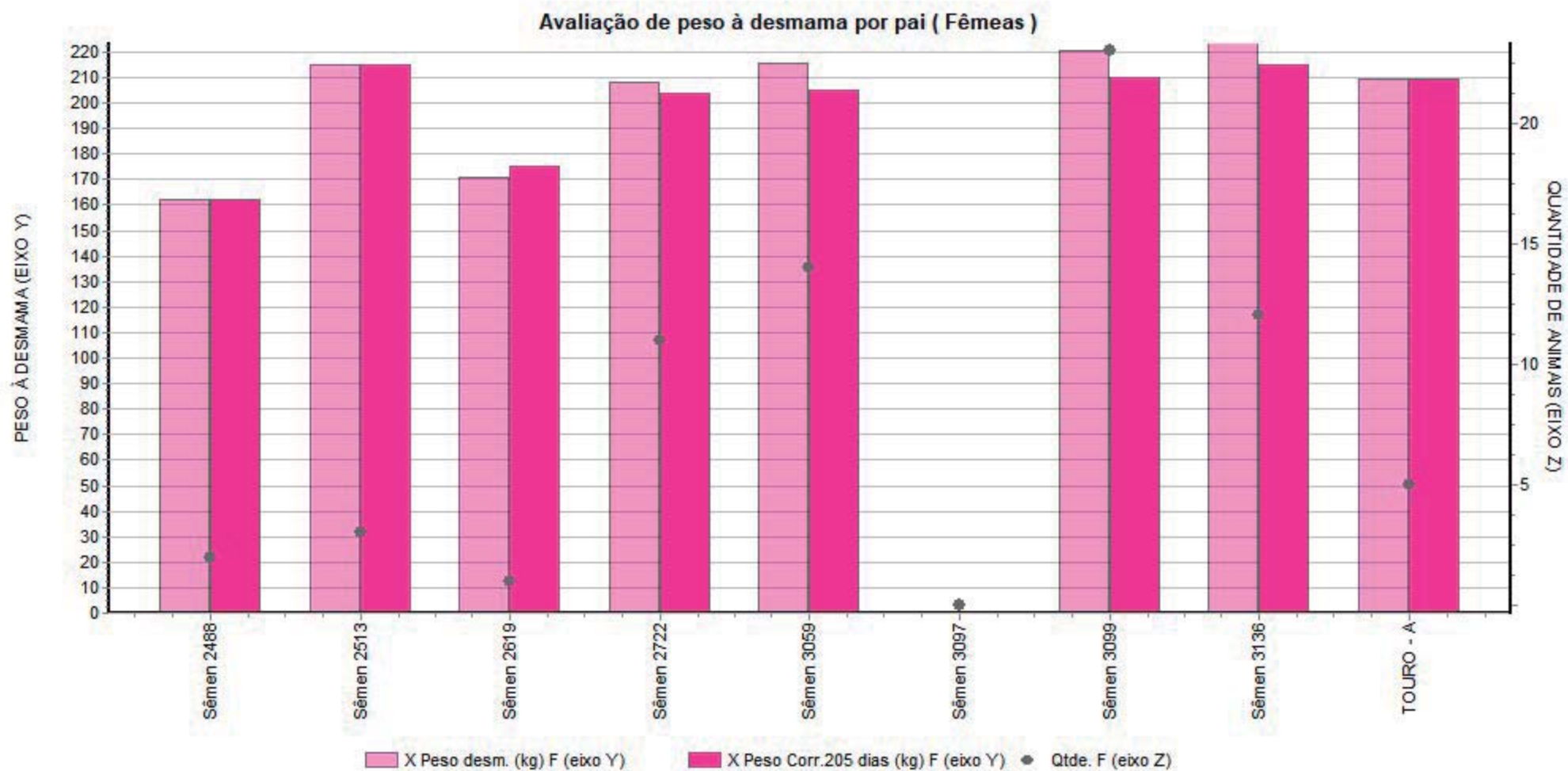
Análise o peso à desmama dos animais de acordo com vários indexadores (por pai, mãe, raça, tipo de fecundação, etc.), a relação entre o peso da mãe e a cria desmamada, com a possibilidade ranquear as análises em curva ABC. Clique em F1 ou no botão '?' desta barra para obter detalhes sobre o funcionamento da tela. ?

Avaliação de peso à desmama por pai

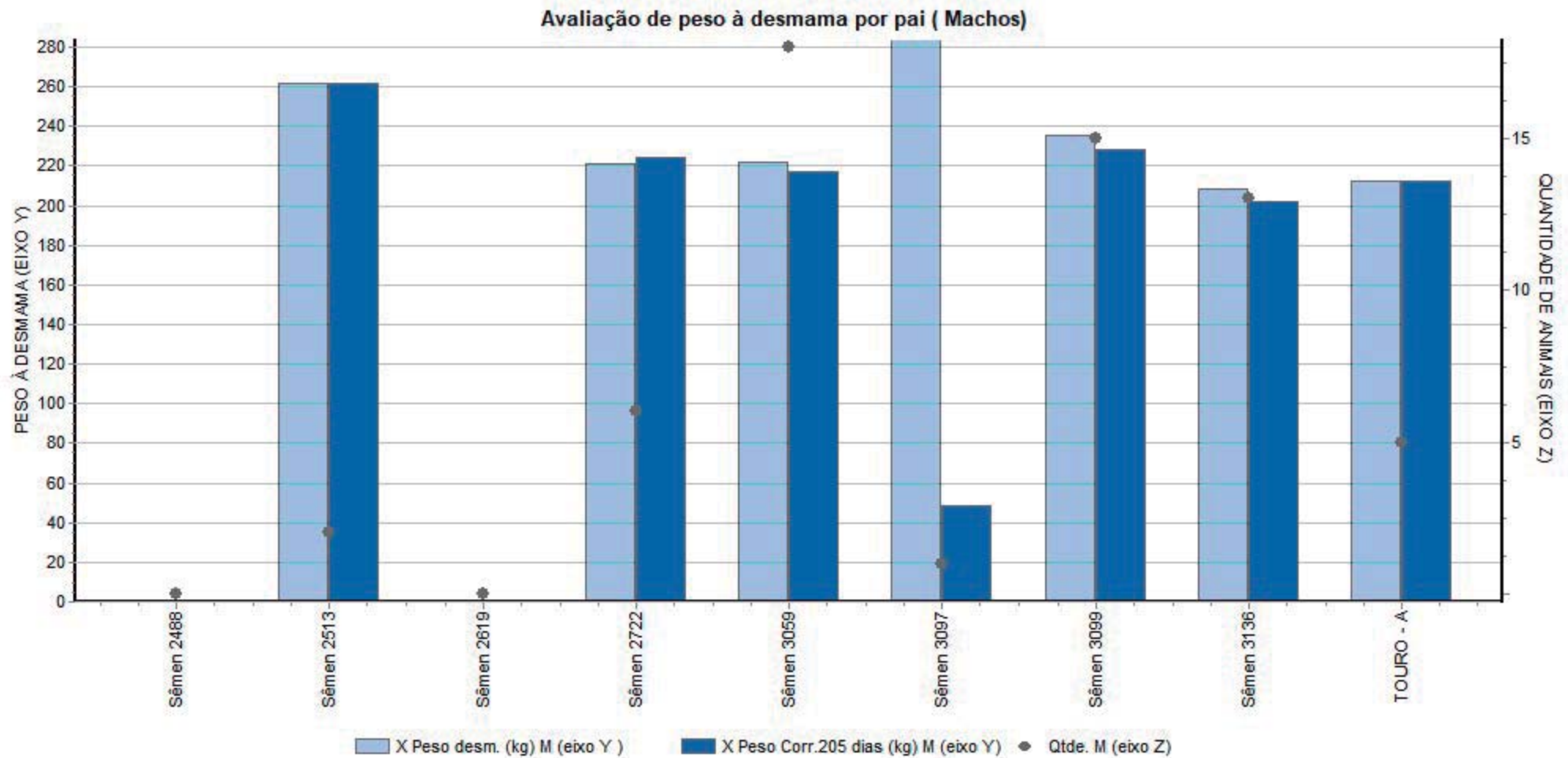
Fazenda Teste

Pai	Qtde. F	X Peso desm. (kg) F	X Peso Corr.205 dias (kg) F	% de desm. rel. total F	Rank F	CV F (%)	Qtde. M	X Peso desm. (kg) M	X Peso Corr.205 dias (kg) M	% de desm. rel. total M	Rank M	CV M (%)	Qtde. FM	X Peso desm. (kg) FM	X Peso Corr.205 dias (kg) FM	% de desm. rel. total FM	Rank FM	CV FM (%)
Sêmen 2488 - Sêmen 2488	2	162,00	162,00	2,82	C	24,44							2	162,00	162,00	1,53	C	24,44
Sêmen 2513 - Sêmen 2513	3	214,67	214,67	4,22	B	2,99	2	262,00	262,00	3,33	B	4,32	5	233,60	233,60	3,82	B	11,52
Sêmen 2619 - Sêmen 2619	1	171,00	174,95	1,41	C	100,00							1	171,00	174,95	0,76	C	100,00
Sêmen 2722 - Sêmen 2722	11	208,36	203,92	15,49	A	7,72	6	221,00	223,96	10,00	A	9,49	17	212,82	210,99	12,98	A	9,40
Sêmen 3059 - Sêmen 3059	14	215,28	205,12	19,72	A	10,43	18	221,67	216,93	30,00	A	18,66	32	218,88	211,76	24,43	A	15,84
Sêmen 3097 - Sêmen 3097							1	284,00	48,53	1,67	C	100,00	1	284,00	48,53	0,76	C	100,00
Sêmen 3099 - Sêmen 3099	23	220,65	210,16	32,39	A	10,30	15	235,87	228,33	25,00	A	19,35	38	226,66	217,33	29,01	A	15,25
Sêmen 3136 - Sêmen 3136	12	223,67	214,83	16,90	A	9,12	13	208,23	202,26	21,67	A	12,05	25	215,64	208,29	19,08	A	10,88
TOURO - A	5	209,60	209,60	7,04	B	3,45	5	212,60	212,60	8,33	B	4,67	10	211,10	211,10	7,63	B	3,95
Total Geral	71	203,15	199,41			21,06%	60	235,05	199,23			24,08%	131	215,08	186,51			32,37%

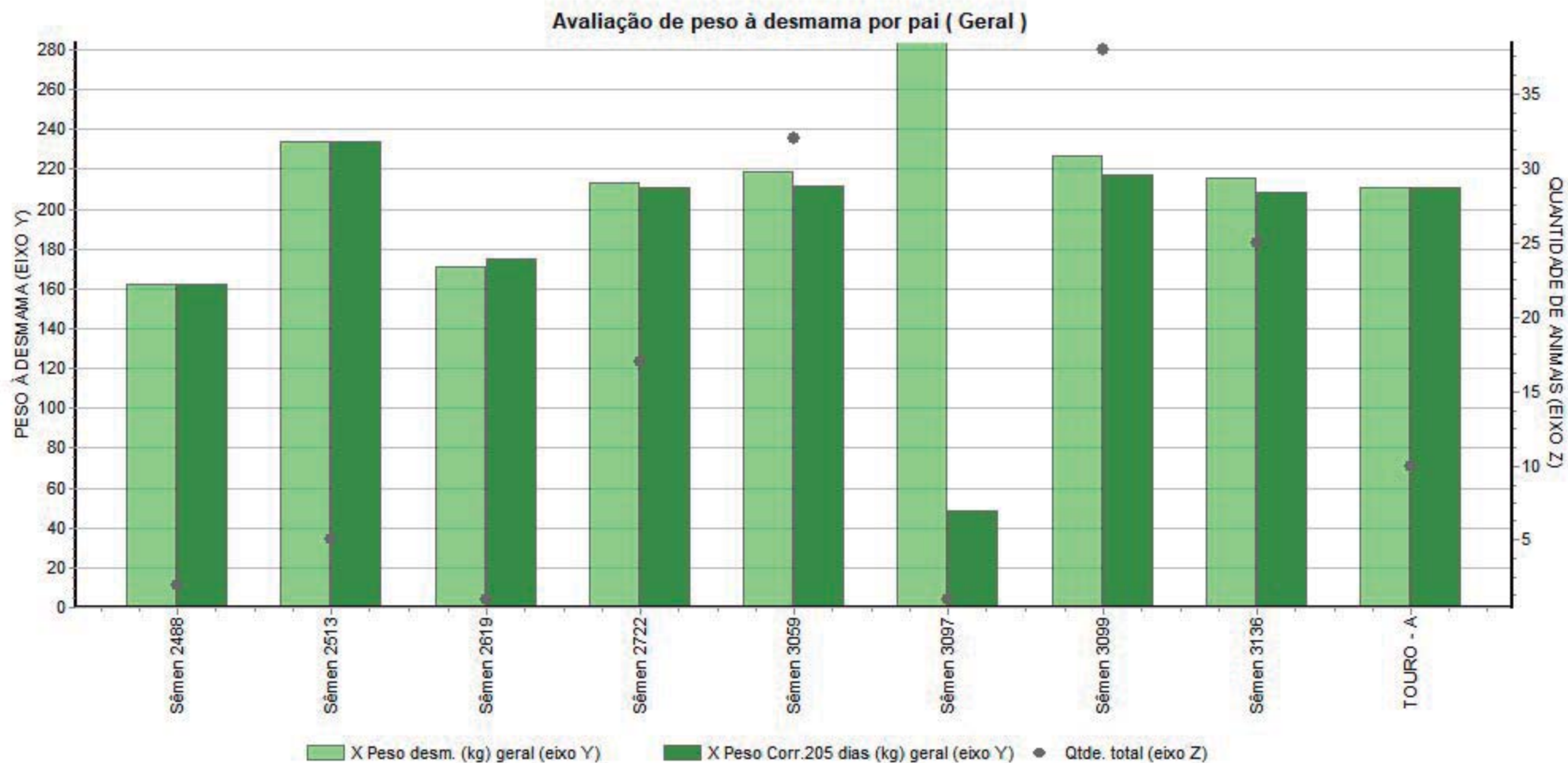
Avaliação de peso à desmama por pai (Fêmeas) - gráfico



Avaliação de peso à desmama por pai (Machos) - gráfico

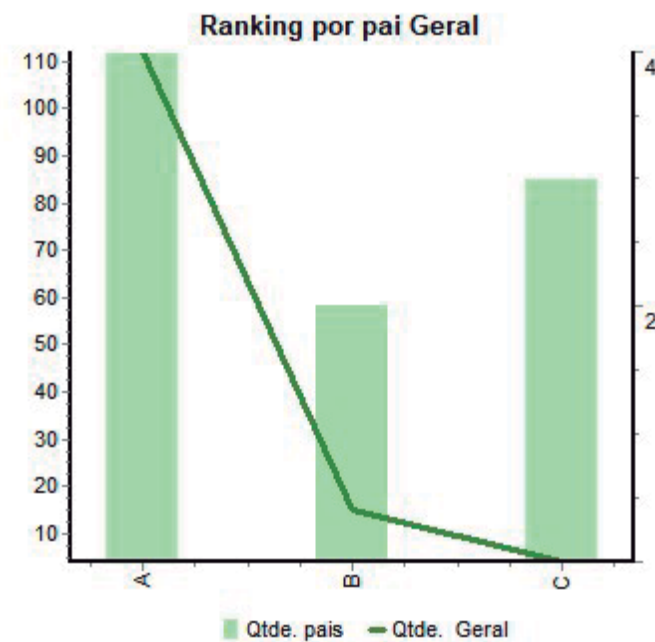
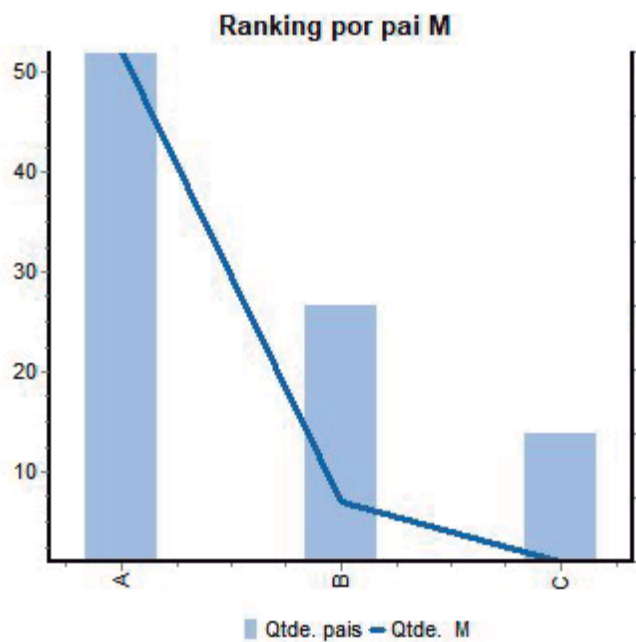
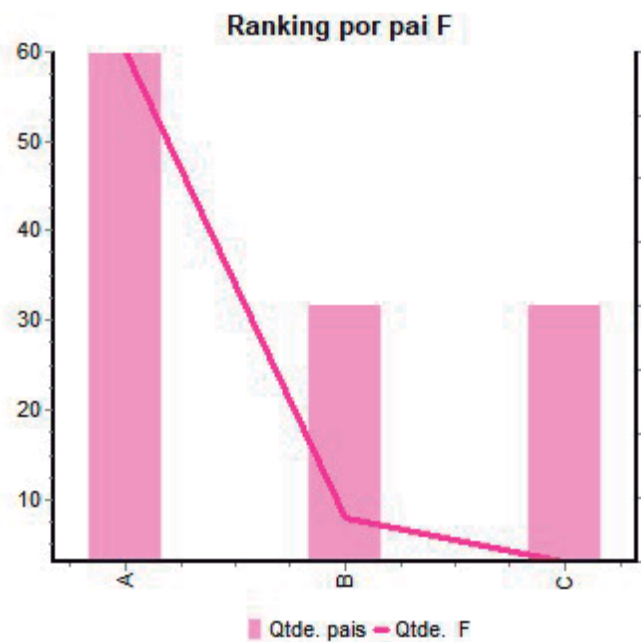


Avaliação de peso à desmama por pai (Geral) - gráfico



Ranking por pai

Ranking	Fêmeas					Machos					Geral				
	Qtde pais	Qtde. F	% em relação ao total	Média de X Peso desm. (kg)	Média de peso X peso Corr. 205 dias (kg)	Qtde pais	Qtde. M	% em relação ao total	Média de X Peso desm. (kg)	Média de peso X peso Corr. 205 dias (kg)	Qtde pais	Qtde. geral	% em relação ao total	Média de X Peso desm. (kg)	Média de peso X peso Corr. 205 dias (kg)
A	4	60	84,51	216,99	208,51	4	52	86,67	221,69	217,87	4	112	85,50	218,50	212,09
B	2	8	11,27	212,13	212,13	2	7	11,67	237,30	237,30	2	15	11,45	222,35	222,35
C	2	3	4,23	166,50	168,47	1	1	1,67	284,00	48,53	3	4	3,05	205,67	128,49
Total	8	71	100,00%	198,54	196,37	7	60	100,00%	247,66	167,90	9	131	100,00%	215,51	187,65

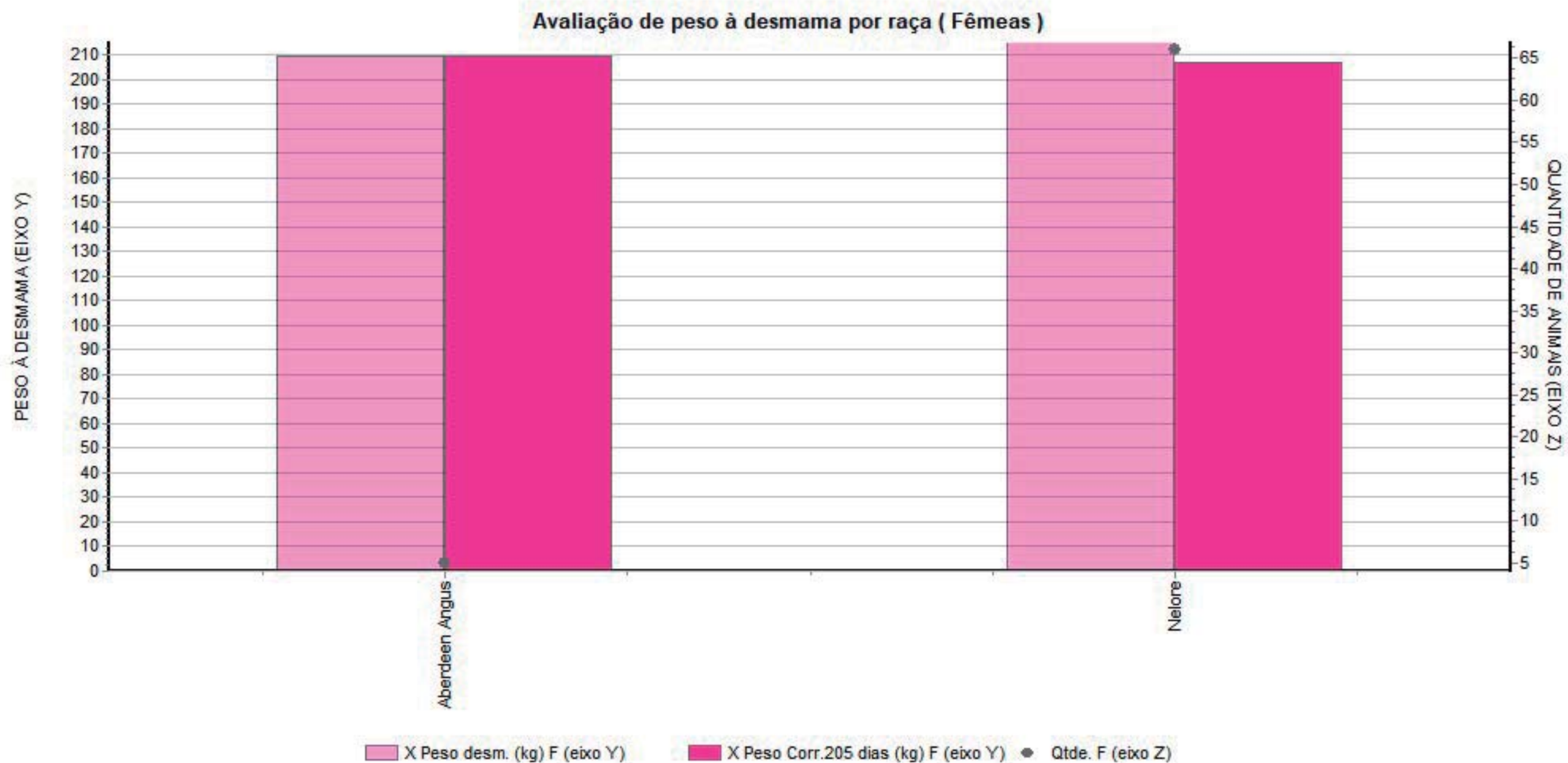


Avaliação de peso à desmama por raça do pai

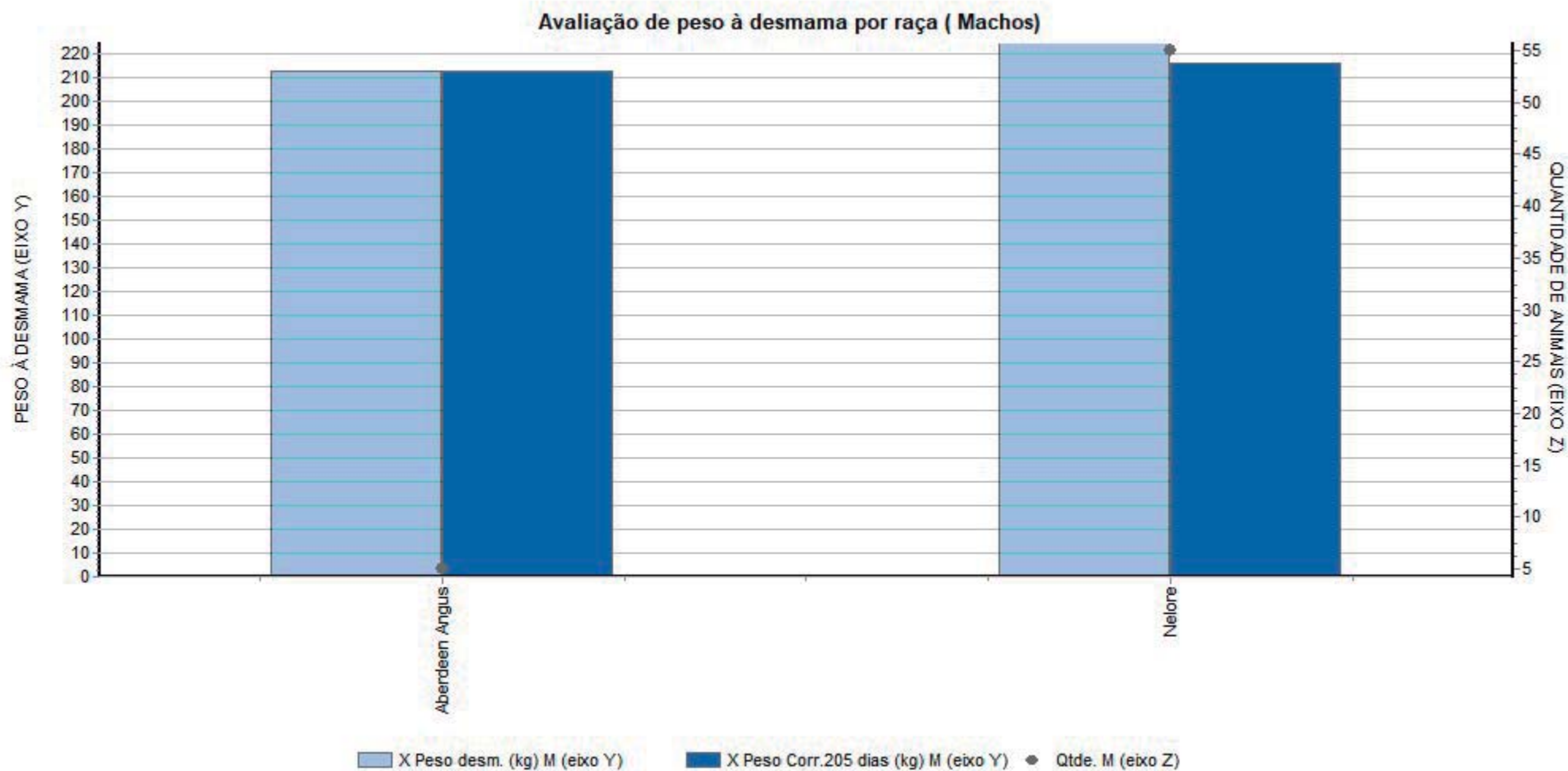
Fazenda Teste

Raça	Qtde. F	X Peso desm. (kg) F	X Peso Corr.205 dias (kg) F	% de desm. rel. total F	Rank F	CV F (%)	Qtde. M	X Peso desm. (kg) M	X Peso Corr.205 dias (kg) M	% de desm. rel. total M	Rank M	CV M (%)	Qtde. FM	X Peso desm. (kg) FM	X Peso Corr.205 dias (kg) FM	% de desm. rel. total FM	Rank FM	CV FM (%)
Aberdeen Angus	5	209,60	209,60	7,04	B	3,45	5	212,60	212,60	8,33	B	4,67	10	211,10	211,10	7,63	B	3,95
Nelore	66	215,21	207,11	92,96	A	10,54	55	224,89	215,91	91,67	A	20,14	121	219,61	211,11	92,37	A	15,91
Total Geral	71	212,41	208,36			7,00%	60	218,75	214,26			12,41%	131	215,36	211,11			9,93%

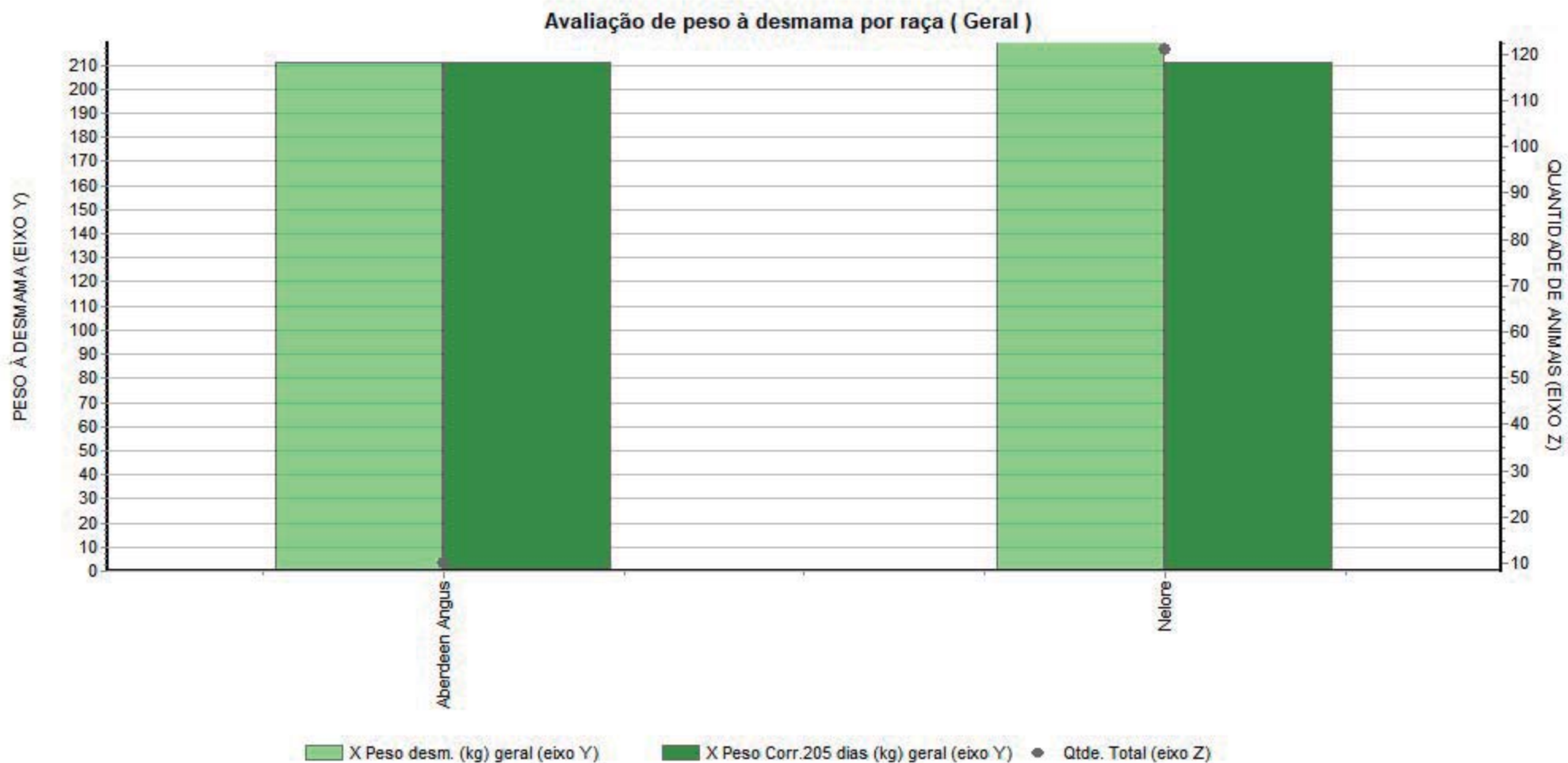
Avaliação de peso à desmama por raça pai (Fêmeas)- gráfico



Avaliação de peso à desmama por raça pai (Machos)- gráfico



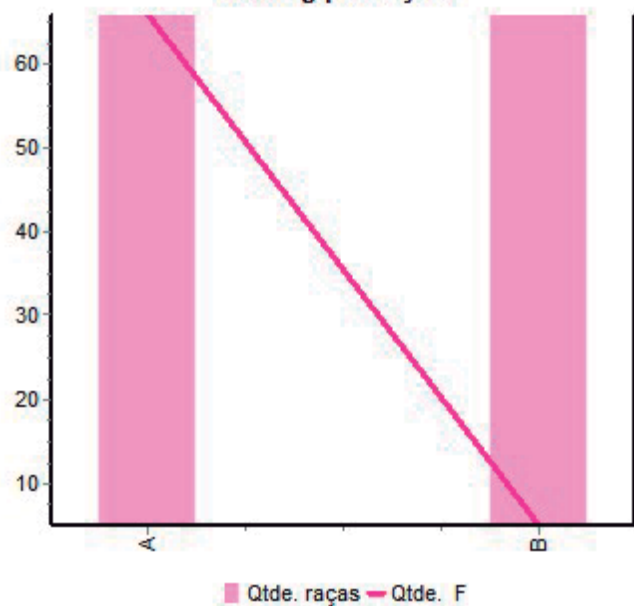
Avaliação de peso à desmama por raça pai (Geral)- gráfico



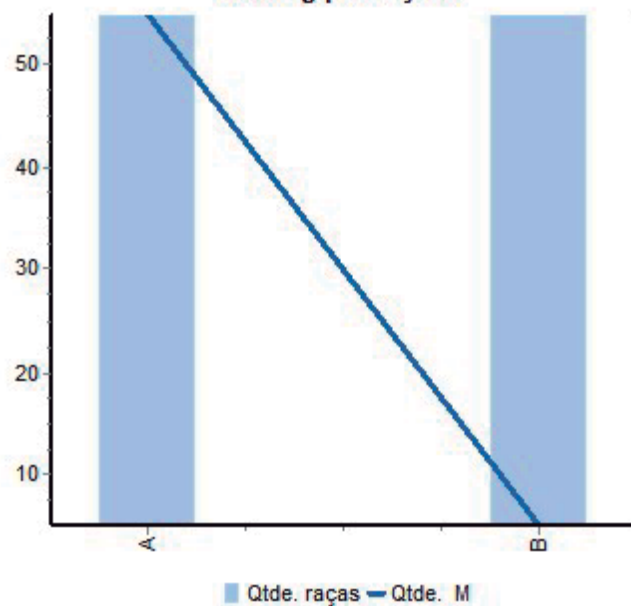
Ranking por raça do pai

Ranking	Ranking					Ranking					Ranking				
	Qtde raças	Qtde. F	% em relação ao total	Média de X Peso desm. (kg)	Média de peso X peso Corr.205 dias (kg)	Qtde raças	Qtde. M	% em relação ao total	Média de X Peso desm. (kg)	Média de peso X peso Corr. 205 dias (kg)	Qtde raças	Qtde. geral	% em relação ao total	Média de X Peso desm. (kg)	Média de peso X peso Corr. 205 dias (kg)
A	1	66	92,96	215,21	207,11	1	55	91,67	224,89	215,91	1	121	92,37	219,61	211,11
B	1	5	7,04	209,60	209,60	1	5	8,33	212,60	212,60	1	10	7,63	211,10	211,10
Total	2	71	100,00%	212,41	208,36	2	60	100,00%	218,75	214,26	2	131	100,00%	215,36	211,11

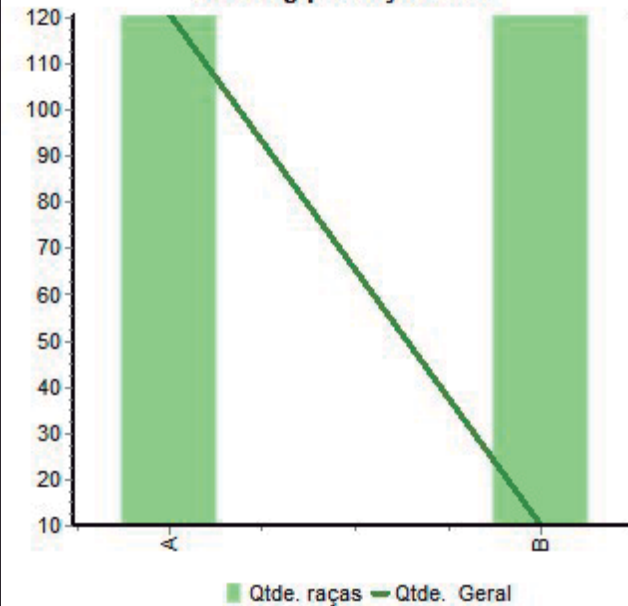
Ranking por raça F



Ranking por raça M



Ranking por raça Geral

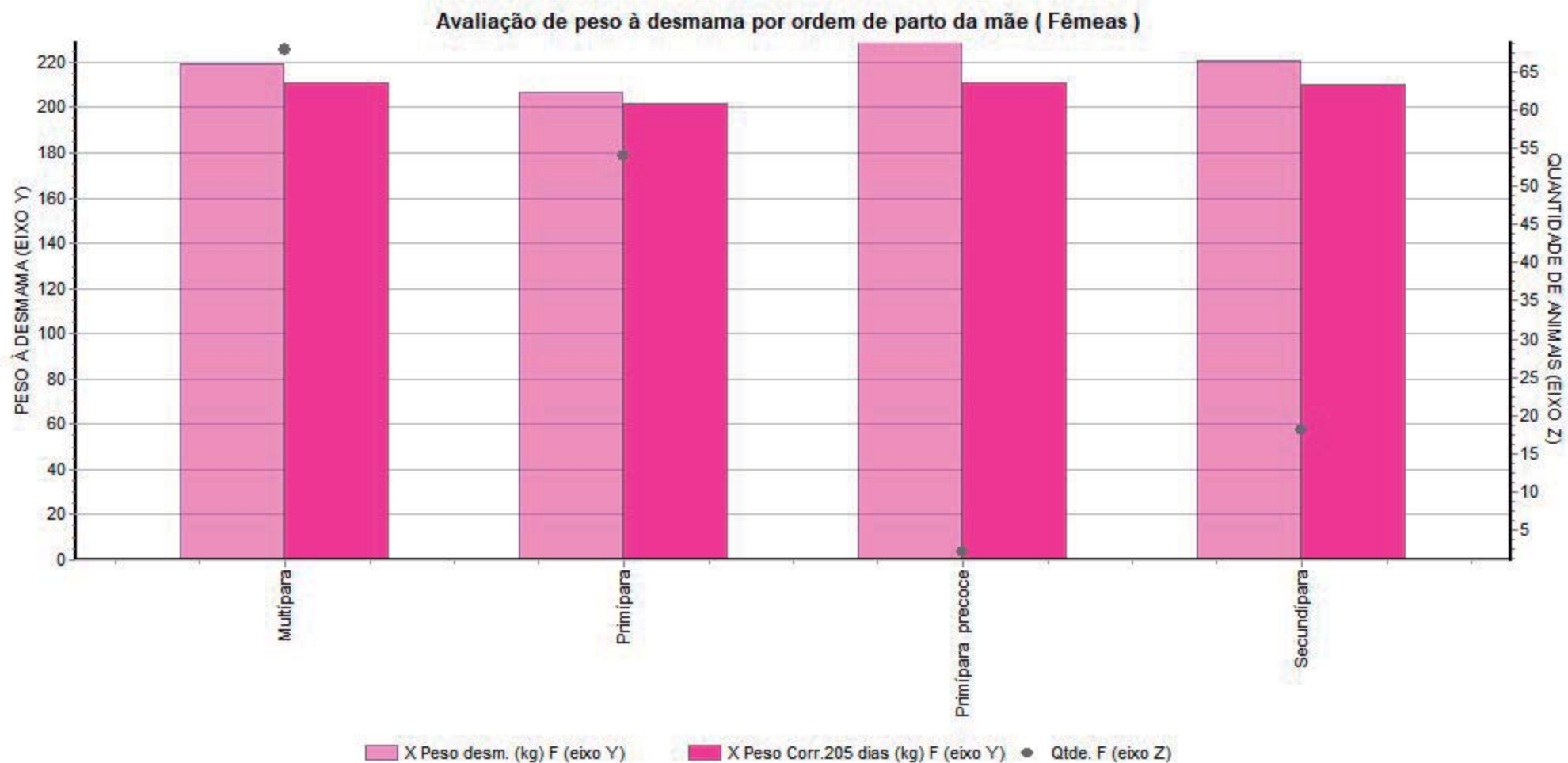


Avaliação de peso à desmama por ordem de parto da mãe

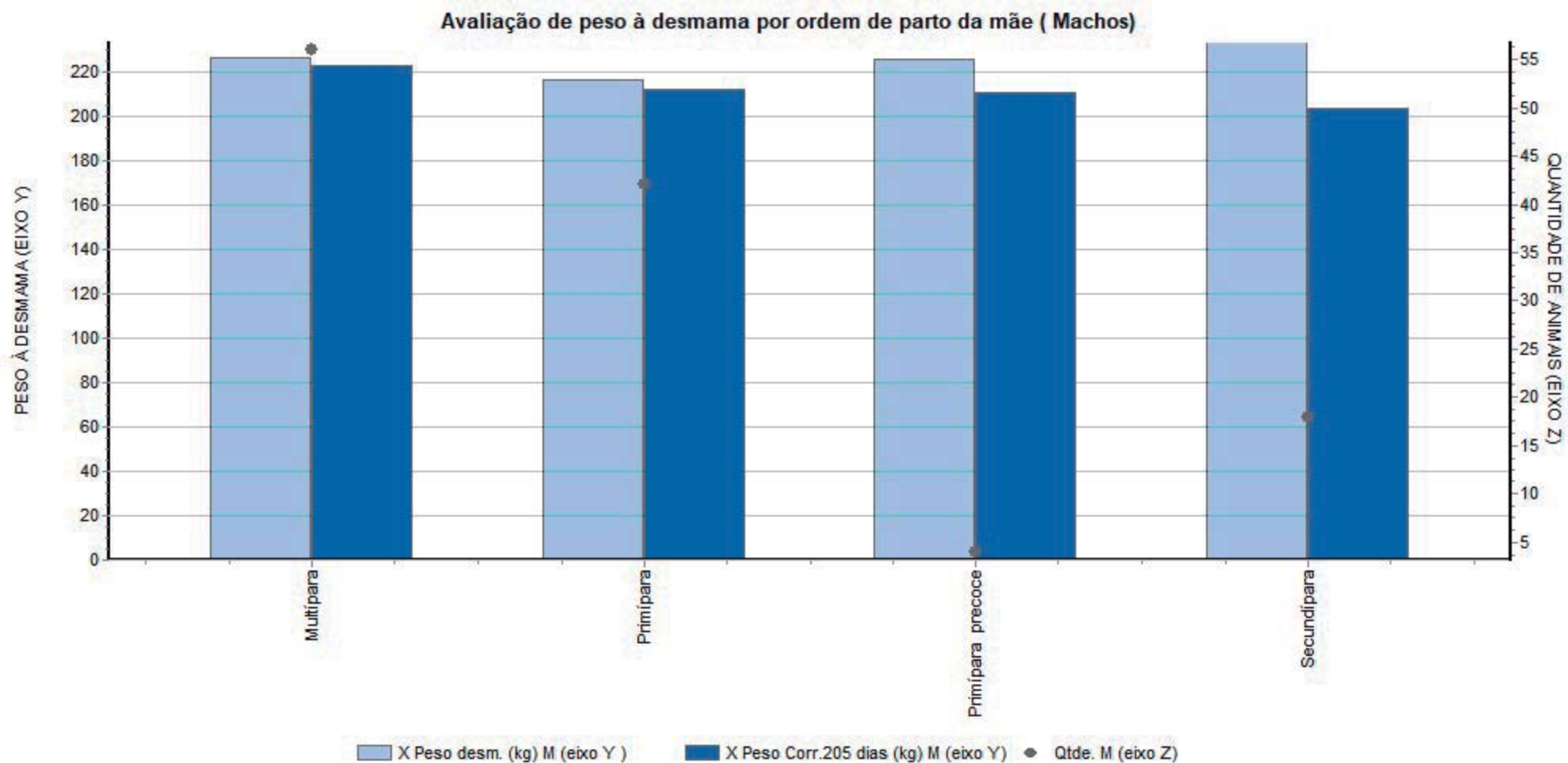
Fazenda Teste

Ordem Parto	Qtde. F	X Peso desm. (kg) F	X Peso Corr.205 dias (kg) F	% de desm. rel. total F	Rank. F	CV F (%)	Qtde. M	X Peso desm. (kg) M	X Peso Corr.205 dias (kg) M	% de desm. rel. total M	Rank. M	CV M (%)	Qtde. FM	X Peso desm. (kg) FM	X Peso Corr.205 dias (kg) FM	% de desm. rel. total FM	Rank. FM	CV FM (%)
Múltipara	68	219,29	210,65	47,89	A	101,67	56	226,43	222,62	46,67	A	104,17	124	222,52	216,06	47,33	A	102,53
Primípara	54	206,78	202,00	38,03	A	98,37	42	216,24	212,00	35,00	A	94,43	96	210,92	206,38	36,64	A	96,20
Primípara precoce	2	229,00	210,70	1,41	C	0,00	4	225,50	210,31	3,33	C	0,00	6	226,67	210,44	2,29	C	0,00
Secundípara	18	220,44	210,07	12,68	B	103,81	18	233,33	203,57	15,00	B	110,59	36	226,89	206,82	13,74	B	105,63
Total Geral	142	218,88	208,35			75,96%	120	225,37	212,13			77,29%	262	221,75	209,92			76,09%

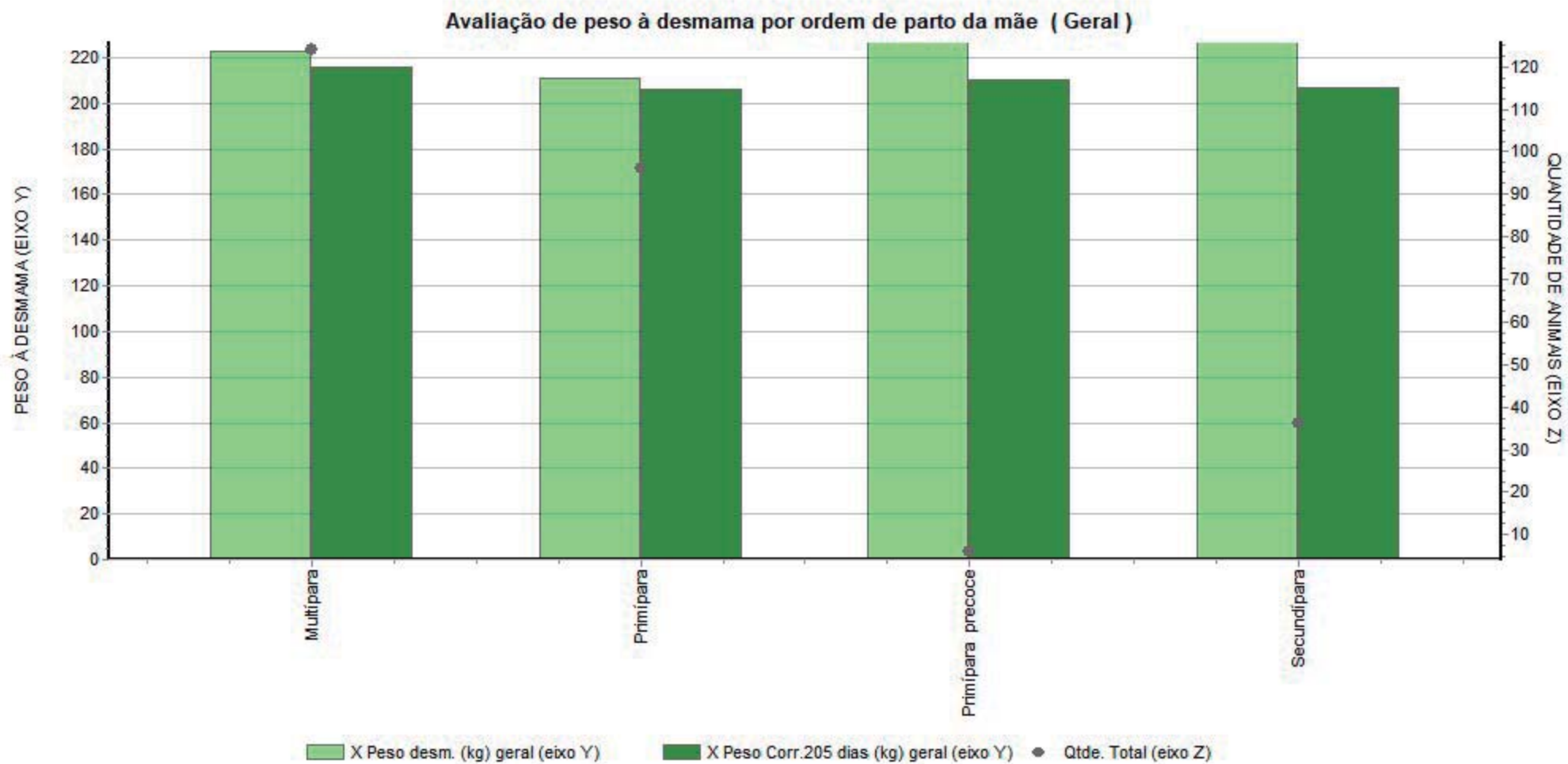
Avaliação de peso à desmama por ordem de parto da mãe (Fêmeas)- gráfico



Avaliação de peso à desmama por ordem de parto da mãe (Machos)- gráfico

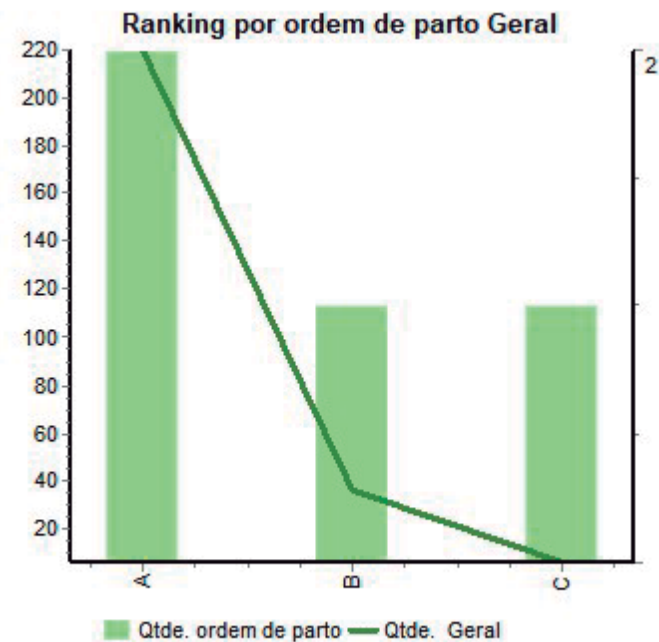
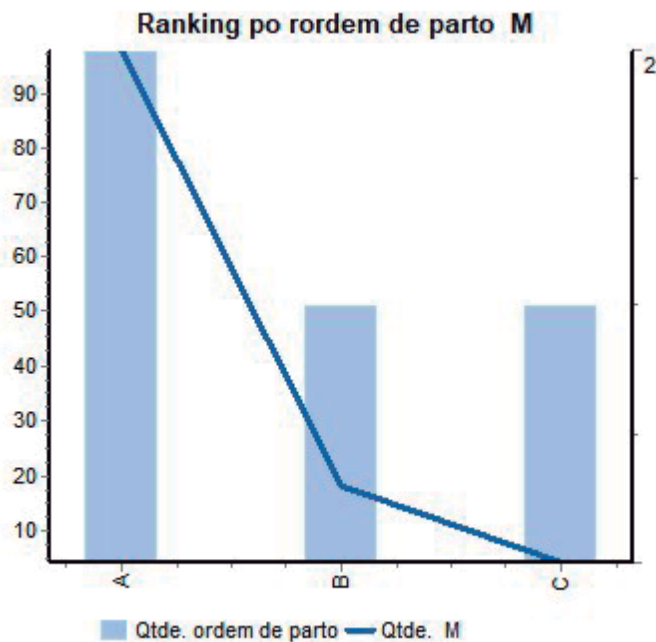
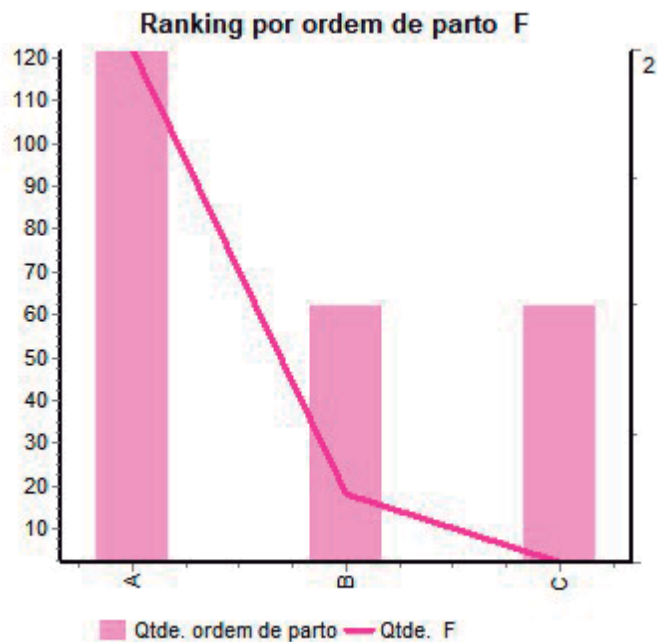


Avaliação de peso à desmama por ordem de parto da mãe (Geral)- gráfico



Ranking por ordem de parto da mãe

Ranking	Fêmeas					Machos					Geral				
	Qtde ordens partos	Qtde. F	% em relação ao total	Média de X Peso desm. (kg)	Média de peso X peso Corr.205 dias (kg)	Qtde ordens partos	Qtde. M	% em relação ao total	Média de X Peso desm. (kg)	Média de peso X peso Corr. 205 dias (kg)	Qtde ordens partos	Qtde. Geral	% em relação ao total	Média de X Peso desm. (kg)	Média de peso X peso Corr. 205 dias (kg)
A	2	122	85,92	213,04	206,32	2	98	81,67	221,33	217,31	2	220	83,97	216,72	211,22
B	1	18	12,68	220,44	210,07	1	18	15,00	233,33	203,57	1	36	13,74	226,89	206,82
C	1	2	1,41	229,00	210,70	1	4	3,33	225,50	210,31	1	6	2,29	226,67	210,44
Total	4	142	100,00%	220,83	209,03	4	120	100,00%	226,72	210,40	4	262	100,00%	223,42	209,49

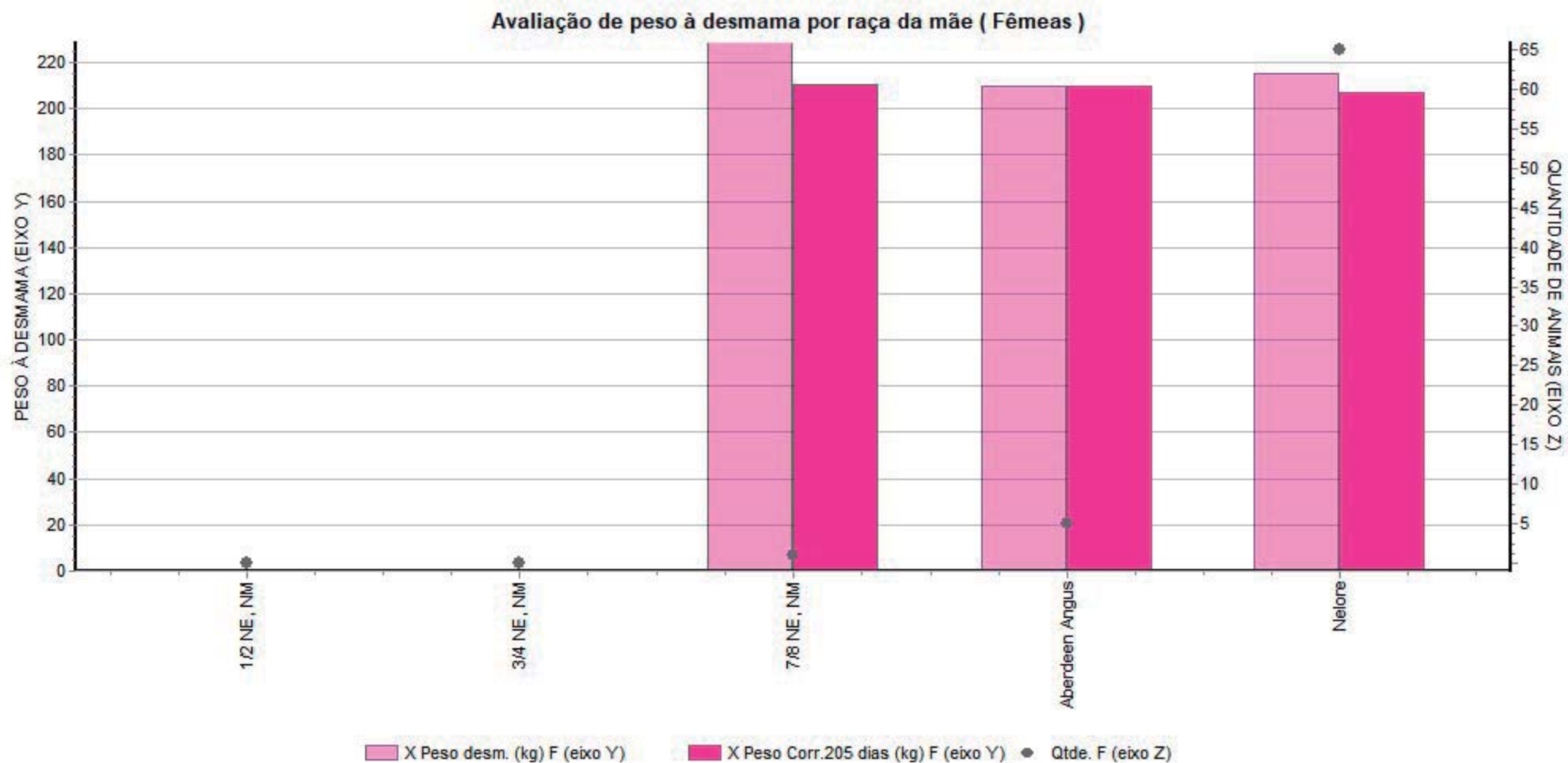


Avaliação de peso à desmama por raça da mãe

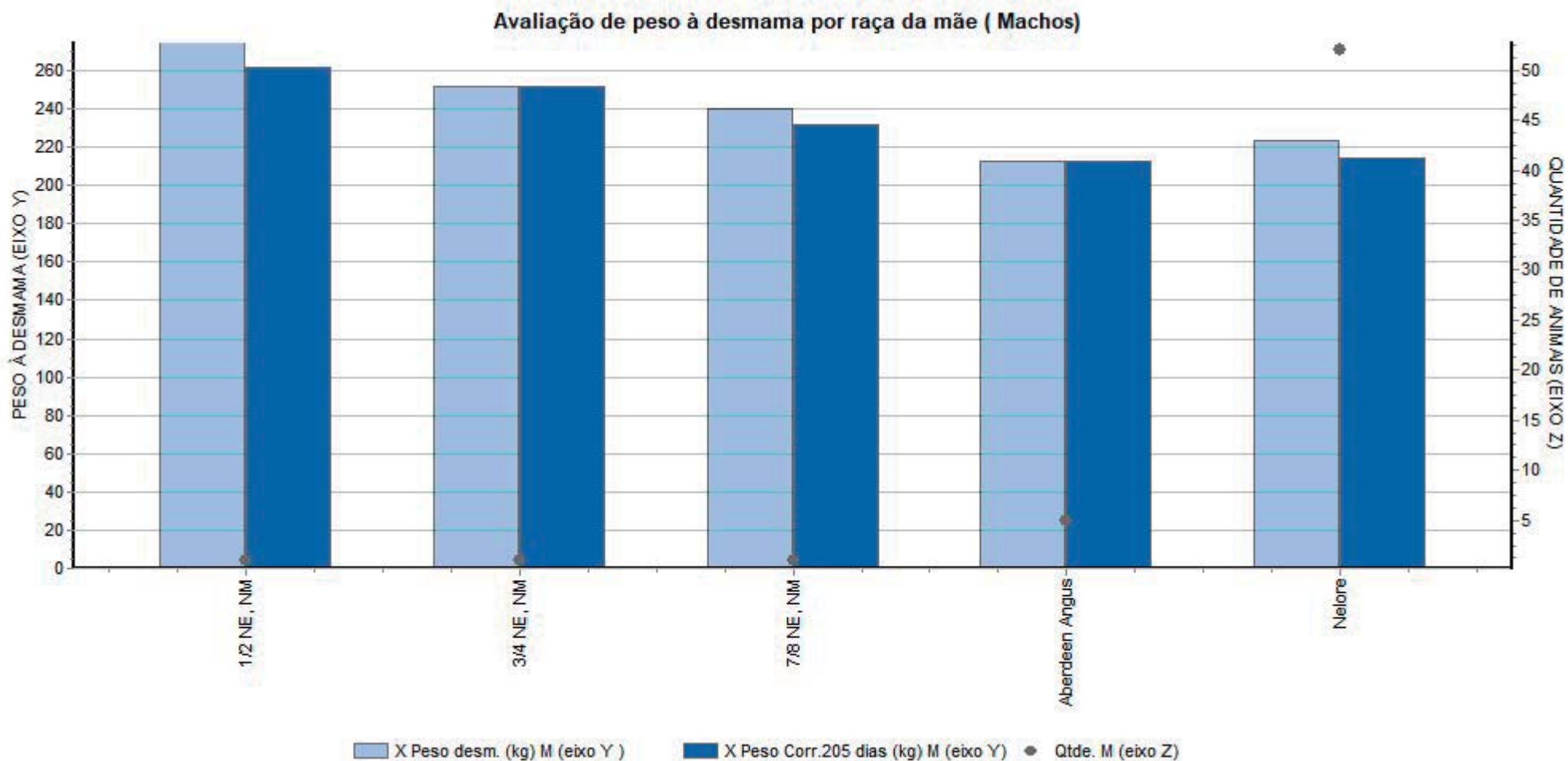
Fazenda Teste

Raça	Qtde. F	X Peso desm. (kg) F	X Peso Corr.205 dias (kg) F	% de desm. rel. total F	Rank F	CV F (%)	Qtde. M	X Peso desm. (kg) M	X Peso Corr.205 dias (kg) M	% de desm. rel. total M	Rank M	CV M (%)	Qtde. FM	X Peso desm. (kg) FM	X Peso Corr.205 dias (kg) FM	% de desm. rel. total FM	Rank FM	CV FM (%)
1/2 NE, NM							1	275,00	261,61	1,67	C	100,00	1	275,00	261,61	0,76	C	100,00
3/4 NE, NM							1	252,00	252,00	1,67	B	100,00	1	252,00	252,00	0,76	C	100,00
7/8 NE, NM	1	229,00	210,70	1,41	C	100,00	1	240,00	232,15	1,67	C	100,00	2	234,50	221,43	1,53	C	6,85
Aberdeen Angus	5	209,60	209,60	7,04	B	3,45	5	212,60	212,60	8,33	B	4,67	10	211,10	211,10	7,63	B	3,95
Nelore	65	215,00	207,06	91,55	A	10,63	52	223,12	214,03	86,67	A	20,51	117	218,61	210,16	89,31	A	15,97
Total Geral	71	217,87	209,12			38,02%	60	240,54	234,48			65,04%	131	238,24	231,26			45,35%

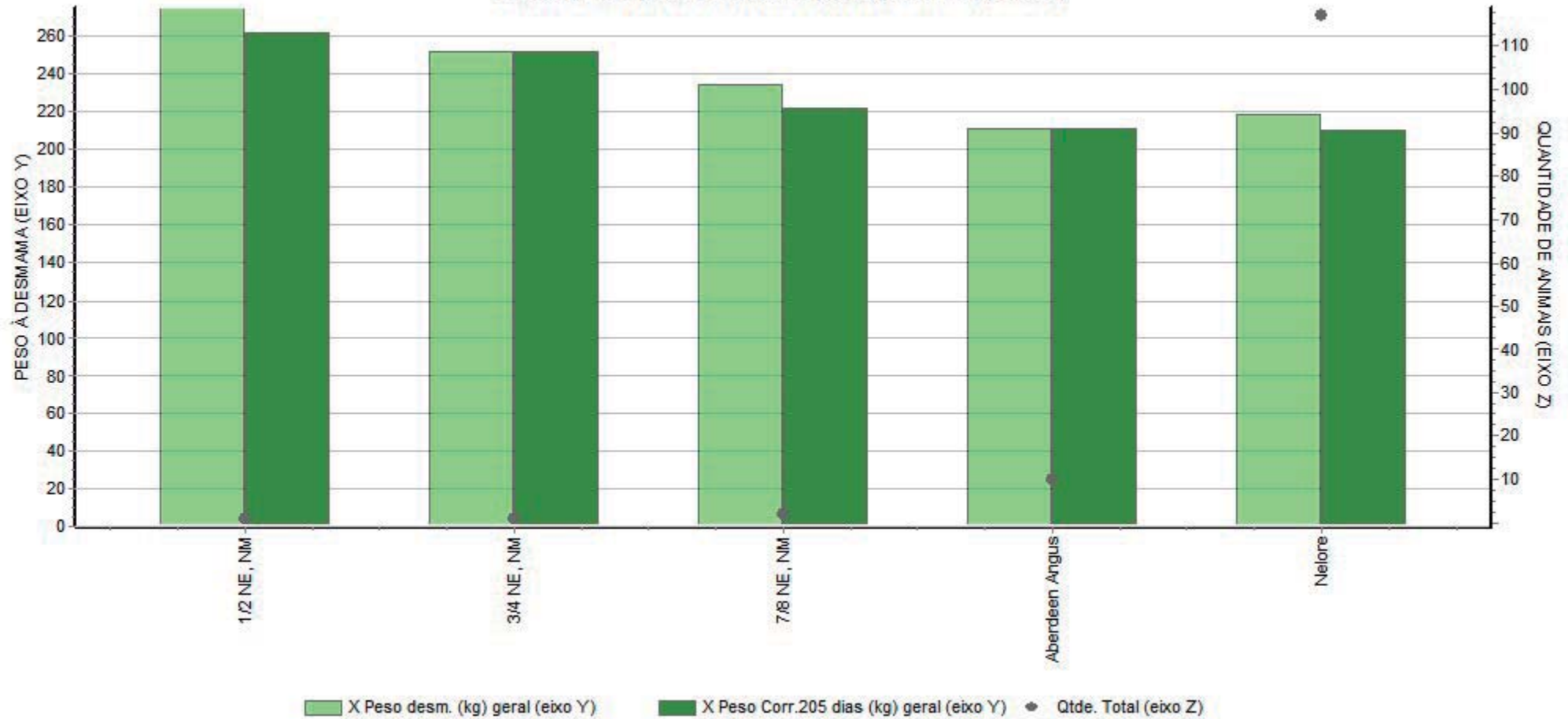
Avaliação de peso à desmama por raça da mãe (Fêmeas)- gráfico



Avaliação de peso à desmama por ordem de parto da mãe (Machos)- gráfico

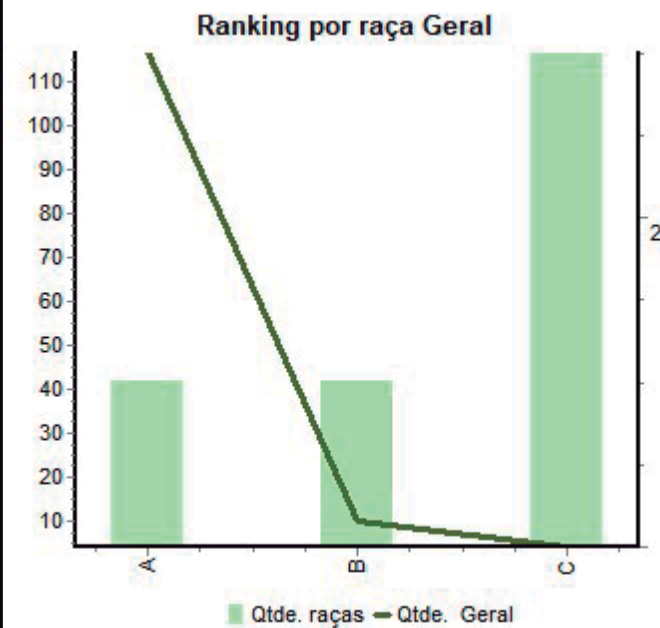
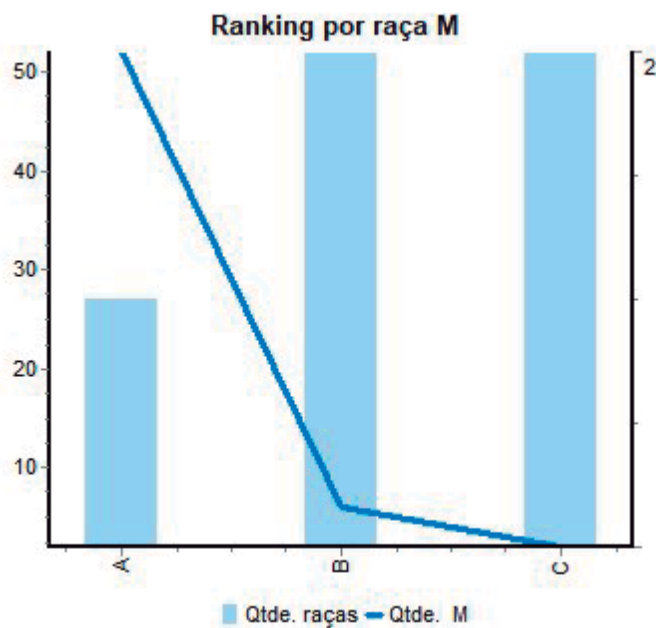
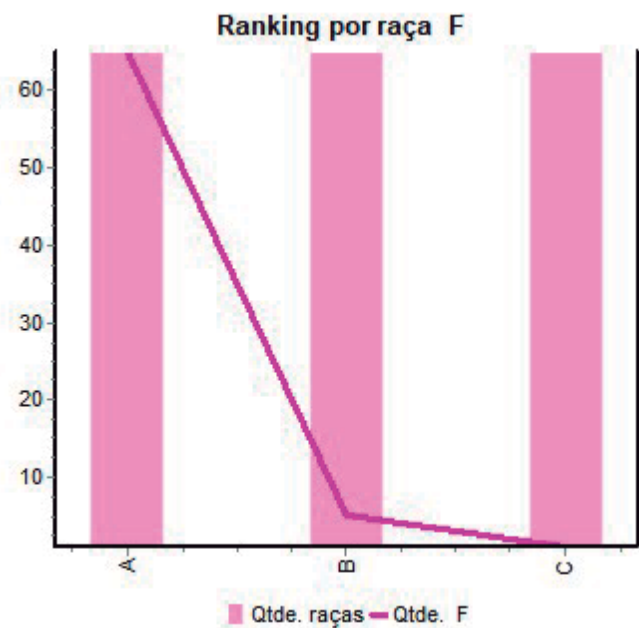


Avaliação de peso à desmama por raça da mãe (Geral)



Ranking por raça da mãe

Ranking	Ranking					Ranking					Ranking				
	Qtde raças	Qtde. F	% em relação ao total	Média de X Peso desm. (kg)	Média de peso X peso Corr.205 dias (kg)	Qtde raças	Qtde. M	% em relação ao total	Média de X Peso desm. (kg)	Média de peso X peso Corr. 205 dias (kg)	Qtde raças	Qtde. Geral	% em relação ao total	Média de X Peso desm. (kg)	Média de peso X peso Corr. 205 dias (kg)
A	1	65	91,55	215,00	207,06	1	52	86,67	223,12	214,03	1	117	89,31	218,61	210,16
B	1	5	7,04	209,60	209,60	2	6	10,00	232,30	232,30	1	10	7,63	211,10	211,10
C	1	1	1,41	229,00	210,70	2	2	3,33	257,50	246,88	3	4	3,05	253,83	245,01
Total	3	71	100,00%	217,87	209,12	5	60	100,00%	237,64	231,07	5	131	100,00%	227,85	222,09

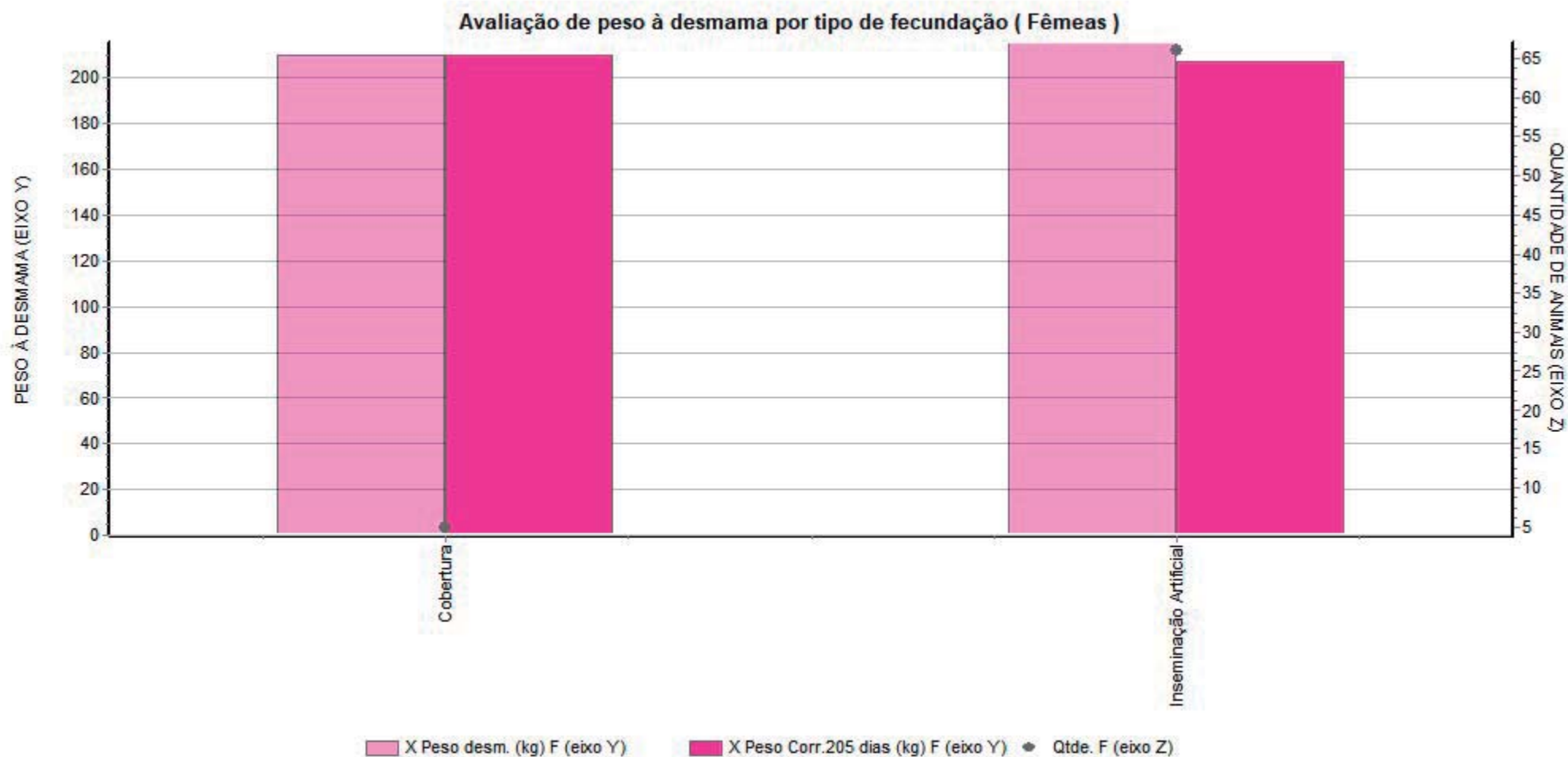


Avaliação de peso à desmama por tipo de fecundação

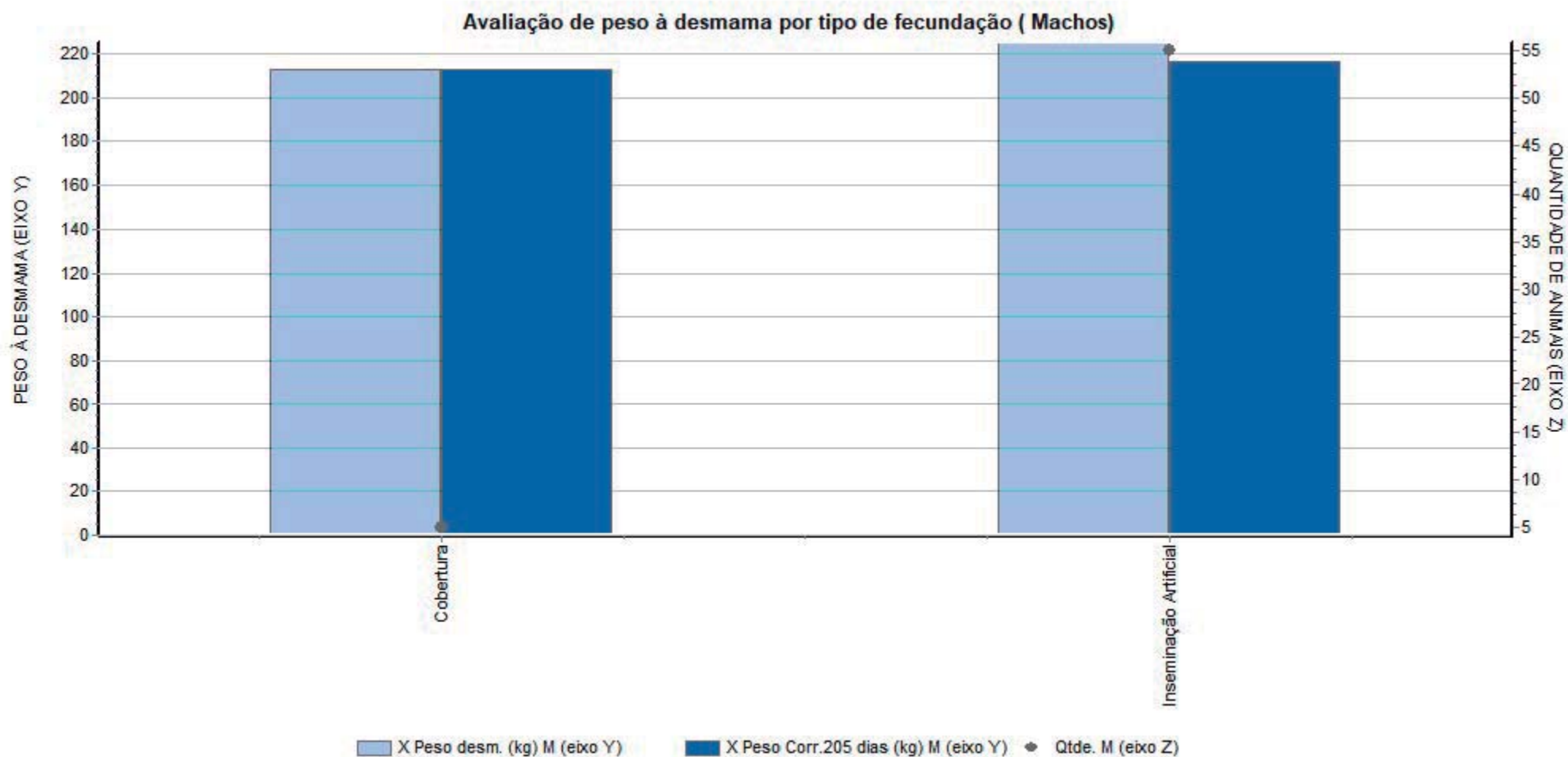
Fazenda Teste

Tipo fecundação	Qtde. F	X Peso desm. (kg) F	X Peso Corr.205 dias (kg) F	% de desm. rel. total F	Rank F	CV F (%)	Qtde. M	X Peso desm. (kg) M	X Peso Corr.205 dias (kg) M	% de desm. rel. total M	Rank M	CV M (%)	Qtde. FM	X Peso desm. (kg) FM	X Peso Corr.205 dias (kg) FM	% de desm. rel. total FM	Rank FM	CV FM (%)
Cobertura	5	209,60	209,60	7,04	B	3,45	5	212,60	212,60	8,33	B	4,67	10	211,10	211,10	7,63	B	3,95
Inseminação Artificial	66	215,21	207,11	92,96	A	10,54	55	224,89	215,91	91,67	A	20,14	121	219,61	211,11	92,37	A	15,91
Total Geral	71	212,41	208,36			7,00%	60	218,75	214,26			12,41%	131	215,36	211,11			9,93%

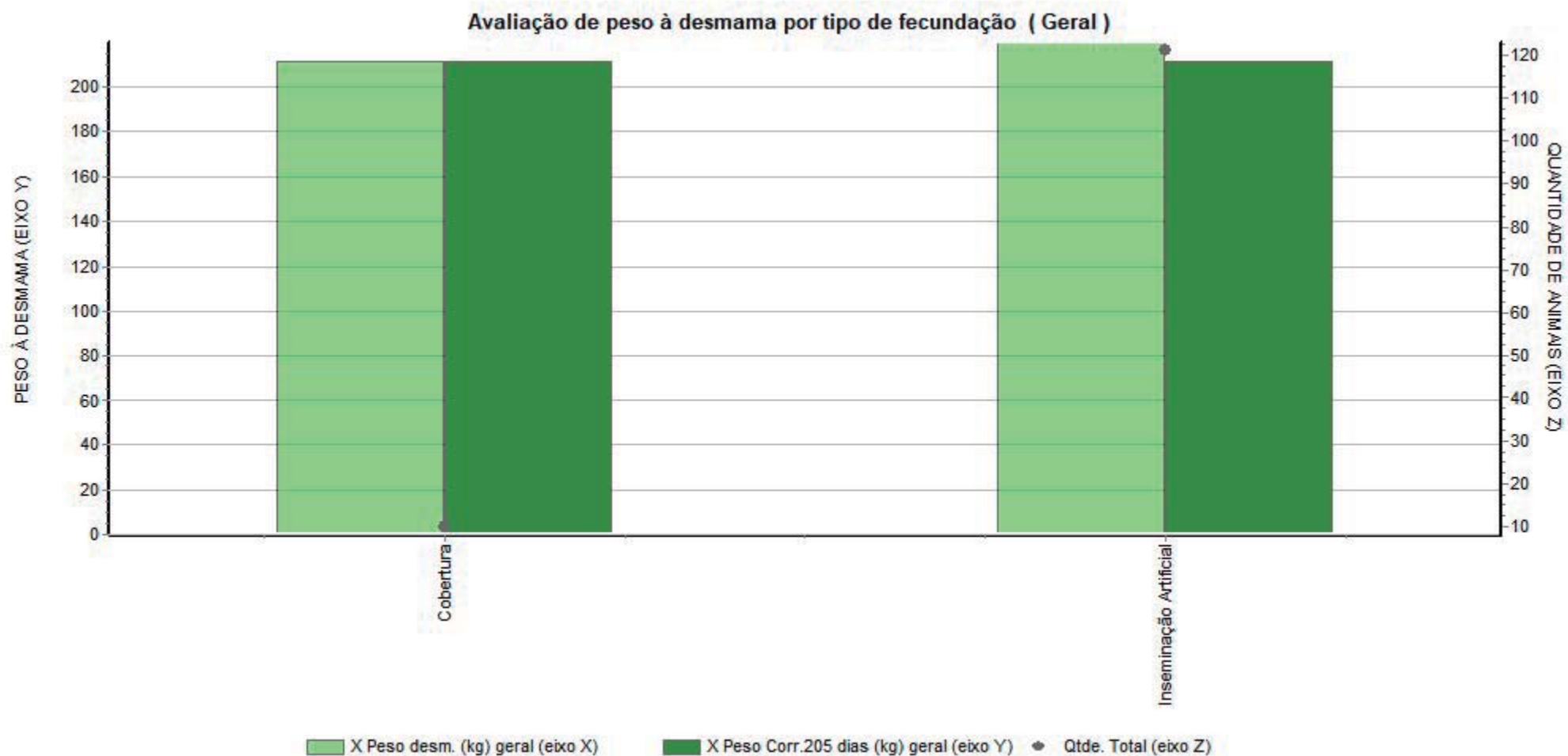
Ranking por por tipo fecundação (Fêmeas)- gráfico



Ranking por por tipo fecundação (Machos)- gráfico

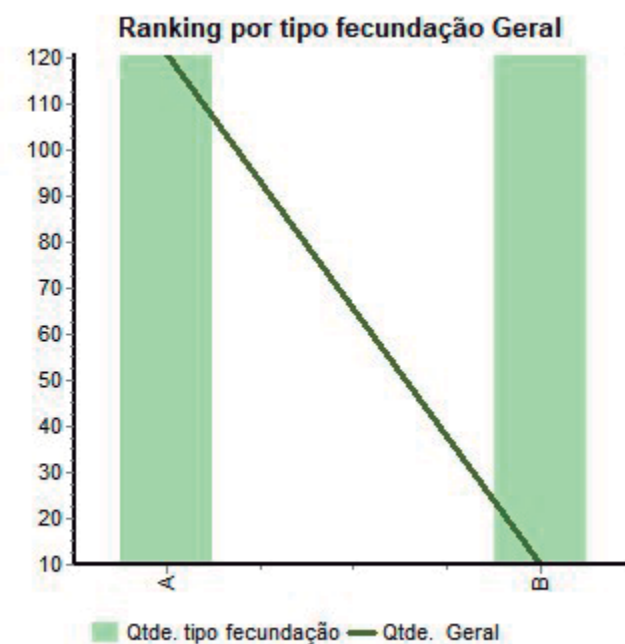
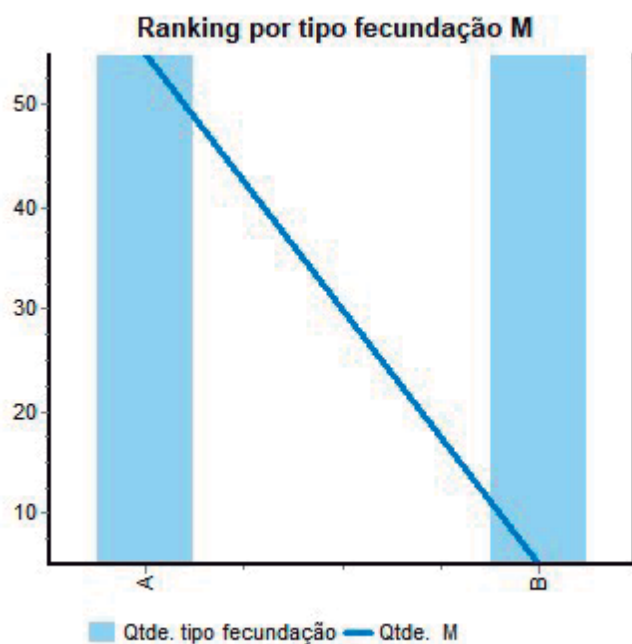
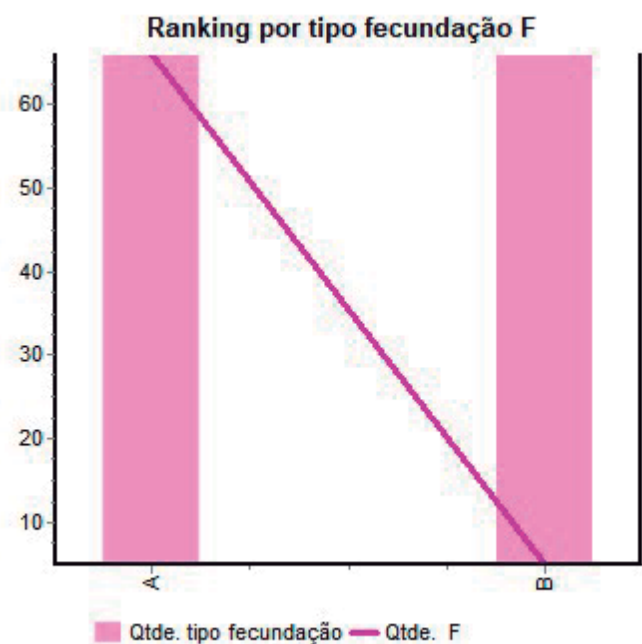


Ranking por por tipo fecundação (Geral)- gráfico



Ranking por tipo fecundação

Ranking	Ranking					Ranking					Ranking				
	Qtde tipo fecundação	Qtde. F	% em relação ao total	Média de X Peso desm. (kg)	Média de peso X peso Corr.205 dias (kg)	Qtde tipo fecundação	Qtde. M	% em relação ao total	Média de X Peso desm. (kg)	Média de peso X peso Corr. 205 dias (kg)	Qtde tipo fecundação	Qtde. geral	% em relação ao total	Média de X Peso desm. (kg)	Média de peso X peso Corr. 205 dias (kg)
A	1	66	92,96	215,21	207,11	1	55	91,67	224,89	215,91	1	121	92,37	219,61	211,11
B	1	5	7,04	209,60	209,60	1	5	8,33	212,60	212,60	1	10	7,63	211,10	211,10
Total	2	71	100,00%	212,41	208,36	2	60	100,00%	218,75	214,26	2	131	100,00%	215,36	211,11

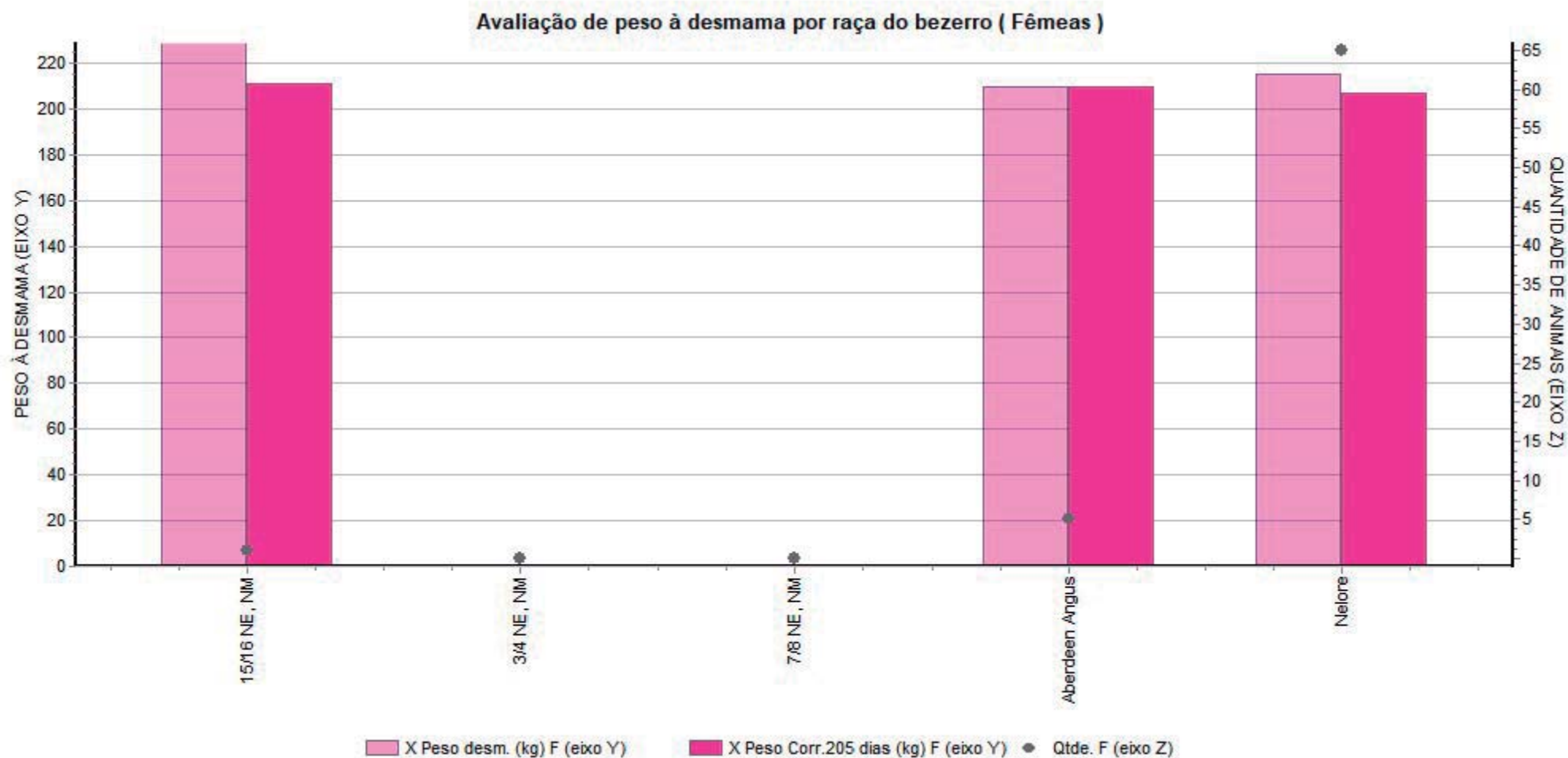


Avaliação de peso à desmama por raça do bezerro(a)

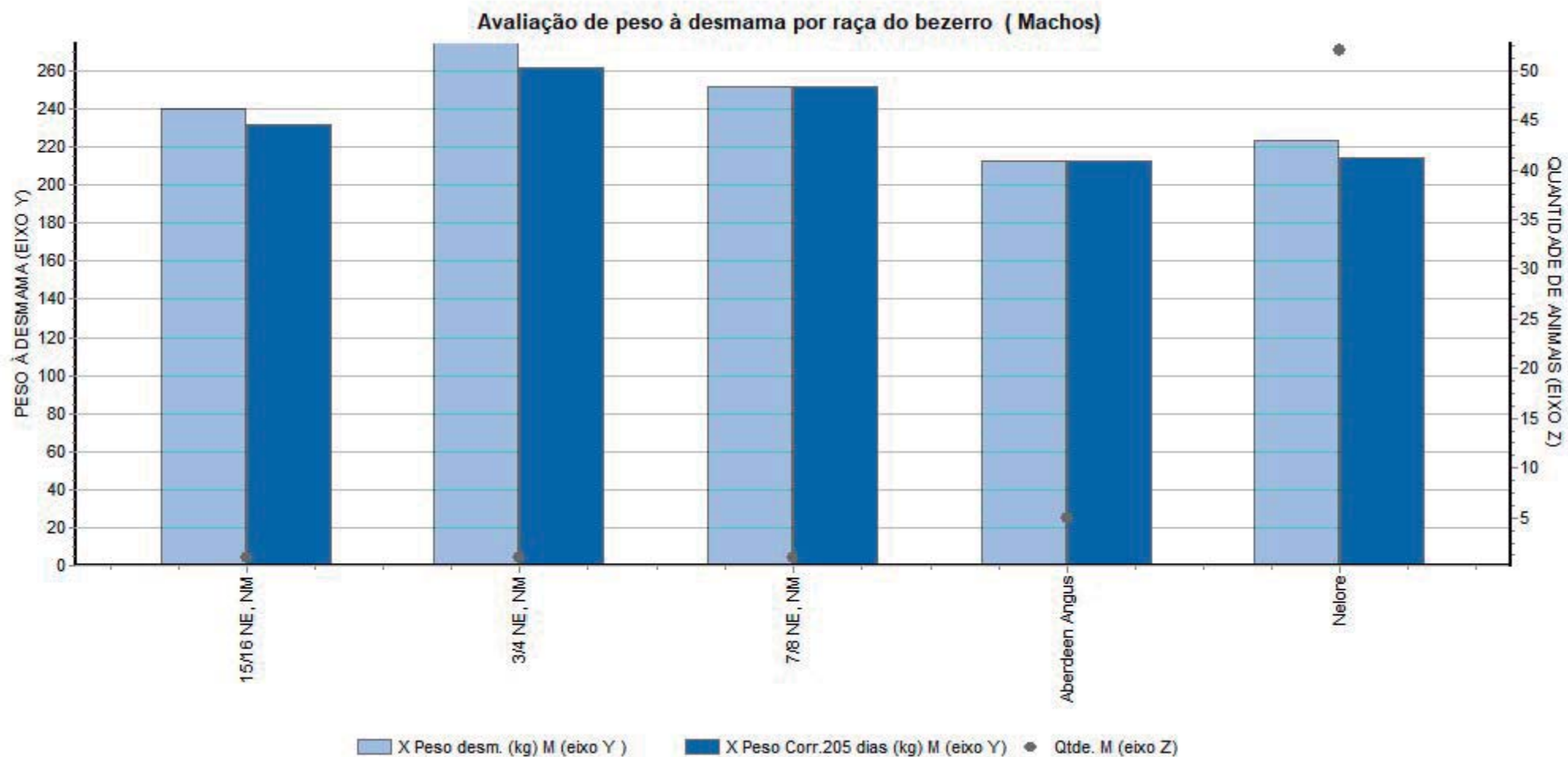
Fazenda Teste

Raça	Qtde. F	X Peso desm. (kg) F	X Peso Corr.205 dias (kg) F	% de desm. rel. total F	Rank F	CV F (%)	Qtde. M	X Peso desm. (kg) M	X Peso Corr.205 dias (kg) M	% de desm. rel. total M	Rank M	CV M (%)	Qtde. FM	X Peso desm. (kg) FM	X Peso Corr.205 dias (kg) FM	% de desm. rel. total FM	Rank FM	CV FM (%)
15/16 NE, NM	1	229,00	210,70	1,41	C	100,00	1	240,00	232,15	1,67	C	100,00	2	234,50	221,43	2,82	C	6,85
3/4 NE, NM							1	275,00	261,61	1,67	C	100,00	1	275,00	261,61	1,41	C	100,00
7/8 NE, NM							1	252,00	252,00	1,67	B	100,00	1	252,00	252,00	1,41	C	100,00
Aberdeen Angus	5	209,60	209,60	7,04	B	3,45	5	212,60	212,60	8,33	B	4,67	10	211,10	211,10	14,08	C	3,95
Nelore	65	215,00	207,06	91,55	A	10,63	52	223,12	214,03	86,67	A	20,51	117	218,61	210,16	164,79	A	15,97
Total Geral	71	217,87	209,12			38,02%	60	240,54	234,48			65,04%	131	240,54	231,26			45,35%

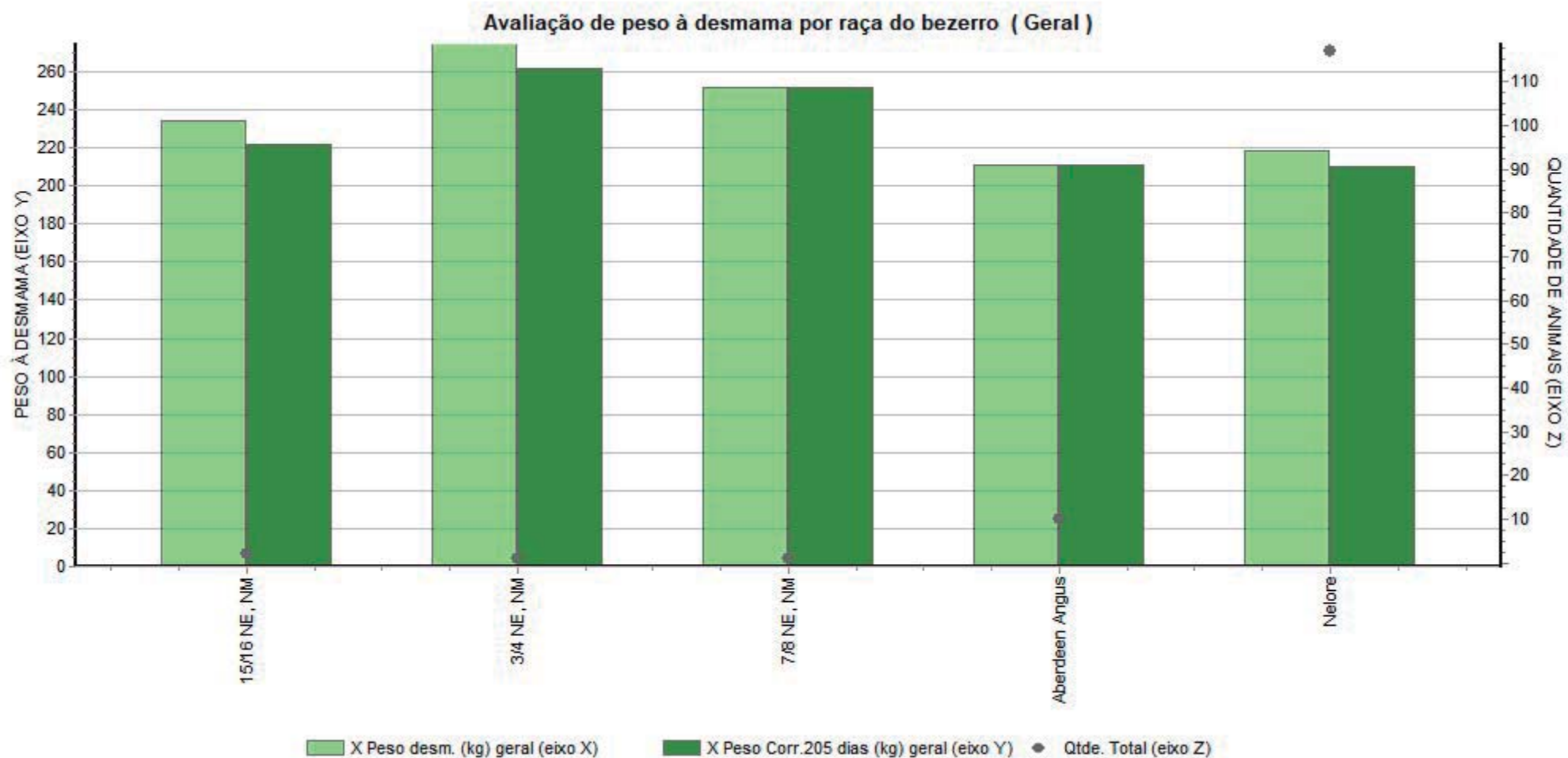
Avaliação de peso à desmama por raça do bezerro (Fêmeas)- gráfico



Avaliação de peso à desmama por raça do bezerro (Machos)- gráfico



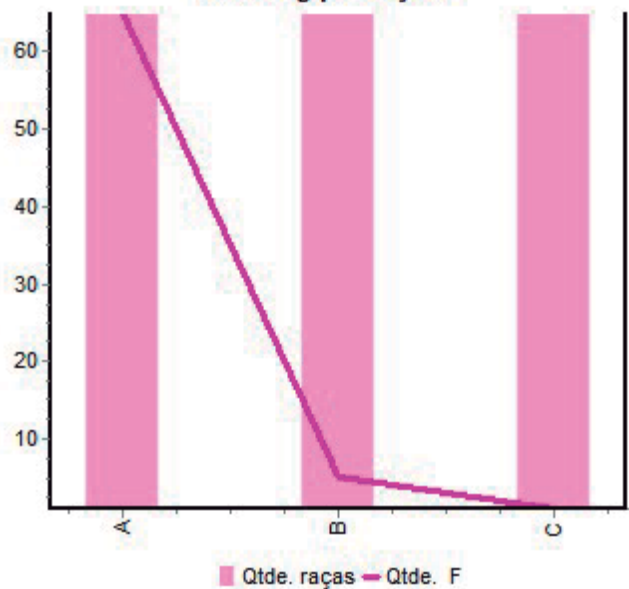
Avaliação de peso à desmama por raça do bezerro (Geral)- gráfico



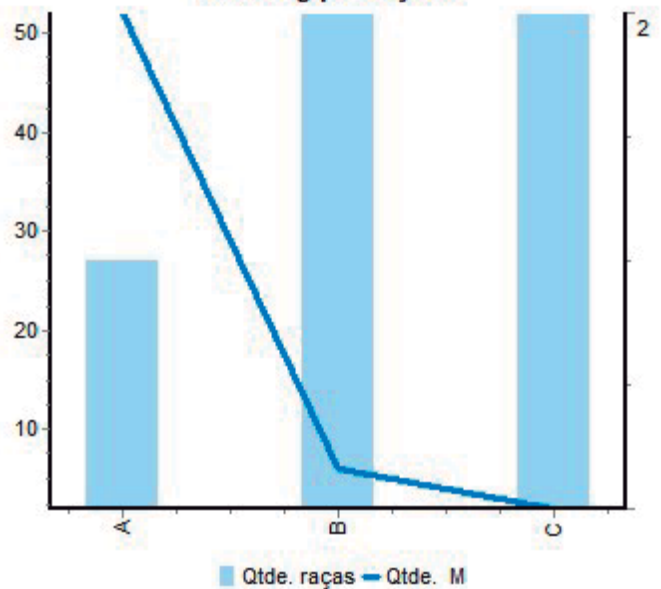
Ranking peso à desmama por raça do bezerro(a)

Ranking	Fêmeas					Machos					Geral				
	Qtde raças	Qtde. F	% em relação ao total	Média de X Peso desm. (kg)	Média de peso X peso Corr.205 dias (kg)	Qtde raças	Qtde. M	% em relação ao total	Média de X Peso desm. (kg)	Média de peso X peso Corr. 205 dias (kg)	Qtde raças	Qtde. FM	% em relação ao total	Média de X Peso desm. (kg)	Média de peso X peso Corr. 205 dias (kg)
A	1	65	91,55	215,00	207,06	1	52	86,67	223,12	214,03	1	117	89,31	218,61	210,16
B	1	5	7,04	209,60	209,60	2	6	10,00	232,30	232,30					
C	1	1	1,41	229,00	210,70	2	2	3,33	257,50	246,88	4	14	10,69	243,15	236,53
Total	3	71	100,00%	217,87	209,12	5	60	100,00%	237,64	231,07	5	131	100,00%	230,88	223,34

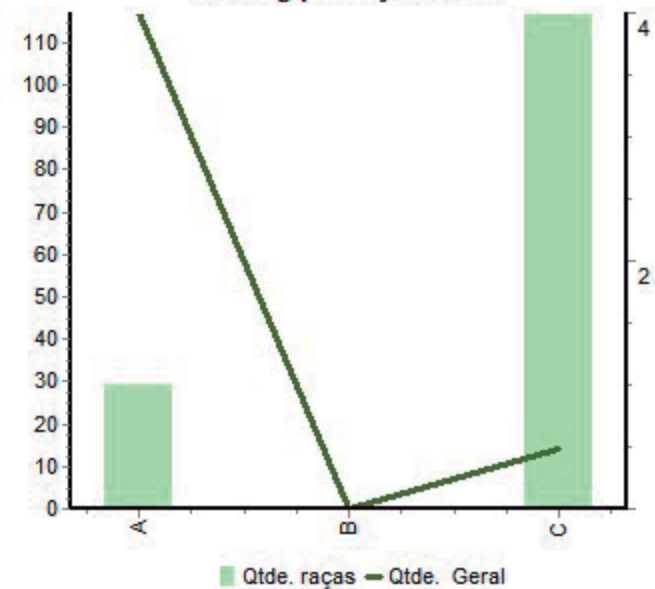
Ranking por raça F



Ranking por raça M



Ranking por raça Geral



Avaliação de peso à desmama por idade à desmama (dias)

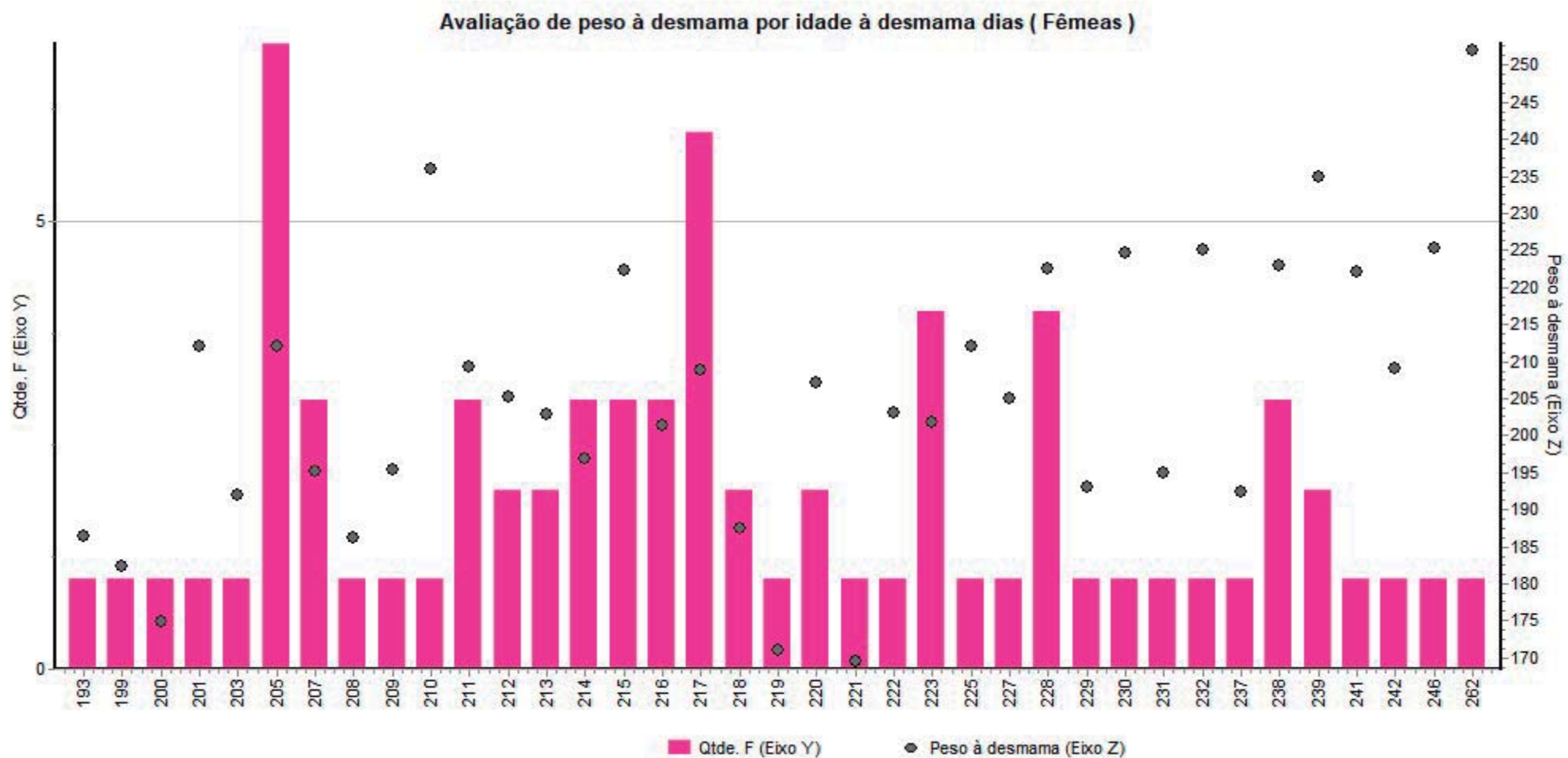
Fazenda Teste

idade à desmama (dias)	Qtde. F	X Peso desm. (kg) F	X Peso Corr.205 dias (kg) F	% de desm. rel. total F	Rank. F	CV F (%)	Qtde. M	X Peso desm. (kg) M	X Peso Corr.205 dias (kg) M	% de desm. rel. total M	Rank. M	CV M (%)	Qtde. FM	X Peso desm. (kg) FM	X Peso Corr.205 dias (kg) FM	% de desm. rel. total FM	Rank. FM	CV FM (%)
346							1	284,00	48,53	1,67	A	100,00	1	284,00	48,53	0,76	C	100,00
262	1	252,00	252,00	1,41	A	100,00							1	252,00	252,00	0,76	C	100,00
246	1	259,00	225,38	1,41	B	100,00	1	197,00	181,01	1,67	A	100,00	2	228,00	203,19	1,53	B	15,44
244							1	204,00	204,00	1,67	C	100,00	1	204,00	204,00	0,76	B	100,00
242	1	209,00	209,00	1,41	C	100,00	1	244,00	244,00	1,67	A	100,00	2	226,50	226,50	1,53	A	10,93
241	1	222,00	222,00	1,41	B	100,00							1	222,00	222,00	0,76	B	100,00
240							1	270,00	270,00	1,67	B	100,00	1	270,00	270,00	0,76	B	100,00
239	2	235,00	235,00	2,82	A	6,62							2	235,00	235,00	1,53	B	6,62
238	3	241,33	222,85	4,22	A	6,70	2	232,00	215,50	3,33	A	3,61	5	237,60	219,91	3,82	A	5,44
237	1	216,00	192,32	1,41	C	100,00	2	196,50	196,50	3,33	A	32,03	3	203,00	195,11	2,29	A	22,84
236							3	250,33	250,33	5,00	A	5,54	3	250,33	250,33	2,29	A	5,54
235							1	226,00	226,00	1,67	A	100,00	1	226,00	226,00	0,76	C	100,00
234							1	216,00	216,00	1,67	B	100,00	1	216,00	216,00	0,76	B	100,00
232	1	225,00	225,00	1,41	A	100,00							1	225,00	225,00	0,76	C	100,00
231	1	195,00	195,00	1,41	A	100,00	1	254,00	254,00	1,67	A	100,00	2	224,50	224,50	1,53	A	18,58
230	1	251,00	224,75	1,41	A	100,00	2	234,50	234,50	3,33	A	12,97	3	240,00	231,25	2,29	A	9,61
229	1	193,00	193,00	1,41	A	100,00							1	193,00	193,00	0,76	C	100,00
228	4	229,50	222,43	5,63	A	8,88							4	229,50	222,43	3,05	A	8,88
227	1	220,00	205,04	1,41	B	100,00							1	220,00	205,04	0,76	B	100,00
225	1	212,00	212,00	1,41	A	100,00							1	212,00	212,00	0,76	B	100,00
224							1	252,00	233,57	1,67	B	100,00	1	252,00	233,57	0,76	B	100,00

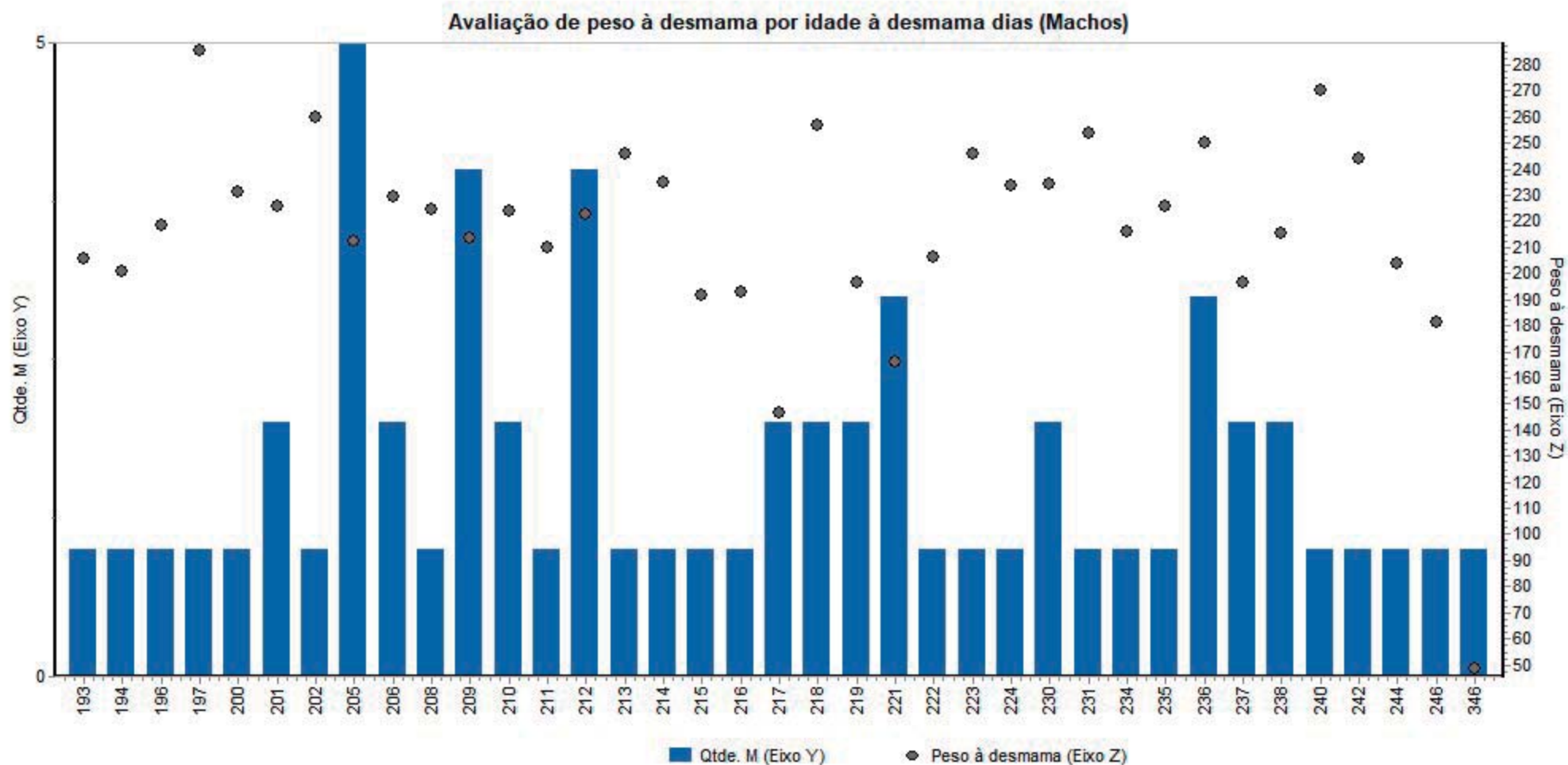
idade à desmama (dias)	Qtde. F	X Peso desm. (kg) F	X Peso Corr.205 dias (kg) F	% de desm. rel. total F	Rank. F	CV F (%)	Qtde. M	X Peso desm. (kg) M	X Peso Corr.205 dias (kg) M	% de desm. rel. total M	Rank. M	CV M (%)	Qtde. FM	X Peso desm. (kg) FM	X Peso Corr.205 dias (kg) FM	% de desm. rel. total FM	Rank. FM	CV FM (%)
223	4	221,50	201,84	5,63	A	6,89	1	246,00	246,00	1,67	A	100,00	5	226,40	210,67	3,82	A	10,98
222	1	203,00	203,00	1,41	C	100,00	1	228,00	206,41	1,67	A	100,00	2	215,50	204,71	1,53	A	1,18
221	1	186,00	169,52	1,41	B	100,00	3	177,67	166,09	5,00	A	39,72	4	179,75	166,95	3,05	A	32,28
220	2	222,50	207,05	2,82	A	7,85							2	222,50	207,05	1,53	A	7,85
219	1	191,00	170,98	1,41	B	100,00	2	211,50	196,31	3,33	A	2,38	3	204,67	187,87	2,29	A	7,98
218	2	202,50	187,42	2,82	A	7,61	2	263,50	256,81	3,33	A	2,65	4	233,00	222,11	3,05	A	18,50
217	6	219,17	208,77	8,45	A	19,37	2	156,50	146,54	3,33	A	63,37	8	203,50	193,21	6,11	A	29,41
216	3	209,33	201,38	4,22	A	11,28	1	205,00	192,57	1,67	B	100,00	4	208,25	199,18	3,05	A	9,57
215	3	228,33	222,23	4,22	A	6,68	1	203,00	191,70	1,67	C	100,00	4	222,00	214,60	3,05	A	9,09
214	3	203,00	196,79	4,22	A	12,96	1	245,00	235,01	1,67	B	100,00	4	213,50	206,34	3,05	A	13,70
213	2	214,50	202,90	2,82	A	8,88	1	261,00	246,04	1,67	A	100,00	3	230,00	217,28	2,29	A	12,88
212	2	210,00	205,10	2,82	A	2,69	4	230,75	222,72	6,67	A	6,48	6	223,83	216,84	4,58	A	6,74
211	3	218,67	209,33	4,22	A	6,00	1	221,00	209,78	1,67	B	100,00	4	219,25	209,44	3,05	A	4,90
210	1	236,00	236,00	1,41	B	100,00	2	228,00	224,07	3,33	A	5,10	3	230,67	228,05	2,29	A	4,65
209	1	200,00	195,32	1,41	B	100,00	4	219,50	213,60	6,67	A	14,46	5	215,60	209,94	3,82	A	13,32
208	1	190,00	186,19	1,41	B	100,00	1	229,00	224,59	1,67	A	100,00	2	209,50	205,39	1,53	A	13,22
207	3	197,33	195,24	4,22	A	2,89							3	197,33	195,24	2,29	A	2,89
206							2	231,00	229,20	3,33	A	12,75	2	231,00	229,20	1,53	B	12,75
205	7	212,14	212,14	9,86	A	4,16	5	212,60	212,60	8,33	A	4,67	12	212,33	212,33	9,16	A	4,17
203	1	190,00	191,94	1,41	B	100,00							1	190,00	191,94	0,76	B	100,00
202							1	257,00	260,00	1,67	B	100,00	1	257,00	260,00	0,76	B	100,00
201	1	209,00	212,04	1,41	B	100,00	2	221,50	225,54	3,33	A	19,85	3	217,33	221,04	2,29	A	14,75
200	1	171,00	174,95	1,41	A	100,00	1	227,00	231,45	1,67	A	100,00	2	199,00	203,20	1,53	B	19,66
199	1	178,00	182,44	1,41	A	100,00							1	178,00	182,44	0,76	B	100,00
197							1	270,00	285,44	1,67	B	100,00	1	270,00	285,44	0,76	B	100,00
196							1	210,00	218,55	1,67	A	100,00	1	210,00	218,55	0,76	C	100,00
194							1	190,00	200,67	1,67	B	100,00	1	190,00	200,67	0,76	B	100,00

idade à desmama (dias)	Qtde. F	X Peso desm. (kg) F	X Peso Corr.205 dias (kg) F	% de desm. rel. total F	Rank. F	CV F (%)	Qtde. M	X Peso desm. (kg) M	X Peso Corr.205 dias (kg) M	% de desm. rel. total M	Rank. M	CV M (%)	Qtde. FM	X Peso desm. (kg) FM	X Peso Corr.205 dias (kg) FM	% de desm. rel. total FM	Rank. FM	CV FM (%)
193	1	177,00	186,48	1,41	B	100,00	1	195,00	205,44	1,67	A	100,00	2	186,00	195,96	1,53	A	6,84
Total Geral	71	212,16	205,27			62,69%	60	227,02	216,79			68,26%	131	221,35	212,47			44,11%

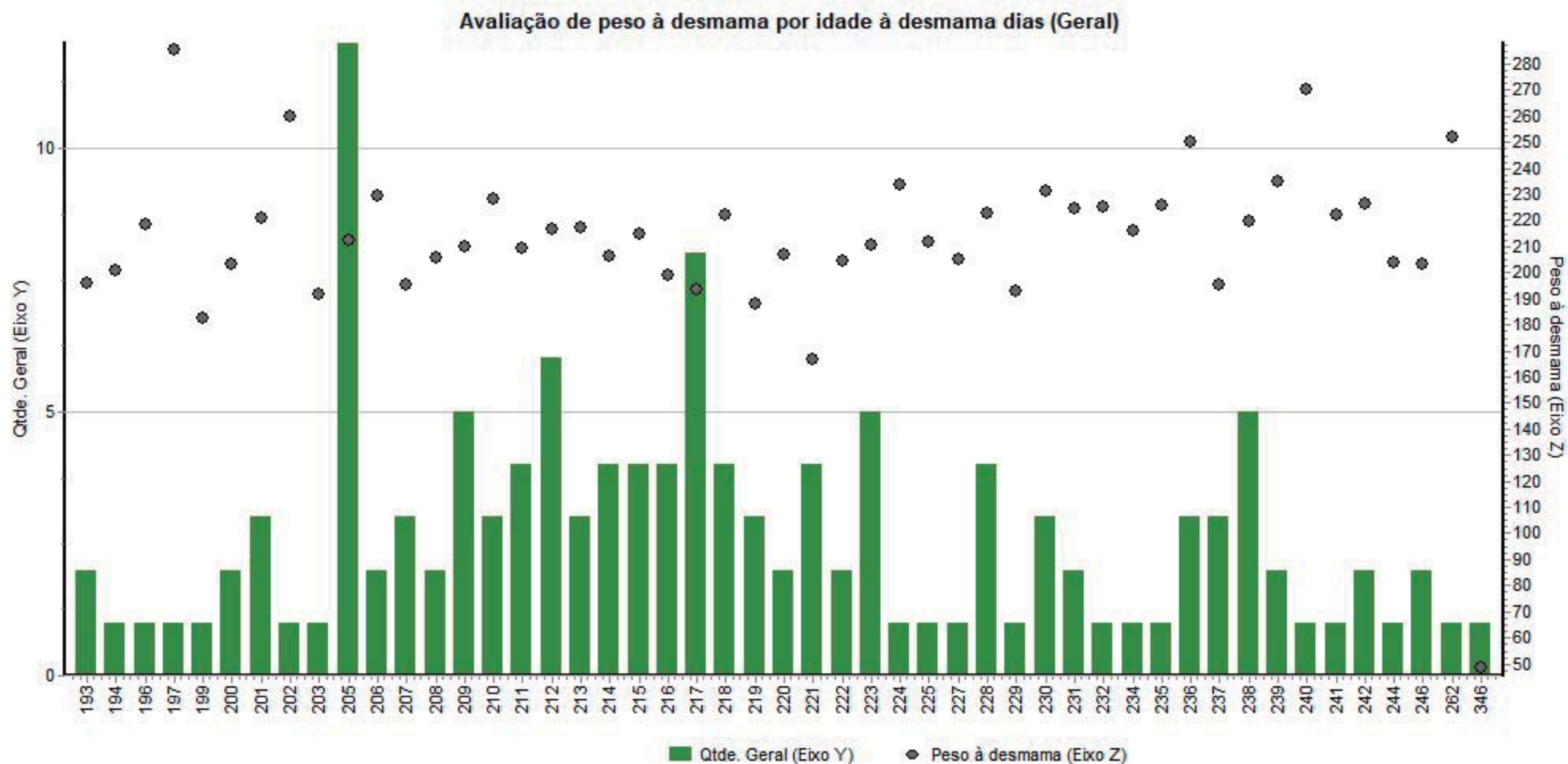
Avaliação de peso à desmama por idade à desmama dias (Fêmeas) - gráfico



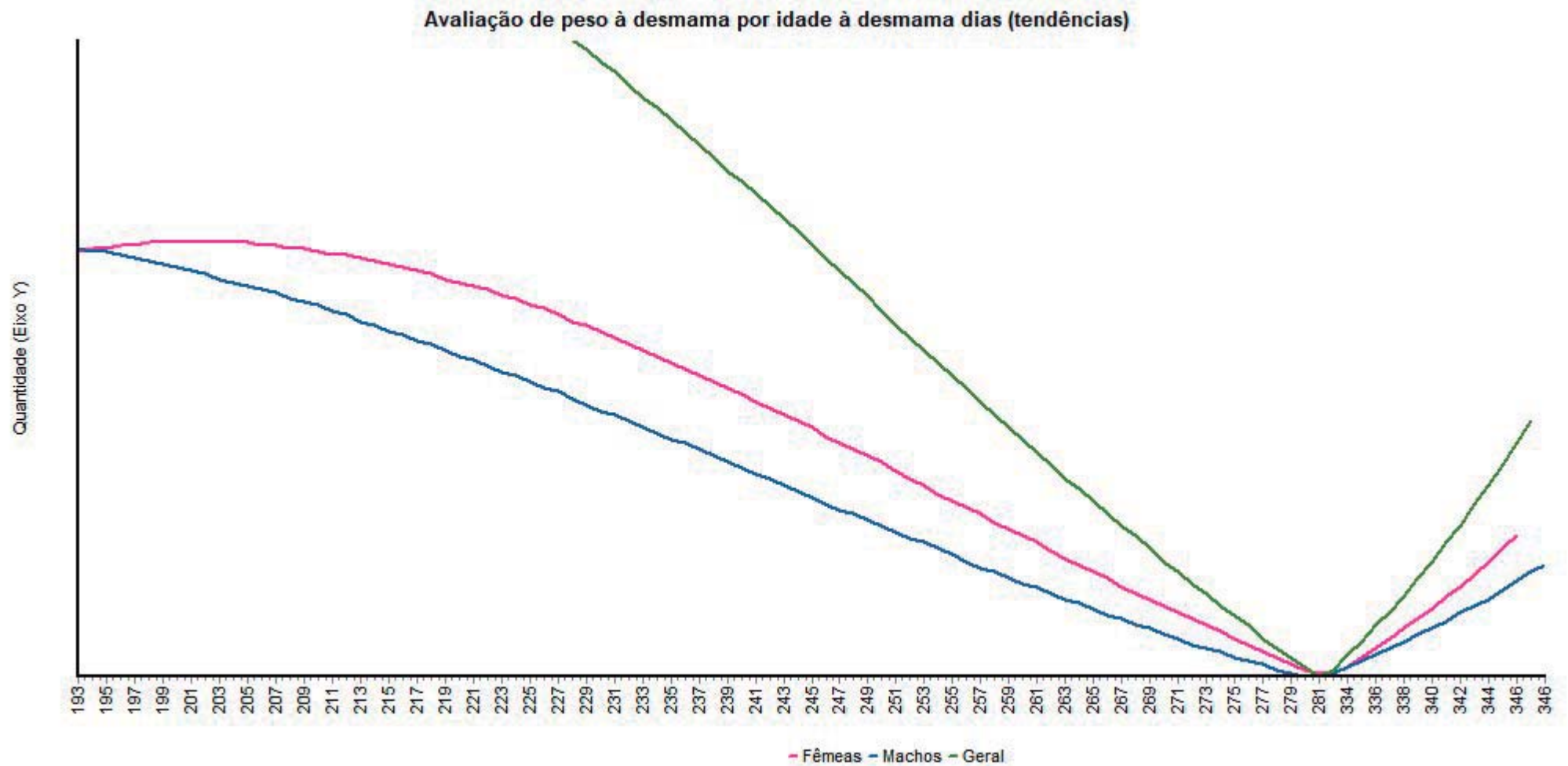
Avaliação de peso à desmama por idade à desmama dias (Machos) - gráfico



Avaliação de peso à desmama por idade à desmama dias (Geral) - gráfico

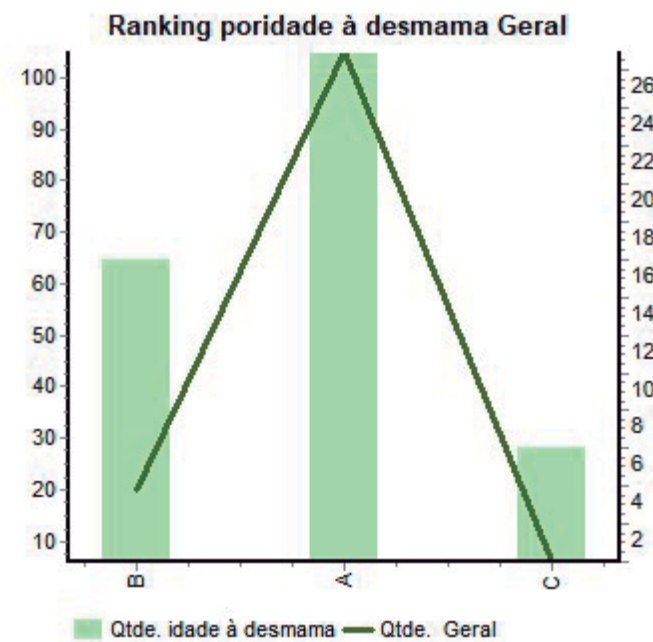
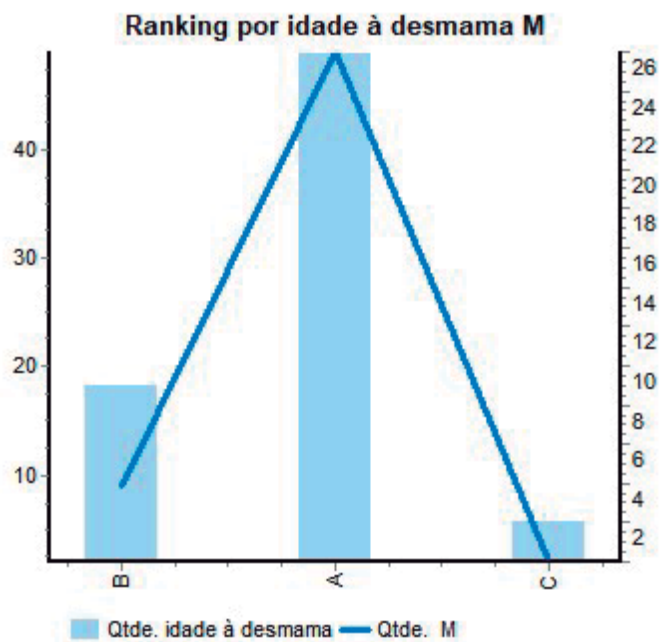
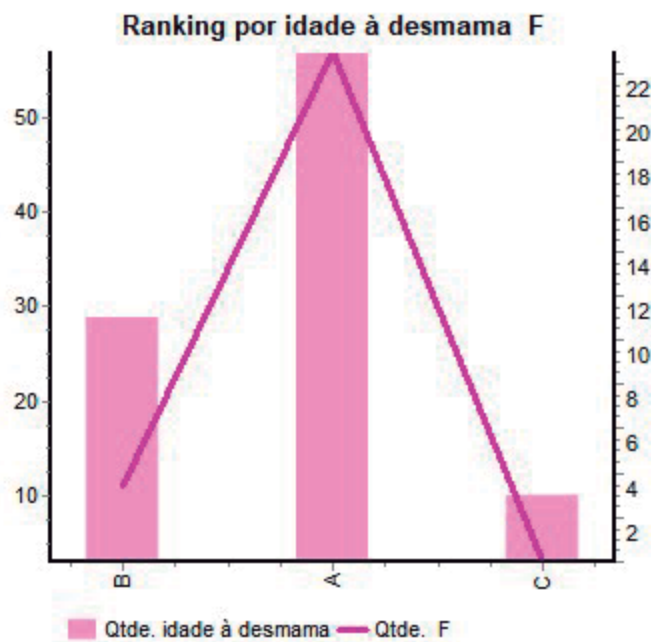


Avaliação de peso à desmama por idade à desmama (dias) - tendências



Ranking por idade à desmama (dias)

Ranking	Ranking					Ranking					Ranking				
	Qtde. idade à desmama (dias)	Qtde. F	% em relação ao total	Média de X Peso desm. (kg)	Média de peso X peso Corr. 205 dias (kg)	Qtde. idade à desmama (dias)	Qtde. M	% em relação ao total	Média de X Peso desm. (kg)	Média de peso X peso Corr. 205 dias (kg)	Qtde. idade à desmama (dias)	Qtde. Geral	% em relação ao total	Média de X Peso desm. (kg)	Média de peso X peso Corr. 205 dias (kg)
B	11	11	15,49	207,27	200,08	9	9	15,00	236,22	233,67	16	20	15,27	223,38	222,11
A	23	57	80,28	214,86	208,24	26	49	81,67	225,65	212,40	27	105	80,15	217,86	210,90
C	3	3	4,23	209,33	201,44	2	2	3,33	203,50	197,85	6	6	4,58	231,67	193,85
Total	37	71	100,00%	210,49	203,25	37	60	100,00%	221,79	214,64	49	131	100,00%	224,30	208,95

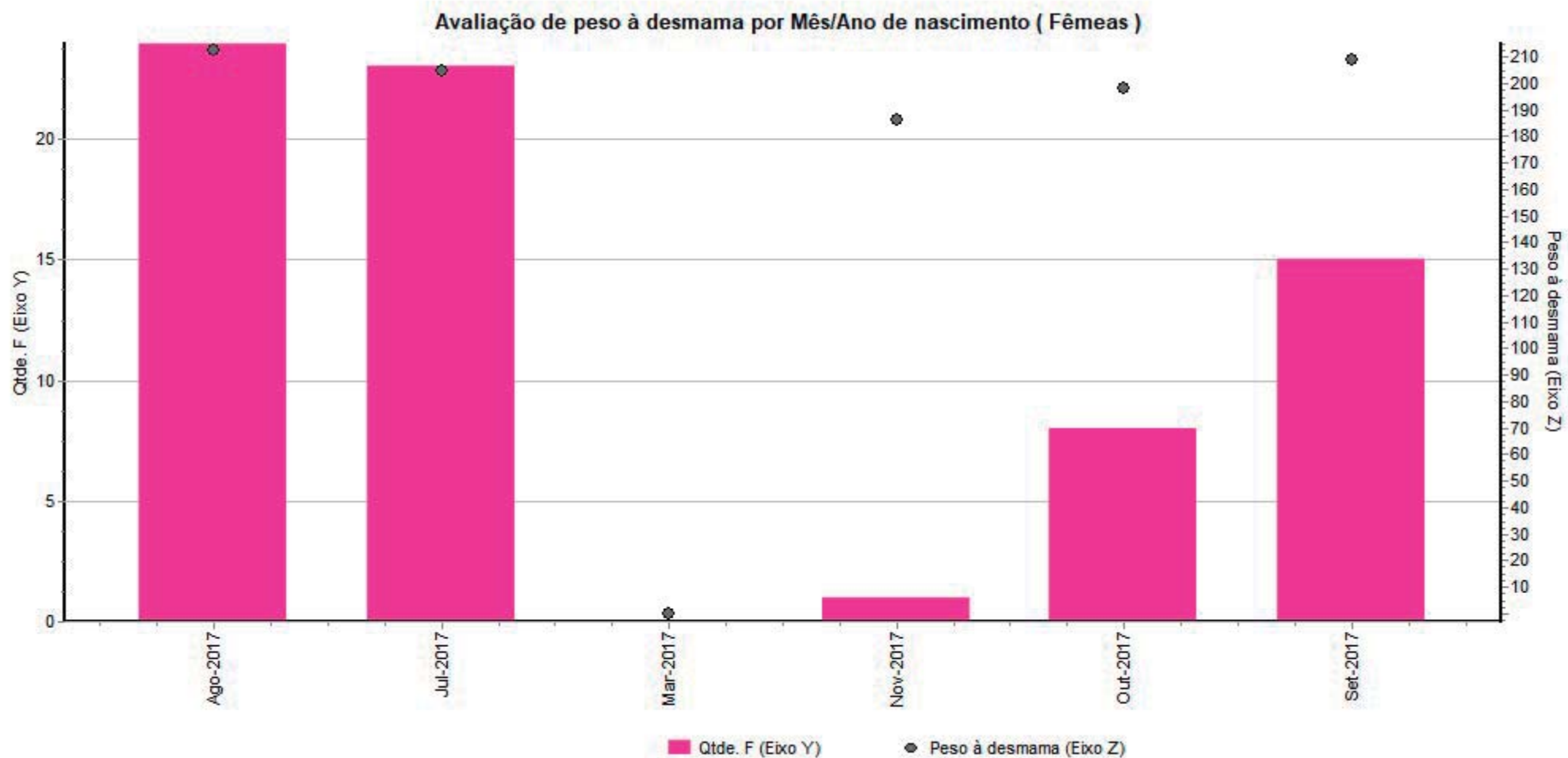


Avaliação de peso à desmama por Mês/Ano de nascimento

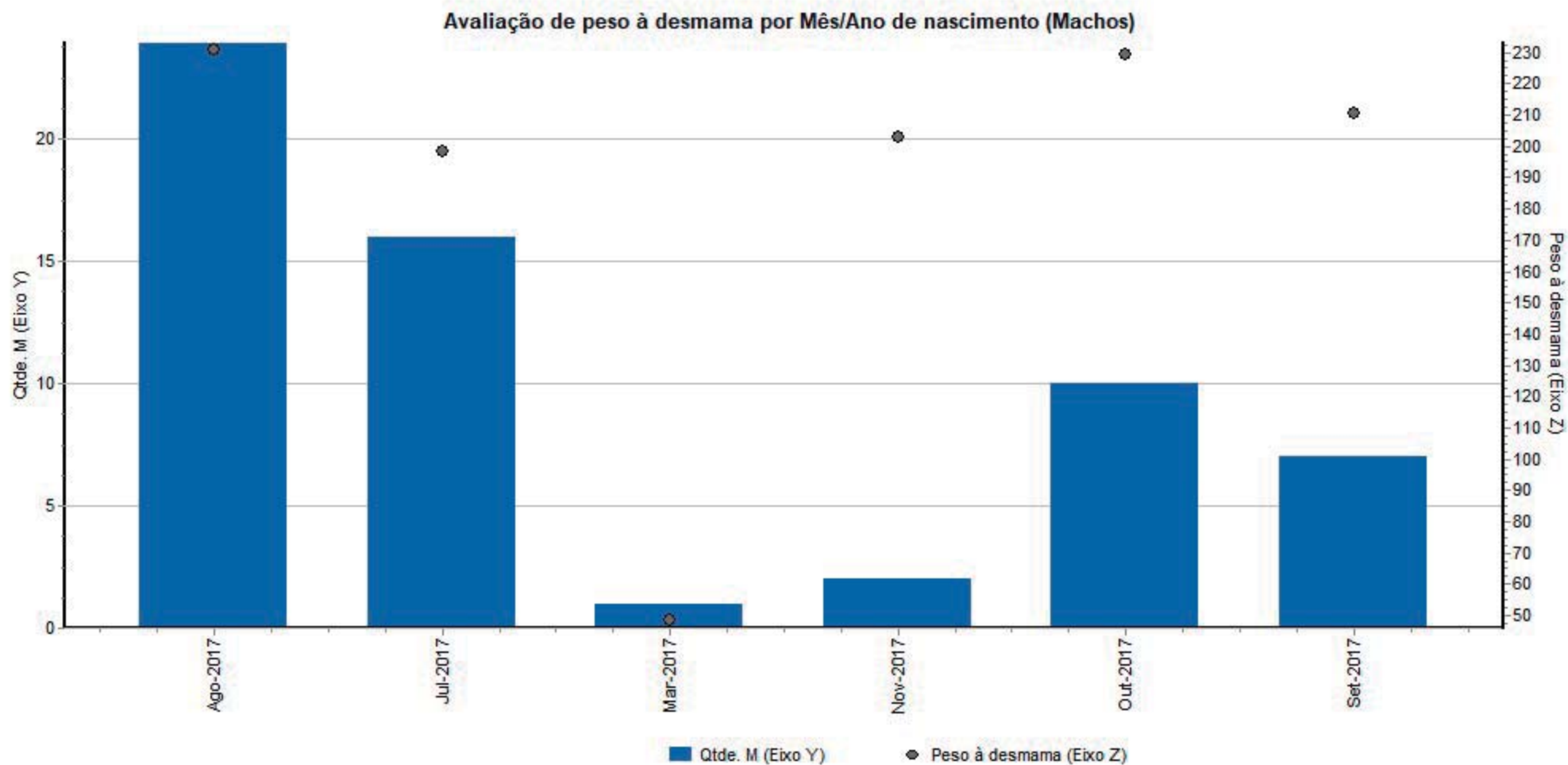
Fazenda Teste

Mês/Ano de Nascimento	Qtde. F	X Peso desm. (kg) F	X Peso Corr.205 dias (kg) F	% de desm. rel. total F	Rank F	CV F (%)	Qtde. M	X Peso desm. (kg) M	X Peso Corr.205 dias (kg) M	% de desm. rel. total M	Rank M	CV M (%)	Qtde. FM	X Peso desm. (kg) FM	X Peso Corr.205 dias (kg) FM	% de desm. rel. total FM	Rank FM	CV FM (%)
Ago-2017	24	214,29	212,51	33,80	A	8,19	24	232,33	230,87	40,00	A	12,94	48	223,31	221,69	36,64	A	11,69
Jul-2017	23	218,74	204,74	32,39	A	9,56	16	208,06	198,51	26,67	A	23,44	39	214,36	202,18	29,77	A	16,30
Mar-2017							1	284,00	48,53	1,67	C	100,00	1	284,00	48,53	0,76	C	100,00
Nov-2017	1	177,00	186,48	1,41	C	100,00	2	192,50	203,06	3,33	B	1,66	3	187,33	197,53	2,29	C	4,99
Out-2017	8	201,13	197,96	11,27	B	10,22	10	233,40	229,17	16,67	A	11,27	18	219,06	215,30	13,74	B	12,94
Set-2017	15	219,47	209,20	21,13	A	13,38	7	217,71	210,72	11,67	B	10,64	22	218,91	209,68	16,79	A	12,31
Total Geral	71	206,12	202,18			28,27%	60	228,00	186,81			31,99%	131	224,49	182,49			26,37%

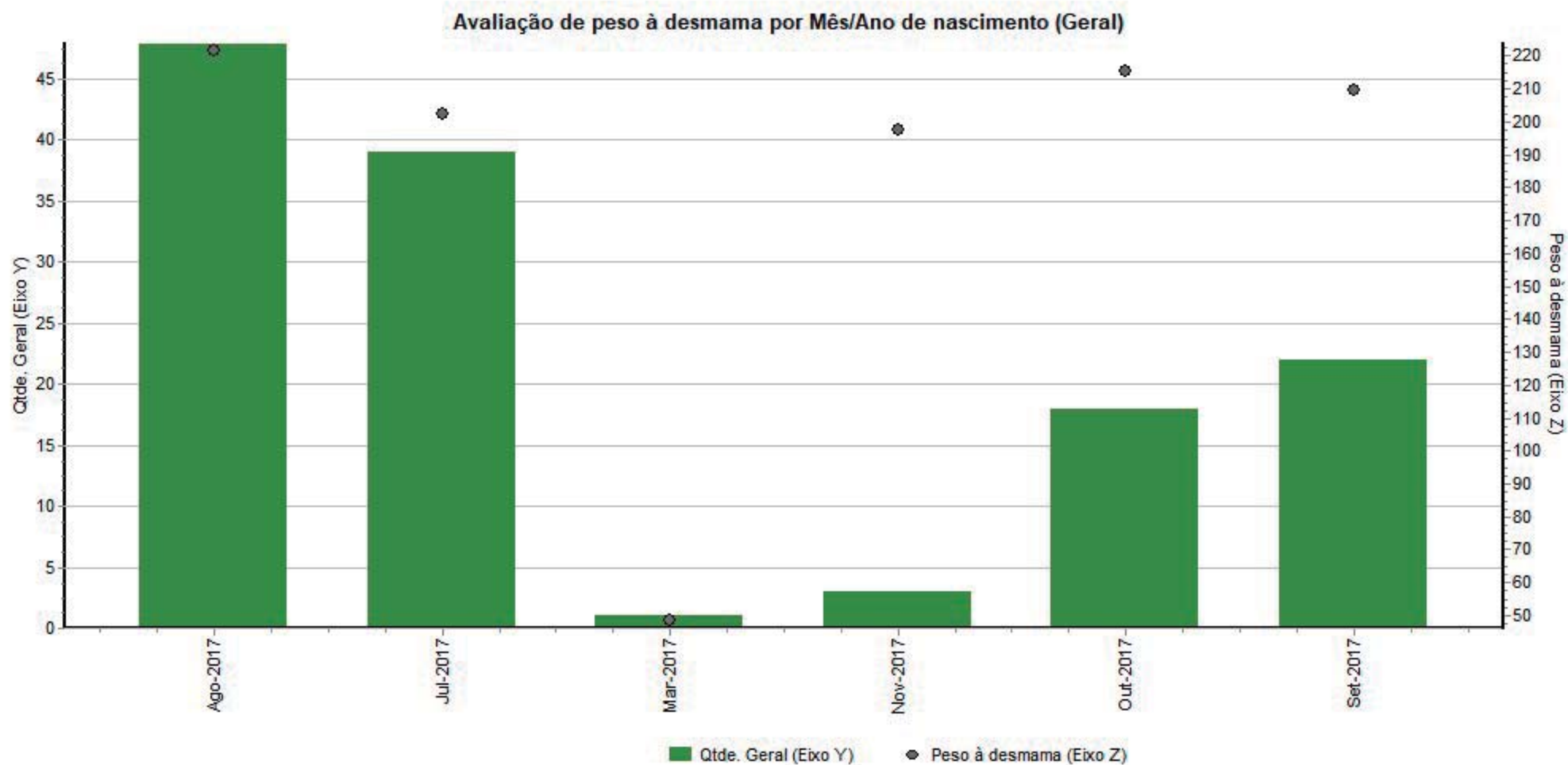
Avaliação de peso à desmama por Mês/Ano de nascimento (Fêmeas) - gráfico



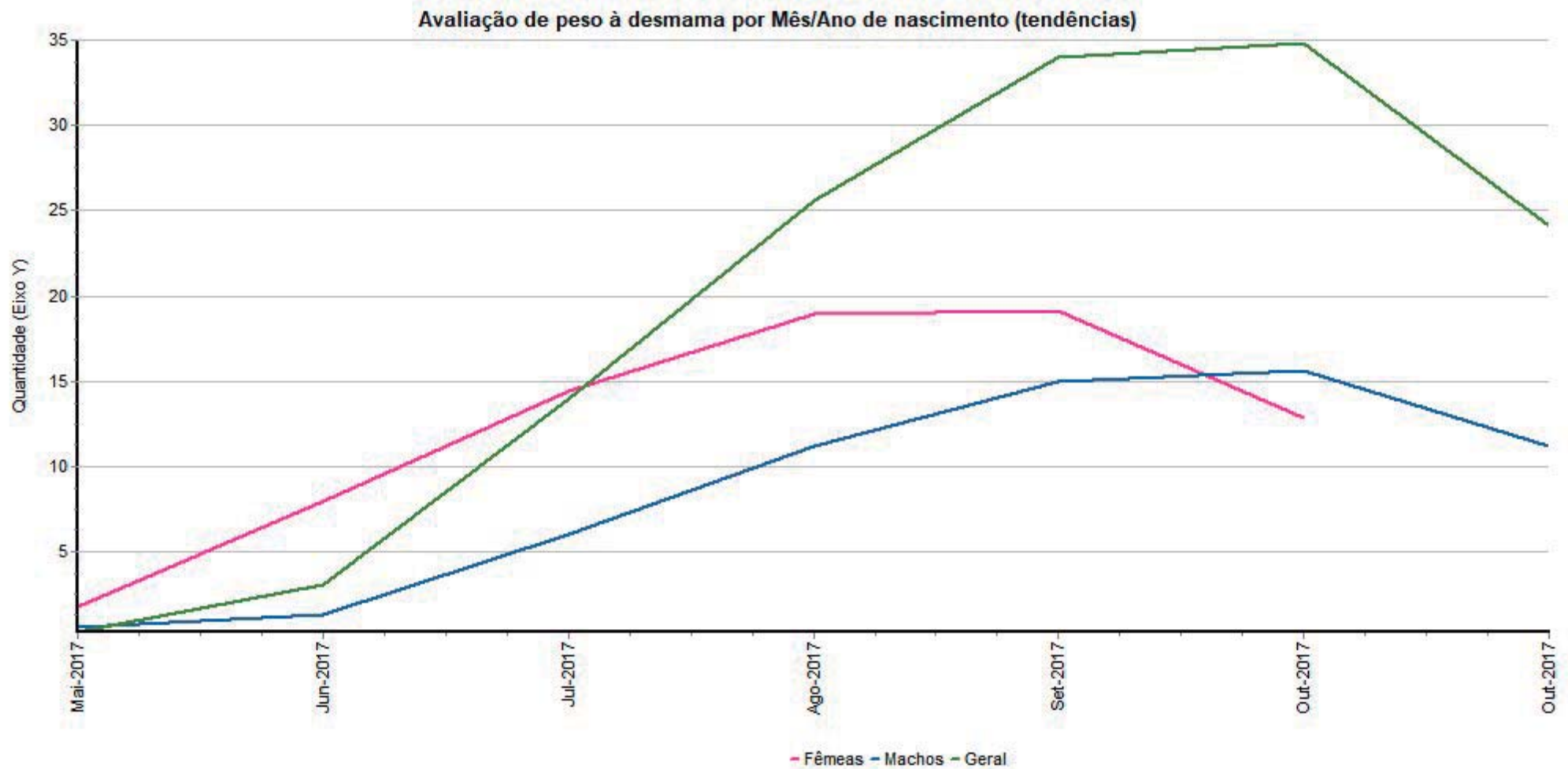
Avaliação de peso à desmama por Mês/Ano de nascimento (Machos) - gráfico



Avaliação de peso à desmama por Mês/Ano de nascimento (Geral) - gráfico



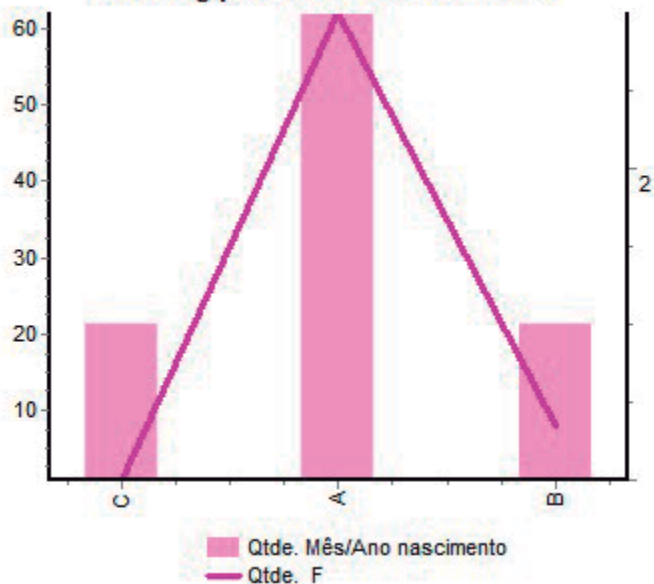
Avaliação de peso à desmama por Mês/Ano de nascimento (dias) - tendências



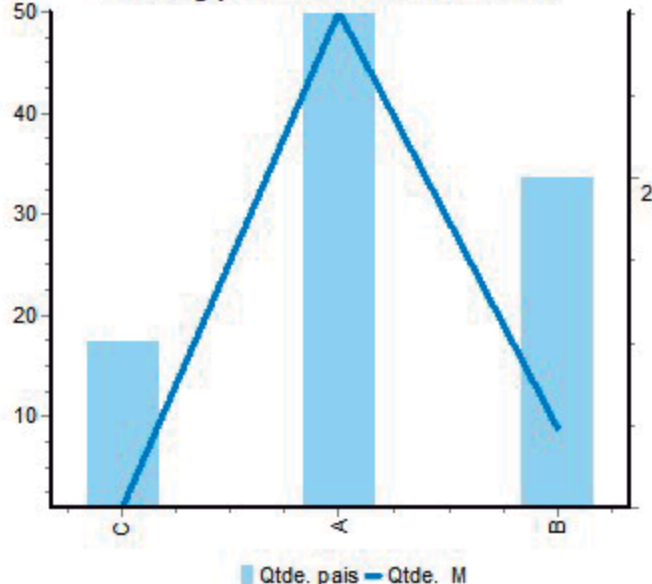
Ranking por peso à desmama por Mês/Ano de nascimento

Ranking	Fêmeas					Machos					Geral				
	Qtde. mês/ano de nasc.	Qtde. F	% em relação ao total	Média de X Peso desm. (kg)	Média de peso X peso Corr.205 dias (kg)	Qtde. mês/ano de nasc.	Qtde. M	% em relação ao total	Média de X Peso desm. (kg)	Média de peso X peso Corr. 205 dias (kg)	Qtde. mês/ano de nasc.	Qtde. FM	% em relação ao total	Média de X Peso desm. (kg)	Média de peso X peso Corr. 205 dias (kg)
C	1	1	1,41	177,00	186,48	1	1	1,67	284,00	48,53	2	4	3,05	235,67	123,03
A	3	62	87,32	217,50	208,82	3	50	83,33	224,60	219,51	3	109	83,21	218,86	211,18
B	1	8	11,27	201,13	197,96	2	9	15,00	205,11	206,88	1	18	13,74	219,06	215,30
Total	5	71	100,00%	198,54	197,75	6	60	100,00%	237,90	158,31	6	131	100,00%	224,53	183,17

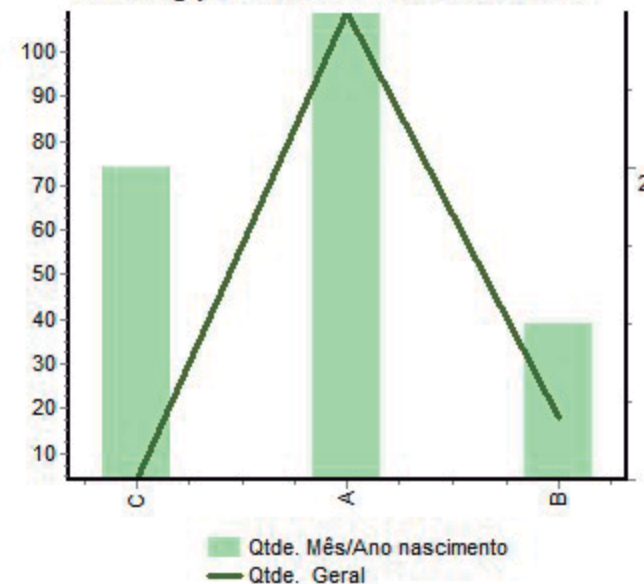
Ranking por mês/ano nascimento F



Ranking por mês/ano nascimento M



Ranking por mês/ano nascimento Geral

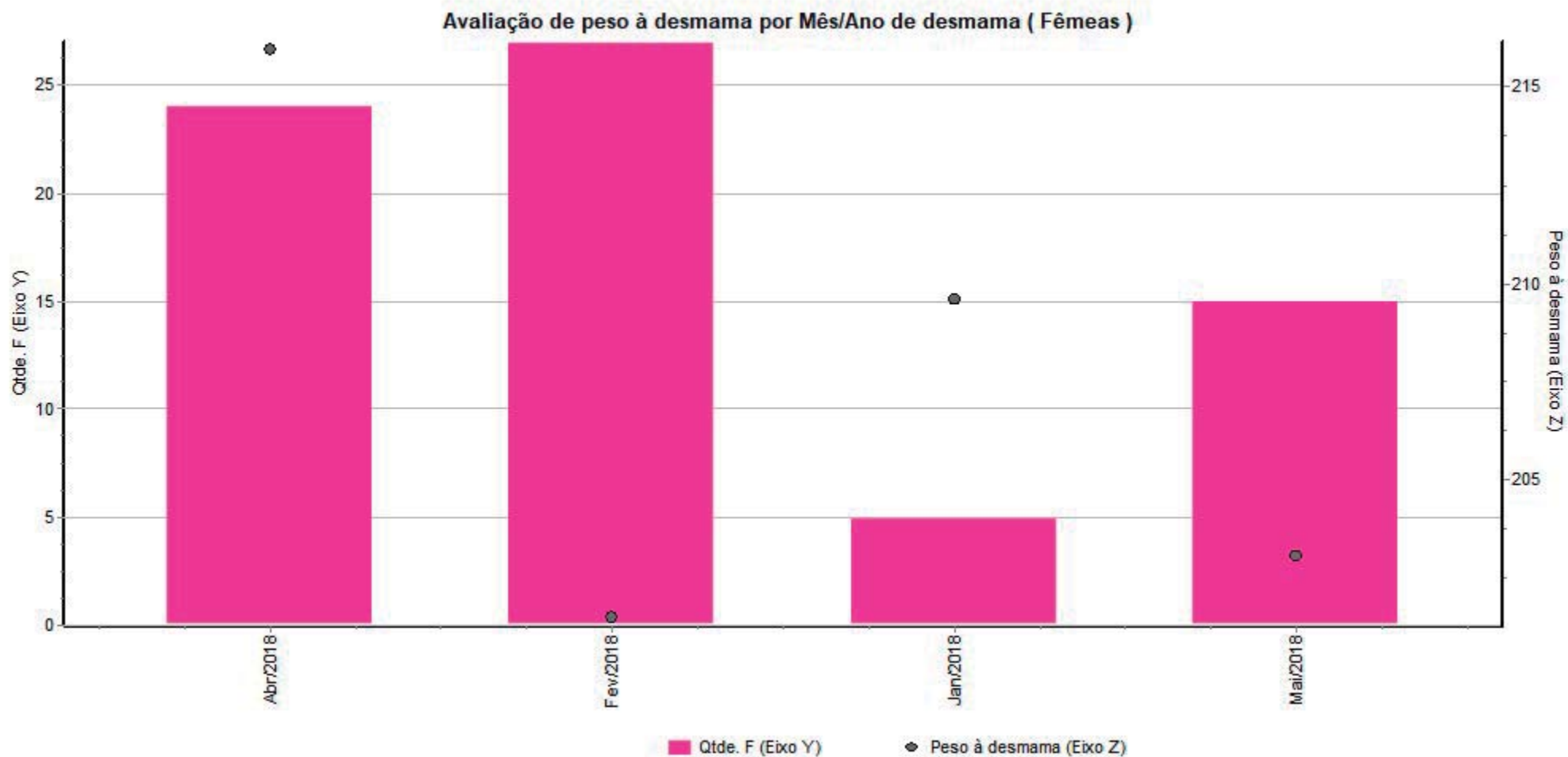


Avaliação de peso à desmama por Mês/Ano de desmama

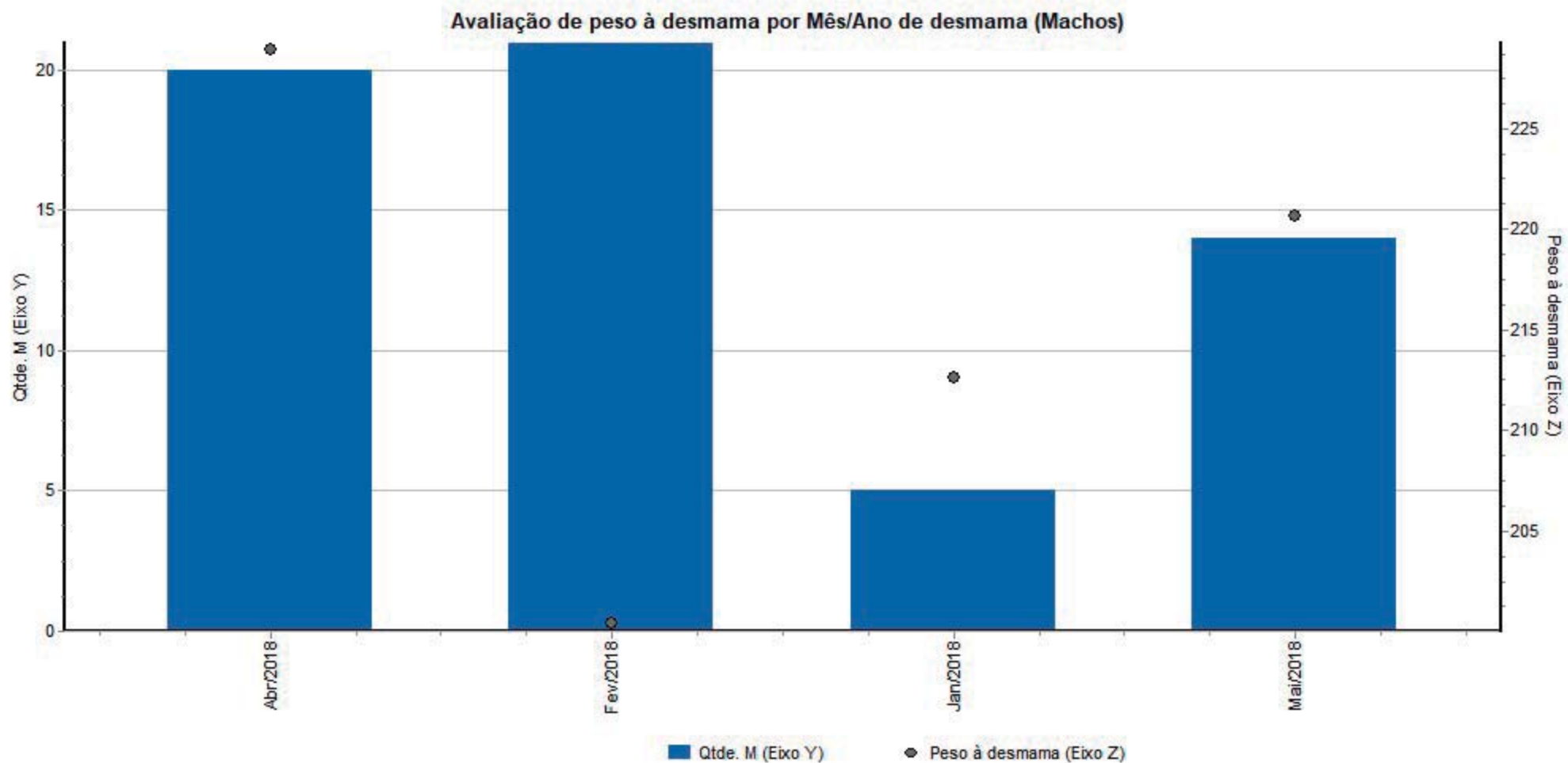
Fazenda Teste

Mês/Ano de desmama	Qtde. F	X Peso desm. (kg) F	X Peso Corr.205 dias (kg) F	% de desm. rel. total F	Rank. F	CV F (%)	Qtde. M	X Peso desm. (kg) M	X Peso Corr.205 dias (kg) M	% de desm. rel. total M	Rank. M	CV M (%)	Qtde. FM	X Peso desm. (kg) FM	X Peso Corr.205 dias (kg) FM	% de desm. rel. total FM	Rank. FM	CV FM (%)
Abr/2018	24	215,92	215,92	33,80	A	12,25	20	228,90	228,90	33,33	A	12,35	44	221,82	221,82	33,59	A	12,51
Fev/2018	27	215,04	201,53	38,03	A	8,29	21	220,57	200,40	35,00	A	29,34	48	217,46	201,03	36,64	A	20,06
Jan/2018	5	209,60	209,60	7,04	B	3,45	5	212,60	212,60	8,33	B	4,67	10	211,10	211,10	7,63	B	3,95
Mai/2018	15	214,40	203,08	21,13	A	9,02	14	225,64	220,63	23,33	A	11,95	29	219,83	211,55	22,14	A	11,29
Total Geral	71	213,74	207,53			8,25%	60	221,93	215,63			14,58%	131	217,55	211,38			11,95%

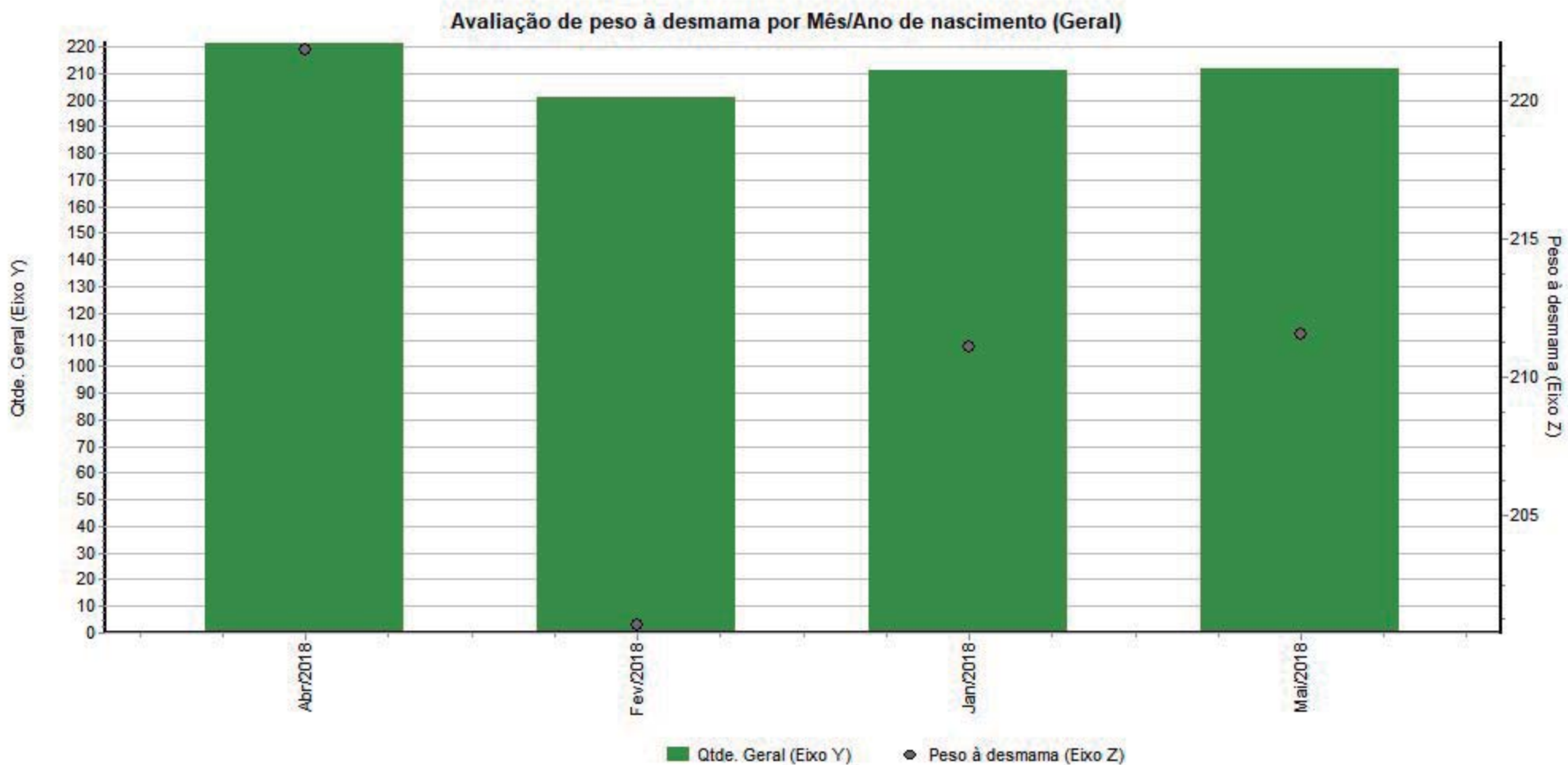
Avaliação de peso à desmama por Mês/Ano de desmama (Fêmeas) - gráfico



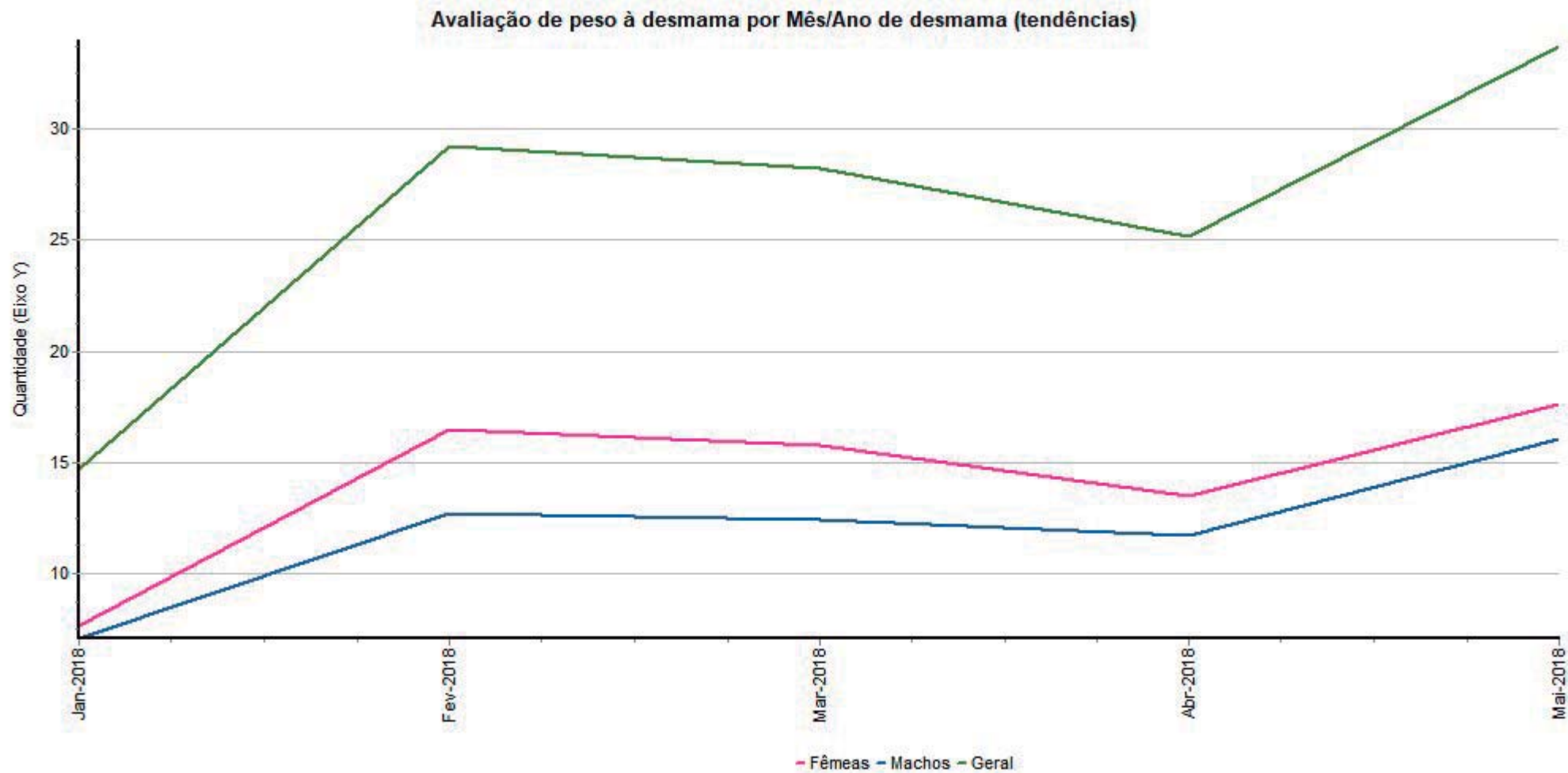
Avaliação de peso à desmama por Mês/Ano de desmama (Machos) - gráfico



Avaliação de peso à desmama por Mês/Ano de desmama (Geral) - gráfico



Avaliação de peso à desmama por Mês/Ano de desmama (dias) - tendências



Ranking por peso à desmama por Mês/Ano de desmama

Ranking	Fêmeas					Machos					Geral				
	Qtde mês/ano de desm.	Qtde. F	% em relação ao total	Média de X Peso desm. (kg)	Média de peso X peso Corr.205 dias (kg)	Qtde mês/ano de desm.	Qtde. M	% em relação ao total	Média de X Peso desm. (kg)	Média de peso X peso Corr. 205 dias (kg)	Qtde mês/ano de desm.	Qtde. FM	% em relação ao total	Média de X Peso desm. (kg)	Média de peso X peso Corr. 205 dias (kg)
B	1	5	7,04	209,60	209,60	1	5	8,33	212,60	212,60	1	10	7,63	211,10	211,10
A	3	66	92,96	215,12	206,84	3	55	91,67	225,04	216,64	3	121	92,37	219,70	211,47
Total	4	71	100,00%	212,36	208,22	4	60	100,00%	218,82	214,62	4	131	100,00%	215,40	211,28



Avaliação de peso à desmama por Relação cria/mãe

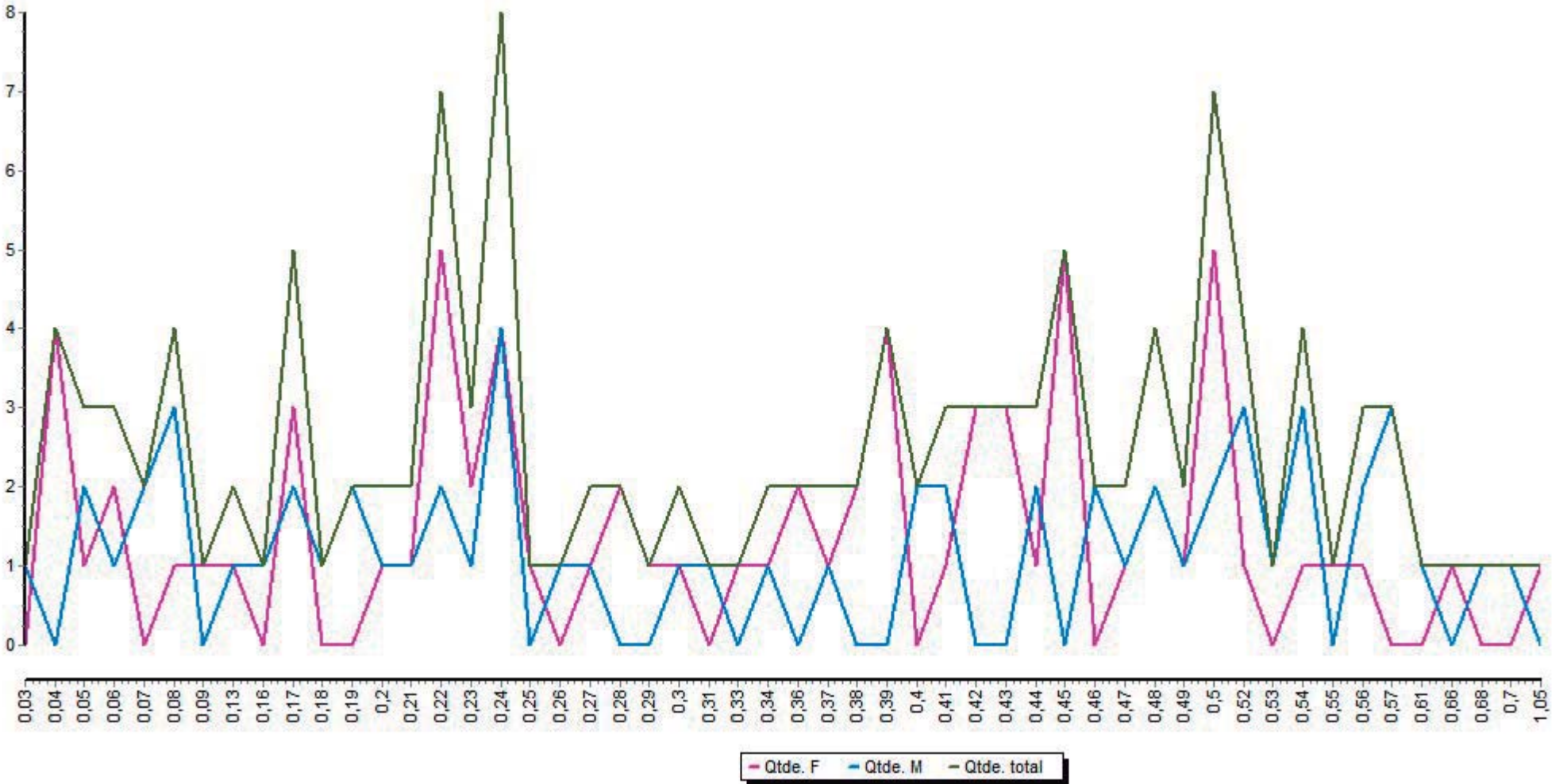
Fazenda Teste

Rótulos de Linha	Qtde. F	X Peso desm. (kg) F	X Peso Corr.205 dias (kg) F	% de desm. rel. total F	Ranking F	Qtde. M	X Peso desm. (kg) M	X Peso Corr.205 dias (kg) M	% de desm. rel. total M	Ranking M	Qtde. Total	X Peso desm. (kg) geral	X Peso Corr.205 dias (kg) geral	% de desm. rel. total	Ranking geral
0,03						1	95,00	90,04	1,67	A	1	95,00	90,04	0,76	B
0,04	4	209,75	207,84	5,63	A						4	85,50	87,47	3,05	A
0,05	1	186,00	169,52	1,41	B	2	251,50	245,79	3,33	A	3	403,33	403,33	2,29	A
0,06	2	209,50	199,56	2,82	A	1	218,00	200,40	1,67	B	3	1265,00	1257,77	2,29	A
0,07						2	217,00	222,34	3,33	A	2	1710,50	1691,24	1,53	B
0,08	1	248,00	248,00	1,41	C	3	227,33	148,84	5,00	A	4	1124,75	1096,63	3,05	A
0,09	1	203,00	203,00	1,41	A						1	203,00	203,00	0,76	B
0,13	1	228,00	199,71	1,41	B	1	270,00	285,44	1,67	B	2	2923,00	2817,91	1,53	A
0,16						1	252,00	233,57	1,67	A	1	252,00	233,57	0,76	C
0,17	3	217,00	209,11	4,22	A	2	172,50	163,46	3,33	A	5	473,40	467,30	3,82	A
0,18						1	210,00	218,55	1,67	A	1	210,00	218,55	0,76	C
0,19						2	213,00	202,80	3,33	A	2	2452,00	2379,78	1,53	B
0,2	1	215,00	200,70	1,41	B	1	262,00	262,00	1,67	A	2	2561,50	2440,97	1,53	A
0,21	1	210,00	210,00	1,41	B	1	213,00	213,00	1,67	A	2	1909,00	1852,77	1,53	B
0,22	5	198,80	195,96	7,04	A	2	228,00	228,00	3,33	A	7	1035,71	988,82	5,34	A
0,23	2	235,50	222,47	2,82	A	1	152,00	152,00	1,67	B	3	2020,00	1927,42	2,29	A
0,24	4	220,50	211,19	5,63	A	4	235,50	231,07	6,67	A	8	944,38	903,72	6,11	A
0,25	1	246,00	246,00	1,41	A						1	246,00	246,00	0,76	B
0,26						1	205,00	192,57	1,67	A	1	205,00	192,57	0,76	C
0,27	1	209,00	182,00	1,41	A	1	240,00	232,15	1,67	C	2	1741,50	1623,73	1,53	A
0,28	2	224,00	207,53	2,82	A						2	400,50	394,85	1,53	A

Rótulos de Linha	Qtde. F	X Peso desm. (kg) F	X Peso Corr.205 dias (kg) F	% de desm. rel. total F	Ranking F	Qtde. M	X Peso desm. (kg) M	X Peso Corr.205 dias (kg) M	% de desm. rel. total M	Ranking M	Qtde. Total	X Peso desm. (kg) geral	X Peso Corr.205 dias (kg) geral	% de desm. rel. total	Ranking geral
0,29	1	259,00	225,38	1,41	B						1	259,00	225,38	0,76	B
0,3	1	193,00	193,00	1,41	A	1	227,00	231,45	1,67	B	2	4119,00	3945,32	1,53	A
0,31						1	190,00	193,88	1,67	A	1	190,00	193,88	0,76	C
0,33	1	188,00	177,34	1,41	A						1	188,00	177,34	0,76	B
0,34	1	224,00	224,00	1,41	A	1	195,00	205,44	1,67	C	2	3599,50	3490,95	1,53	A
0,36	2	178,50	180,72	2,82	A						2	4395,50	4220,50	1,53	A
0,37	1	229,00	210,70	1,41	B	1	229,00	212,20	1,67	A	2	1389,00	1281,56	1,53	A
0,38	2	214,50	207,02	2,82	A						2	2883,00	2764,03	1,53	A
0,39	4	195,25	188,32	5,63	A						4	2097,75	2010,77	3,05	A
0,4						2	229,00	219,71	3,33	A	2	3553,50	3379,65	1,53	B
0,41	1	236,00	236,00	1,41	C	2	223,00	207,81	3,33	A	3	1575,33	1537,85	2,29	A
0,42	3	207,33	200,90	4,22	A						3	1705,67	1656,55	2,29	A
0,43	3	199,00	198,35	4,22	A						3	2060,67	1986,34	2,29	A
0,44	1	229,00	215,64	1,41	C	2	216,50	212,10	3,33	A	3	1994,00	1919,67	2,29	A
0,45	5	227,00	211,28	7,04	A						5	276,00	276,00	3,82	A
0,46						2	231,50	220,71	3,33	A	2	2417,00	2296,47	1,53	B
0,47	1	251,00	224,75	1,41	B	1	243,00	210,00	1,67	B	2	3281,50	3112,91	1,53	A
0,48	2	206,00	201,10	2,82	A	2	201,50	195,85	3,33	A	4	578,00	578,00	3,05	A
0,49	1	205,00	205,00	1,41	B	1	226,00	226,00	1,67	B	2	736,50	736,50	1,53	A
0,5	5	223,60	221,80	7,04	A	2	209,00	209,00	3,33	A	7	271,43	271,43	5,34	A
0,52	1	220,00	220,00	1,41	A	3	228,67	225,34	5,00	A	4	532,50	532,50	3,05	A
0,53						1	241,00	241,00	1,67	B	1	241,00	241,00	0,76	C
0,54	1	252,00	252,00	1,41	A	3	250,33	250,33	5,00	A	4	322,00	322,00	3,05	A
0,55	1	200,00	195,32	1,41	B						1	200,00	195,32	0,76	B
0,56	1	230,00	206,84	1,41	B	2	250,00	250,00	3,33	A	3	950,00	939,84	2,29	A
0,57						3	245,33	239,79	5,00	A	3	2354,00	2276,07	2,29	A
0,61						1	220,00	207,84	1,67	A	1	220,00	207,84	0,76	C

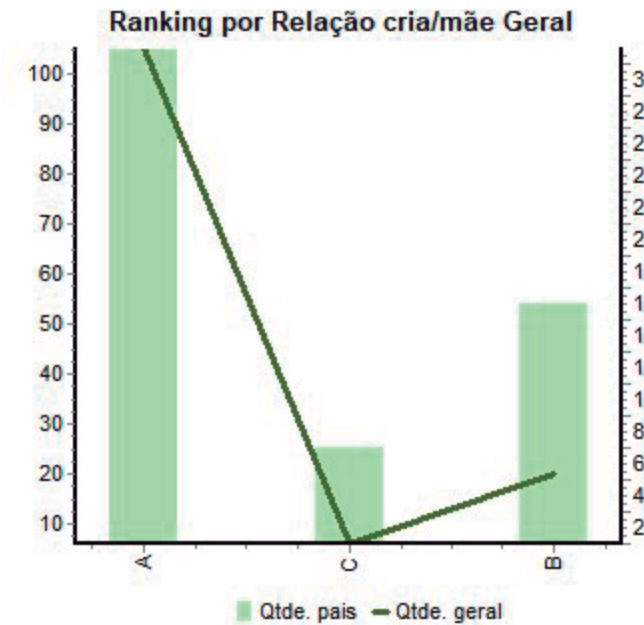
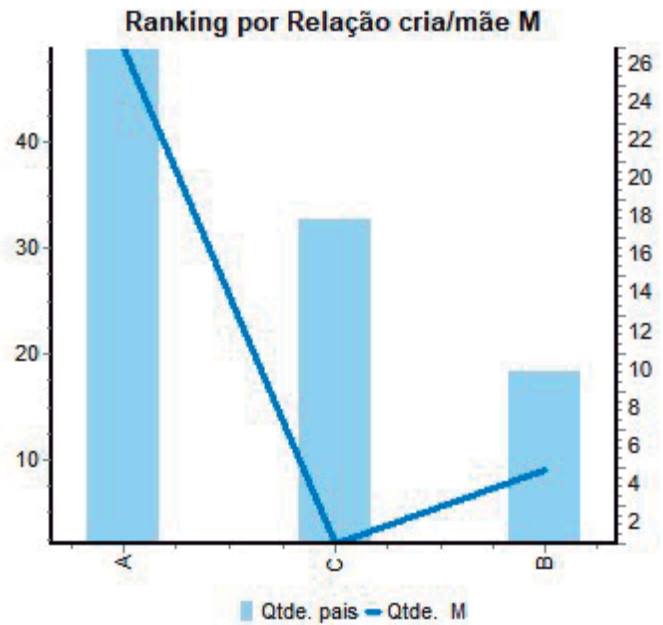
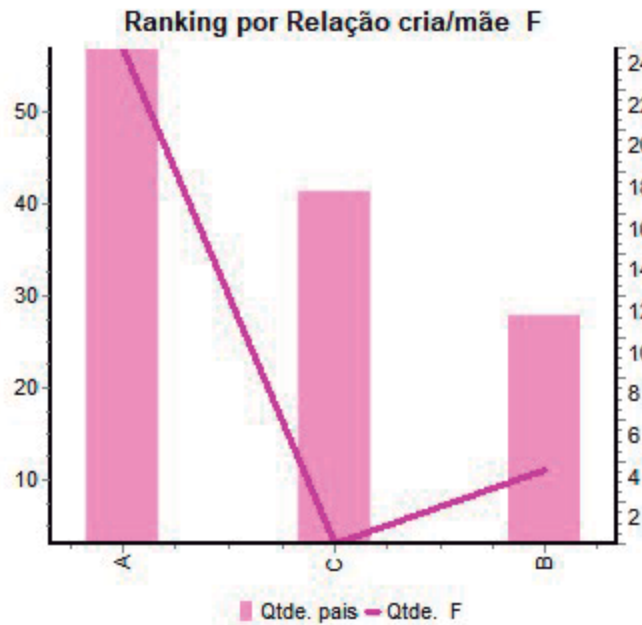
Rótulos de Linha	Qtde. F	X Peso desm. (kg) F	X Peso Corr.205 dias (kg) F	% de desm. rel. total F	Ranking F	Qtde. M	X Peso desm. (kg) M	X Peso Corr.205 dias (kg) M	% de desm. rel. total M	Ranking M	Qtde. Total	X Peso desm. (kg) geral	X Peso Corr.205 dias (kg) geral	% de desm. rel. total	Ranking geral
0,66	1	246,00	246,00	1,41	A						1	246,00	246,00	0,76	B
0,68						1	252,00	249,87	1,67	B	1	252,00	249,87	0,76	B
0,7						1	210,00	208,53	1,67	B	1	210,00	208,53	0,76	B
1,05	1	190,00	190,00	1,41	B						1	190,00	190,00	0,76	B
Total Geral	71	217,45	209,05			60	221,07	214,56			131	1260,56	1215,14		

Avaliação de peso à desmama por Relação cria/mãe - gráfico



Ranking por Relação cria/mãe

Ranking	Fêmeas					Machos					Geral				
	Qtde pais	Qtde. F	% em relação ao total	Média de X Peso desm. (kg)	Média de peso X peso Corr. 205 dias (kg)	Qtde pais	Qtde. M	% em relação ao total	Média de X Peso desm. (kg)	Média de peso X peso Corr. 205 dias (kg)	Qtde pais	Qtde. pais	% em relação ao total	Média de X Peso desm. (kg)	Média de peso X peso Corr. 205 dias (kg)
A	24	57	80,28	214,47	208,60	26	49	81,67	219,45	211,41	31	105	81,67	1616,13	1557,06
C	17	3	4,23	41,94	41,16	17	2	3,33	25,59	25,74	6	6	3,33	219,67	214,57
B	11	11	15,49	218,45	203,45	9	9	15,00	226,56	222,74	15	20	15,00	942,07	908,76
Total	52	71	100,00%	158,29	151,07	52	60	100,00%	157,20	153,30	52	131	100,00%	925,95	893,46



Legenda do relatório 'Avaliação de peso à desmama'

Qtde. F: quantidade de crias, considerando 'Fêmea', com peso à desmama, associadas ao item avaliado.

X Peso desm. (kg) F: média de peso de desmama em relação a quantidade de crias 'Fêmeas' associadas ao item avaliado.

X Peso Corr.XXX dias (kg) F: média de peso de desmama corrigido, pelos dias escolhido na opção 'Ref. Peso corrigido' no filtro, em relação a quantidade de crias 'Fêmeas' associadas ao item avaliado.

% de desm. rel. total F: percentagem de desmama sobre o item avaliado, em relação ao total de 'Fêmeas'.

Rank. F: Ranking em relação ao item avaliado, sobre crias 'Fêmeas', de acordo com os valores determinados no campo 'Ranking' no filtro.

CV F (%): Coeficiente de Variação das crias 'Fêmeas'. O intuito é verificar a variação dos pesos à desmama, corrigidos para um mesmo item. Quanto maior for o 'coeficiente de variação' isso indica que maior foi a diferença entre as maiores e menores pesagens.

Qtde. M: quantidade de crias, considerando 'Macho', com peso à desmama, associadas ao item avaliado.

X Peso desm. (kg) M: média de peso de desmama em relação a quantidade de crias 'Macho' associadas ao item avaliado.

X Peso Corr.XXX dias (kg) M: média de peso de desmama corrigido, pelos dias escolhido na opção 'Ref. Peso corrigido' no filtro, em relação a quantidade de crias 'Macho' associadas ao item avaliado.

% de desm. rel. total M: percentagem de desmama sobre o item avaliado, em relação ao total de 'Macho'.

Rank. M: Ranking em relação ao item avaliado, sobre crias 'Macho', de acordo com os valores determinados no campo 'Ranking' no filtro.

CV M (%): Coeficiente de Variação das crias 'Macho'. O intuito é verificar a variação dos pesos à desmama, corrigidos para um mesmo item. Quanto maior for o 'coeficiente de variação' isso indica que maior foi a diferença entre as maiores e menores pesagens.

Qtde. FM: quantidade de crias, considerando 'Fêmeas e Machos', com peso à desmama, associadas ao item avaliado.

X Peso desm. (kg) FM: média de peso de desmama em relação a quantidade de crias 'Fêmeas e Machos' associadas ao item avaliado.

X Peso Corr.XXX dias (kg) FM: média de peso de desmama corrigido, pelos dias escolhido na opção 'Ref. Peso corrigido' no filtro, em relação a quantidade de crias 'Fêmeas e Machos' associadas ao item avaliado.

% de desm. rel. total FM: percentagem de desmama sobre o item avaliado, em relação ao total de 'Fêmeas e Machos'.

Rank. FM: Ranking em relação ao item avaliado, sobre crias 'Fêmeas e Machos', de acordo com os valores determinados no campo 'Ranking' no filtro.

CV FM (%): Coeficiente de Variação das crias 'Fêmeas e Machos'. O intuito é verificar a variação dos pesos à desmama, corrigidos para um mesmo item. Quanto maior for o 'coeficiente de variação' isso indica que maior foi a diferença entre as maiores e menores pesagens.

Legenda do relatório 'Ranking'

Qtde. F: quantidade de crias, considerando 'Fêmea', com peso à desmama, associadas ao item avaliado.

Qtde. M: quantidade de crias, considerando 'Macho', com peso à desmama, associadas ao item avaliado.

Qtde. FM: quantidade de crias, considerando 'Fêmeas e Machos', com peso à desmama, associadas ao item avaliado.

% em relação ao total: percentagem sobre o item avaliado, em relação ao total de 'Fêmeas', 'Macho' e 'Fêmeas e Machos', em seu respectivo quadro 'Ranking'.

Média de X Peso desm. (kg): média de peso de desmama em relação a quantidade de 'Fêmeas', 'Macho' e 'Fêmeas e Machos' associadas ao item avaliado, em seu respectivo quadro 'Ranking'.

Média de peso X Corr.XXX dias (kg): média de peso de desmama corrigido, pelos dias escolhido na opção 'Ref. Peso corrigido' no filtro, em relação a quantidade de crias 'Fêmeas', 'Macho' e 'Fêmeas e Machos', associadas ao item avaliado, em seu respectivo quadro 'Ranking'.

Filtros utilizados:

Setor(es): Principal

Período: 01/01/18 a 01/06/18

Relatórios selecionados: Avaliação de peso à desmama por pai - Ordenado por: Número do pai, Avaliação de peso à desmama por raça do pai - Ordenado por: Raça do pai, Avaliação de peso à desmama por raça da mãe - Ordenado por: Raça da mãe, Avaliação de peso à desmama por tipo de fecundação - Ordenado por: Tipo fecundação, Avaliação de peso à desmama por raça do bezerro(a) - Ordenado por: Raça do bezerro(a), Avaliação de peso à desmama por idade à desmama (dias) - Ordenado por: Idade à desmama(dias), Avaliação de peso à desmama por Mês/Ano de nascimento - Ordenado por: Mês/Ano de nascimento, Avaliação de peso à desmama por Mês/Ano de desmama - Classificado por: Mês/Ano de desmama, Avaliação de peso à desmama por Relação cria/mãe - Classificado por: Relação mãe/cria

Peso corrigido: 205

Ranking %: A = 80

Ranking %: B = 15

Ranking %: C = 5

Limite da diferença entre datas de pesagem mãe x cria 30
Pesos estimados - matrizes fora do limite ou sem peso informado:
Primíparas = 420
Primíparas precoces = 410
Secundíparas = 440
Secundíparas precoces = 430
Múltíparas = 450
Idades (dias) p/ parto primíparas precoces = 675
Idades (dias) p/ parto secundíparas precoces = 1045

Desempenho reprodutivo X

Período Mais filtros...

De: 26/10/17 a 18/03/18

Estação de monta EM 16/17

Ação	Setor
<input checked="" type="checkbox"/>	Principal

Condição

Cio natural Prostaglandinas Prot. hormonal

Tipo de relatório

Quadro de desempenho
 Desempenho de inseminação e cobertura
 Distribuição de prenhez
 Taxa de desmama

Parâmetro para precoce

Nulíparas com 1º tentativa até 450 dias após nascimento.
 Primíparas com parto até 675 dias após nascimento.

Considera matrizes baixadas

Mostrar gráficos Mostrar legendas

Mostrar filtros utilizados no final do relatório

Veja o resultado final ou parcial de um período de coberturas ou estação de monta. Clique em F1 ou no botão '?' desta barra para obter detalhes sobre o funcionamento da tela. ?

Desempenho reprodutivo

Fazenda Teste

Estação de monta: EM 16/17

Setor(es): Principal

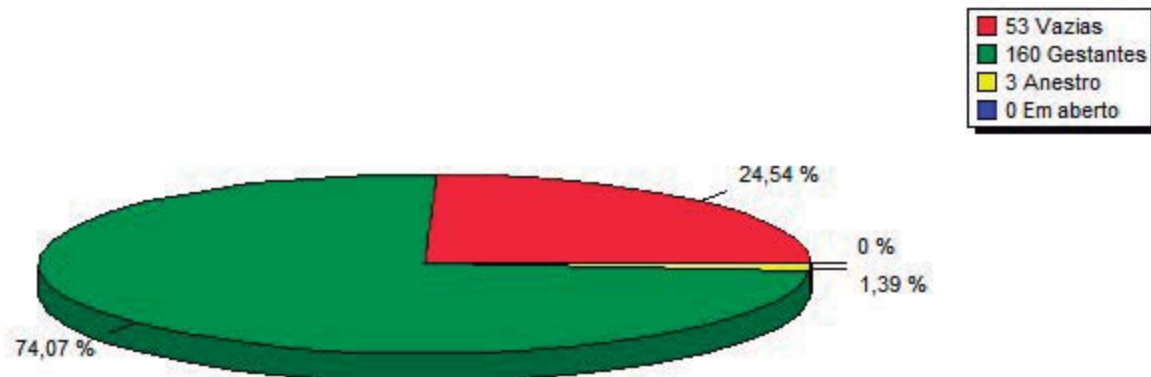
Considera matrizes baixadas

Condição: Cio natural , Prostaglandinas , Protocolo

Quadro de desempenho

	Matrizes (6)		Matrizes em anestro (9)		Matrizes vazias (12)		Matrizes em aberto (15)		Matrizes gestantes (18)							
	N (7)	% (8)	N (10)	% (11)	N (13)	% (14)	N (16)	% (17)	1ª tentativa (19)		2ª tentativa (22)		≥ 3ª tentativa (25)		Total (28)	
									N (20)	% (21)	N (23)	% (24)	N (26)	% (27)	N (29)	% (30)
Nulíparas (1)	99	45,83	1	0,46	27	12,50	0	0,00	44	20,37	17	7,87	10	4,63	71	32,87
Primíparas (2)	29	13,43	1	0,46	9	4,17	0	0,00	15	6,94	2	0,93	2	0,93	19	8,80
Secundíparas (3)	18	8,33	0	0,00	4	1,85	0	0,00	9	4,17	2	0,93	3	1,39	14	6,48
Multíparas (4)	70	32,41	1	0,46	13	6,02	0	0,00	31	14,35	18	8,33	7	3,24	56	25,93
Total (5)	216	-	3	1,38	53	24,54	0	0,00	99	45,83	39	18,06	22	10,19	160	74,08

	Matrizes baixadas (31)	
	N (32)	% (33)
Nulíparas (1)	0	0,00
Primíparas (2)	1	100,00
Secundíparas (3)	0	0,00
Multíparas (4)	0	0,00
Total (5)	1	100,00

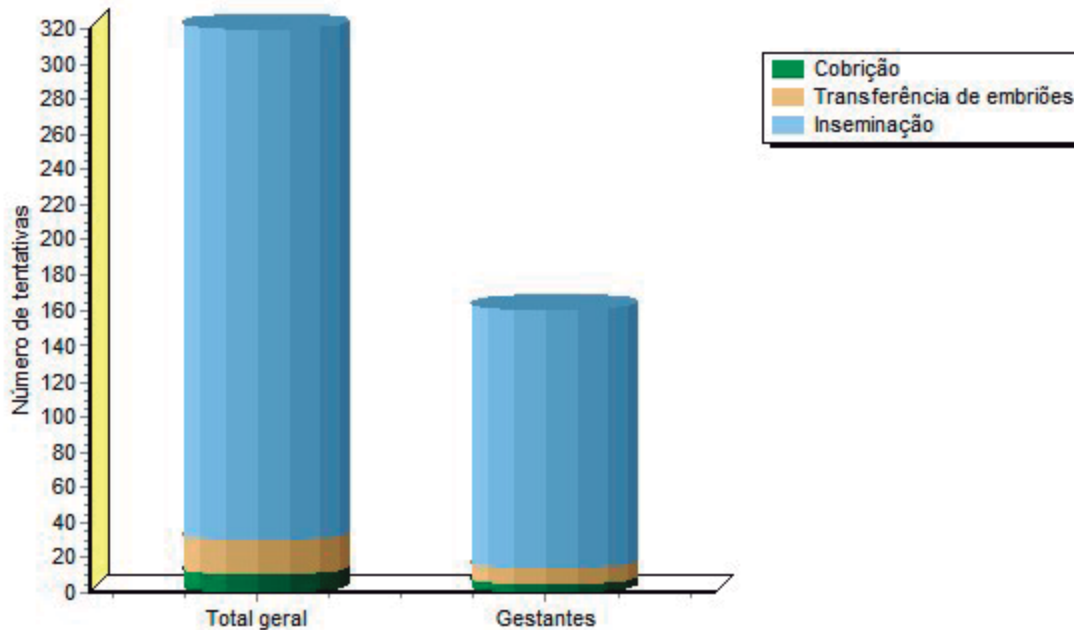


- (1) Novilhas ou matrizes que foram cadastradas como vacas no sistema mas que não tiveram o número de partos anteriores informados.
- (2) Matrizes com um parto.
- (3) Matrizes com dois partos.
- (4) Matrizes com três ou mais partos.
- (5) Total de matrizes.
- (6) Matrizes consideradas na estação de monta ou no período selecionado (independentemente de terem sido incluídas com a estação de monta em andamento ou no período considerado.) (A inclusão dos dados de matrizes baixadas com a estação de monta em andamento ou no período considerado será ou não feita em função da opção feita pelo usuário no item "Considera matrizes baixadas" antes da emissão do relatório.)
- (7) Número de matrizes na categoria em relação ao total de matrizes.
- (8) Percentagem de matrizes na categoria em relação ao total de matrizes (linha (5), coluna (7)).
- (9) Matrizes em anestro, ou seja, sem lançamentos reprodutivos quaisquer (inseminação, cobrição, transferência de embriões) na estação de monta ou no período selecionado.
- (10) Número de matrizes sem lançamentos reprodutivos.
- (11) Percentagem de matrizes em anestro, em relação ao total de matrizes (linha (5), coluna (7)).
- (12) Matrizes cujo último lançamento reprodutivo referente à última inseminação, cobrição ou transferência de embriões na estação de monta ou no período selecionado foi um diagnóstico negativo (independentemente desse diagnóstico ter sido lançado após o fim do período considerado para a emissão do relatório).
- (13) Número de matrizes vazias.
- (14) Percentagem de matrizes vazias em relação ao total de matrizes (linha (5), coluna (7)).
- (15) Matrizes cujo último lançamento reprodutivo na estação de monta ou no período selecionado foi uma inseminação, cobrição ou transferência de embriões e para as quais não foi lançado diagnóstico de gestação nem positivo nem negativo (mesmo que posterior ao período, mas relativo à inseminação ou cobrição que ocorreu dentro do período).
- (16) Número de matrizes em aberto.
- (17) Percentagem de matrizes em aberto em relação ao total de matrizes (linha (5), coluna (7)).
- (18) Matrizes cujo diagnóstico posterior à última tentativa na estação de monta ou no período selecionado seja POSITIVO.
- (19) Matrizes gestantes que foram inseminadas, cobertas ou transplantadas 1 vez (a contagem é diferente para quando o relatório é emitido por estação de monta ou por período. Se for por estação de monta a contagem se inicia dentro da estação de monta, se for por período a contagem é herdada).
- (20) Número de matrizes gestantes.
- (21) Percentagem de matrizes gestantes em relação ao total de matrizes (linha (5), coluna (7)).
- (22) Matrizes gestantes que foram inseminadas, cobertas ou transplantadas 2 vezes (a contagem é diferente para quando o relatório é emitido por estação de monta ou por período. Se for por estação de monta a contagem se inicia dentro da estação de monta, se for por período a contagem é herdada).
- (23) Número de matrizes gestantes.
- (24) Percentagem de matrizes gestantes em relação ao total de matrizes.
- (25) Matrizes gestantes que foram inseminadas, cobertas ou transplantadas 3 vezes ou mais (a contagem é diferente para quando o relatório é emitido por estação de monta ou por período. Se for por estação de monta a contagem se inicia dentro da estação de monta, se for por período a contagem é herdada).
- (26) Número de matrizes gestantes.
- (27) Percentagem de matrizes gestantes em relação ao total de matrizes.
- (28) Total de matrizes gestantes que foram inseminadas, cobertas ou transplantadas no período ou estação de monta e ficaram gestantes (independentemente desse diagnóstico ter sido lançado após o fim do período considerado para a emissão do relatório).
- (29) Número de matrizes gestantes.
- (30) Percentagem de matrizes gestantes em relação ao total de matrizes (linha (5), coluna (7)).
- (31) Matrizes baixadas durante a estação de monta ou período selecionado (são consideradas para cálculo, caso a opção feita antes da emissão do relatório tenha sido "Sim". Caso a opção tenha sido por não considerar matrizes baixadas, esse quadro é apenas informativo e as matrizes listadas no mesmo não entram nos cálculos).
- (32) Número de matrizes baixadas.
- (33) Percentagem de matrizes baixadas por categoria, em relação ao total de matrizes baixadas (linha (5), coluna (32)).

Tentativas e prenhez do tipo transferências de embrião também são consideradas.

Desempenho de inseminação e cobertura

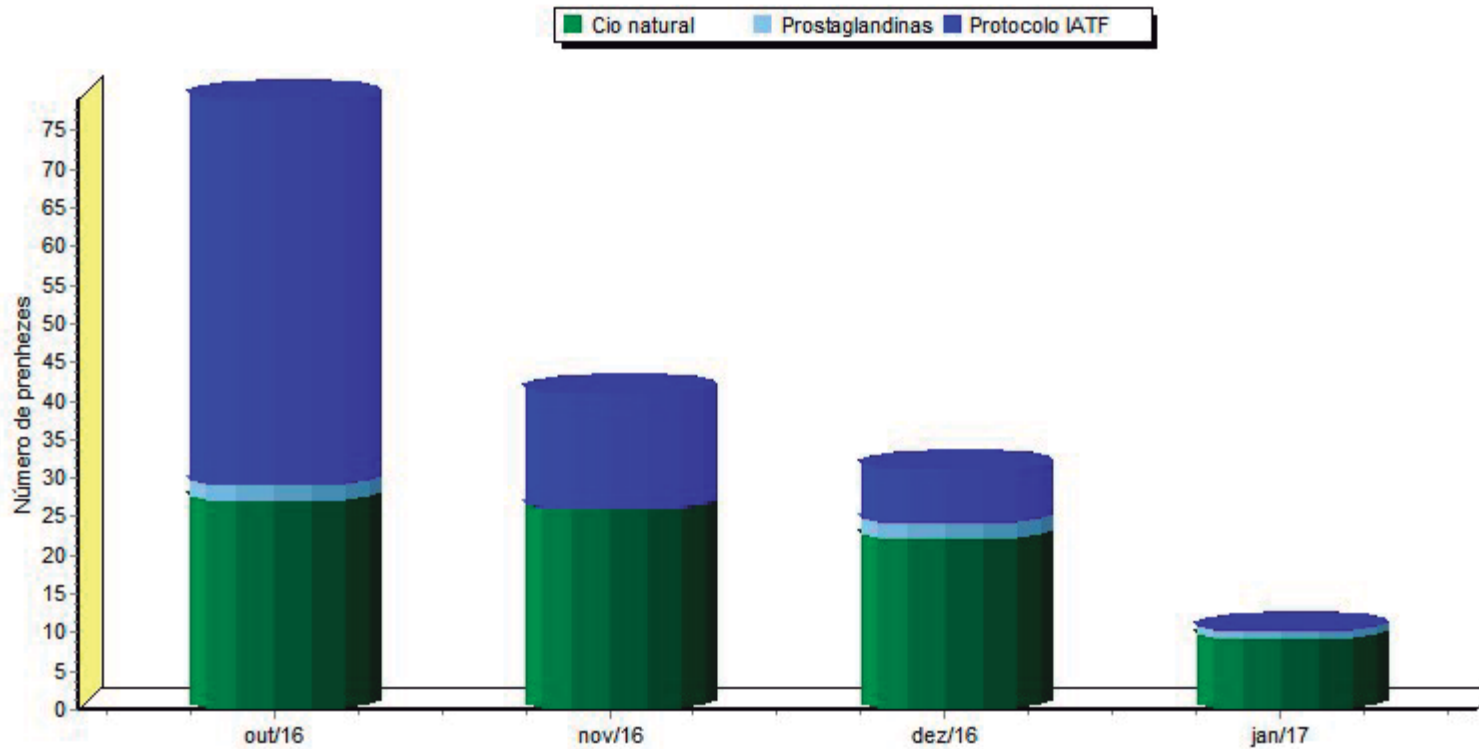
	Cobrições						Transferências de embriões						Inseminações						Total geral				
	Total de tentativas			Gestantes			Total de tentativas			Gestantes			Total de tentativas			Gestantes			Doses por prenhez (24)	Total de tentativas		Gestantes	
	N (6)	% (7)	% (8)	N (9)	% (10)	% (11)	N (12)	% (13)	% (14)	N (15)	% (16)	% (17)	N (18)	% (19)	% (20)	N (21)	% (22)	% (23)		N (25)	% (26)	N (27)	% (28)
Nulíparas (1)	10	100,0	3,13	4	40,00	1,25	20	100,0	6,25	10	50,00	3,13	117	40,34	36,56	58	20,00	18,13	2,02	147	45,94	72	22,50
Primíparas (2)	0	0,00	0,00	0	0,00	0,00	0	0,00	0,00	0	0,00	0,00	38	13,10	11,88	19	6,55	5,94	2,00	38	11,88	19	5,94
Secundíparas (3)	0	0,00	0,00	0	0,00	0,00	0	0,00	0,00	0	0,00	0,00	29	10,00	9,06	14	4,83	4,38	2,07	29	9,06	14	4,38
Múltiparas (4)	0	0,00	0,00	0	0,00	0,00	0	0,00	0,00	0	0,00	0,00	106	36,55	33,13	56	19,31	17,50	1,89	106	33,13	56	17,50
Total (5)	10	-	3,13	4	40,00	1,25	20	-	6,25	10	50,00	3,13	290	-	90,63	147	50,69	45,95	1,97	320	-	161	50,32



- (1) Tentativas realizadas em novilhas ou matrizes que foram cadastradas como vacas no sistema, mas que não tiveram o número de partos anteriores informados.
- (2) Tentativas realizadas em matrizes com um parto.
- (3) Tentativas realizadas em matrizes com dois partos.
- (4) Tentativas realizadas em matrizes com três ou mais partos.
- (5) Total de tentativas realizadas na estação de monta ou no período selecionado (independentemente de terem sido incluídas com a estação de monta em andamento ou no período considerado.) (A inclusão dos dados de matrizes baixadas com a estação de monta em andamento ou no período considerado será ou não feita em função da opção feita pelo usuário no item "Considera matrizes baixadas" antes da emissão do relatório.).
- (6) Número de tentativas realizadas por intermédio de cobrição na estação de monta ou no período selecionado.
- (7) Percentagem de tentativas realizadas por intermédio de cobrição na estação de monta ou no período selecionado em relação ao total de tentativas do tipo cobrição (permite a avaliação por ordem de parto) (linha (5), coluna (6)).
- (8) Percentagem de tentativas realizadas por intermédio de cobrição na estação de monta ou no período selecionado em relação ao total de tentativas (cobrição, transferência de embriões e inseminação artificial). (linha (5), coluna (25)).
- (9) Número de prenhez obtidas por cobrição na estação de monta ou no período selecionado.
- (10) Percentagem de prenhez obtidas por intermédio de cobrição na estação de monta ou no período selecionado em relação às tentativas do tipo cobrição (permite a avaliação por ordem de parto). (linha (5), coluna (9)).
- (11) Percentagem de prenhez obtidas por intermédio de cobrição na estação de monta ou no período selecionado em relação ao total de tentativas (cobrição, transferência de embriões e inseminação artificial). (linha (5), coluna (25)).
- (12) Número de tentativas realizadas por intermédio de transferência de embriões na estação de monta ou no período selecionado.
- (13) Percentagem de tentativas realizadas por intermédio de transferência de embriões na estação de monta ou no período selecionado em relação às tentativas do tipo transferência de embriões (permite a avaliação por ordem de parto) (linha (5), coluna (12)).
- (14) Percentagem de tentativas realizadas por intermédio de transferência de embriões na estação de monta ou no período selecionado em relação ao total de tentativas (cobrição, transferência de embriões e inseminação artificial) (linha (5), coluna (25)).
- (15) Número de prenhez obtidas por intermédio de transferência de embriões na estação de monta ou no período selecionado.
- (16) Percentagem de prenhez obtidas por intermédio de transferência de embriões na estação de monta ou no período selecionado em relação às tentativas do tipo transferência de embriões (permite a avaliação por ordem de parto) (linha (5), coluna (15)).
- (17) Percentagem de prenhez obtidas por intermédio de transferência de embriões na estação de monta ou no período selecionado em relação ao total de tentativas (cobrição, transferência de embriões e inseminação artificial) (linha (5), coluna (25)).
- (18) Número de tentativas realizadas por intermédio de inseminação artificial na estação de monta ou no período selecionado.
- (19) Percentagem de tentativas realizadas por intermédio de inseminação artificial na estação de monta ou no período selecionado em relação às tentativas do tipo inseminação artificial (permite a avaliação por ordem de parto) (linha (5), coluna (18)).
- (20) Percentagem de tentativas realizadas por intermédio de inseminação artificial na estação de monta ou no período selecionado em relação ao total de tentativas (cobrição, transferência de embriões e inseminação artificial) (linha (5), coluna (25)).
- (21) Número de prenhez obtidas por intermédio de inseminação artificial na estação de monta ou no período selecionado.
- (22) Percentagem de prenhez obtidas por intermédio de inseminação artificial na estação de monta ou no período selecionado em relação às tentativas do tipo inseminação artificial (permite a avaliação por ordem de parto) (linha (5), coluna (21)).
- (23) Percentagem de prenhez obtidas por intermédio de inseminação artificial na estação de monta ou no período selecionado em relação ao total de tentativas (cobrição, transferência de embriões e inseminação artificial) (linha (5), coluna (25)).
- (24) Número de doses gastas por prenhez – são consideradas para cálculo apenas as tentativas do tipo inseminação artificial.
- (25) Número de tentativas realizadas por intermédio de cobrição, transferência de embriões e inseminação artificial na estação de monta ou no período selecionado.
- (26) Percentagem de tentativas realizadas por intermédio de cobrição, transferência de embriões e inseminação artificial na estação de monta ou no período selecionado (permite a avaliação por ordem de parto) (linha (5), coluna (25)).
- (27) Número de prenhez obtidas por intermédio de cobrição, transferência de embriões e inseminação artificial na estação de monta ou no período selecionado.
- (28) Percentagem de prenhez obtidas por intermédio de cobrição, transferência de embriões e inseminação artificial na estação de monta ou no período selecionado em relação ao total de tentativas (permite a avaliação por ordem de parto) (linha (5), coluna (25)).

Distribuição de prenhez

	out/16	nov/16	dez/16	jan/17									Total
Matrizes gestantes (1)	79	41	31	10									161
% (2)	49,07	25,47	19,25	6,21									-
% Matrizes - Cio Natural (3)	34,18	63,41	70,97	90,00									52,17
% Matrizes - Prostaglandinas (4)	2,53	0,00	6,45	10,00									3,11
% Matrizes - Protocolo hormonal (5)	63,29	36,59	22,58	0,00									44,72



- (1) Número de matrizes gestantes por mês no período ou estação de monta selecionados (no período selecionado ou na estação de monta escolhida para a geração do relatório.) (A inclusão dos dados de matrizes baixadas com a estação de monta em andamento ou no período considerado será ou não feita em função da opção feita pelo usuário no item "Considera matrizes baixadas" antes da emissão do relatório).
- (2) Percentagem de matrizes gestantes por mês, no período ou estação de monta selecionados em relação ao total de matrizes gestantes no mesmo intervalo.
- (3) Percentagem de matrizes gestantes com condição de inseminação ou cobertura do tipo cio natural por mês, no período ou estação de monta selecionados em relação ao total de matrizes gestantes no mesmo intervalo.
- (4) Percentagem de matrizes gestantes com condição de inseminação ou cobertura do tipo prostaglandinas por mês, no período ou estação de monta selecionados em relação ao total de matrizes gestantes no mesmo intervalo.
- (5) Percentagem de matrizes gestantes com condição de inseminação ou cobertura do tipo protocolo hormonal por mês, no período ou estação de monta selecionados em relação ao total de matrizes gestantes no mesmo intervalo.

Prenhezes do tipo transferências de embrião são consideradas.

Estação de monta: Estação de monta 9
 Considera matrizes baixadas

Condição: Cio natural , Prostaglandinas , Protocolo Hormonal
 Parâmetro para precece:

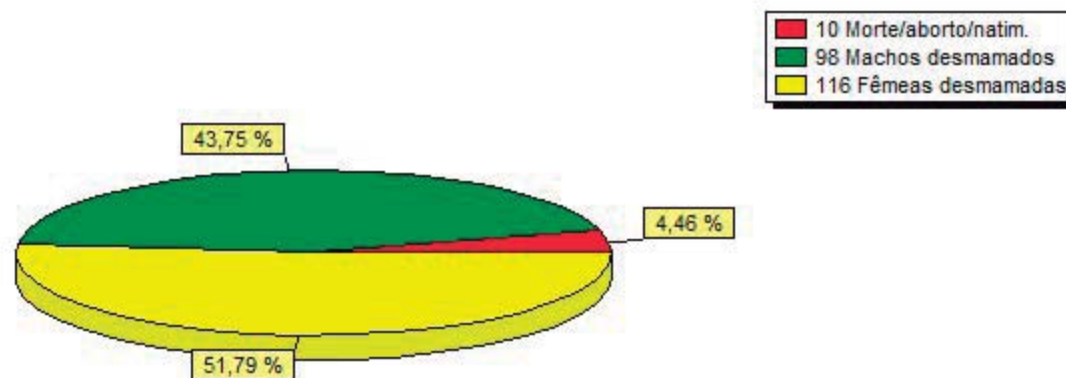
Setor(es): Setor 02

Taxa de desmama

	Novilhas/ vacas (8)	Matrizes gestantes				Nascimentos							Vendas			Mortes			Desmamas			
		Gestantes (9)	Baixas (10)	Em aberto (11)	Paridas (12)	Gemelar (13)	Não cadastr (14)	Aborto (15)	Natim. (16)	Machos (17)	Fêmeas (18)	Total (19)	Machos (20)	Fêmeas (21)	Total (22)	Machos (23)	Fêmeas (24)	Total (25)	Machos (26)	Fêmeas (27)	Total (28)	Tota/ novilhas e vacas (29)
Nulíparas (2)	135	105	5	5	95	0	0	0	3	44	48	95	0	0	0	0	1	1	42	46	88	65,19
	39,13	40,08	1,91	1,91	95	0	0	0	1,22	17,96	19,59	38,78	0	0	0	0	0,79	0,42	38,53	36,22	37,29	
Primíparas (4)	112	80	1	0	79	0	0	1	2	35	41	79	0	0	0	0	0	0	28	39	67	59,82
	32,46	30,53	0,38	0	79	0	0	0,41	0,82	14,29	16,73	32,24	0	0	0	0	0	0	25,69	30,71	28,39	
Secundíparas (5)	27	17	0	0	17	0	0	0	0	4	13	17	0	0	0	0	0	0	4	10	14	51,85
	7,83	6,49	0	0	17	0	0	0	0	1,63	5,31	6,94	0	0	0	0	0	0	3,67	7,87	5,93	
Multíparas (6)	71	60	5	1	54	0	0	0	3	26	25	54	0	0	0	0	0	0	24	21	45	63,38
	20,58	22,9	1,91	0,38	54	0	0	0	1,22	10,61	10,2	22,04	0	0	0	0	0	0	22,02	16,54	19,07	
Total (7)	345	262	11	6	245	0	0	1	8	109	127	245	0	0	0	0	1	1	98	116	214	62,03
	100	75,94	3,19	2,29	245	0	0	0,41	3,27	44,49	51,84	100	0	0	0	0	0,79	0,42	89,91	91,34	90,68	

Nascimentos sem cria cadastrada

	Machos	Fêmeas	Não inf.	Total
Nulíparas (2)	0	0	0	0
Primíparas (4)	0	0	0	0
Secundíparas (5)	0	0	0	0
Múltiparas (6)	0	0	0	0
Total	0	0	0	0




- (1) Novilhas precoce que nunca pariram.
- (2) Novilhas que nunca pariram.
- (3) Matrizes precoce com um parto
- (4) Matrizes com um parto
- (5) Matrizes com dois partos.
- (6) Matrizes com três ou mais partos.
- (7) Total de matrizes.
- (8) Total de novilhas e vacas.
- (9) Total de matrizes gestantes (com concepção ocorrida no período ou estação de monta selecionada) e percentual de matrizes gestantes (por categoria) em relação ao total de matrizes gestantes (coluna (9) linha (7)) (independentemente do diagnóstico ter sido lançado após o fim do período considerado para a emissão do relatório).
- (10) Total de matrizes gestantes baixadas (com concepção ocorrida no período ou estação de monta selecionada, independentemente de terem sido baixadas fora do período) e percentual de matrizes gestantes baixadas em relação ao total de matrizes gestantes (coluna (9) linha(7)).
- (11) Total de matrizes que ainda não pariram (com concepção ocorrida no período ou estação de monta selecionada) e percentual de matrizes que ainda não pariram em relação ao total de matrizes gestantes (coluna (9) linha (7)).
- (12) Total de matrizes gestantes que pariram na fazenda (com concepções ocorridas no período ou estação de monta selecionada, independentemente de terem parido fora do período) e percentual de matrizes gestantes que pariram na fazenda em relação ao total de matrizes gestantes (coluna (9) linha (7)).
- (13) Total de partos gemelares (ocorridos a partir de concepções realizadas no período ou estação de monta selecionada, independentemente de terem ocorrido fora do período) e percentual de partos gemelares em relação ao total de nascimentos (coluna (19) linha (7)). Essa coluna apresenta apenas dados informativos, não sendo utilizada para quaisquer cálculos.
- (14) Nascimentos que foram cadastrados sem os códigos das crias, ou seja, para os quais foi informado apenas o sexo ou a data do parto (ocorridos a partir de concepções realizadas no período ou estação de monta selecionada, independentemente de terem nascidos fora do período) e percentual de cadastro em relação ao total de nascimentos (coluna (19) linha (7)).
- (15) Total de abortos (ocorridos a partir de concepções realizadas no período ou estação de monta selecionados, independentemente de terem ocorrido fora do período) e percentual de abortos em relação ao total de nascimentos (coluna (19) linha (7)).
- (16) Total de natimortos (ocorridos a partir de concepções realizadas no período ou estação de monta selecionada, independentemente de terem ocorrido fora do período) e percentual de natimortos em relação ao total de nascimentos (coluna (19) linha (7)).
- (17) Total de machos nascidos (ocorridos a partir de concepções realizadas no período ou estação de monta selecionada, independentemente de terem ocorrido fora do período) e percentual de machos nascidos em relação ao total de nascimentos (coluna (19) linha (7)).
- (18) Total de fêmeas nascidas (ocorridos a partir de concepções realizadas no período ou estação de monta selecionada, independentemente de terem ocorrido fora do período) e percentual de fêmeas nascidas em relação ao total de nascimentos (coluna (19) linha (7)).
- (19) Total de partos e abortos (ocorridos a partir de concepções realizadas no período ou estação de monta selecionados, independentemente de terem ocorrido fora do período) e percentual de partos e abortos em relação ao total de nascimentos (coluna (19) linha (7)) (possibilita a análise por categoria).
Não são considerados os partos gemelares, pois os mesmos já são contabilizados na coluna machos e fêmeas.
- (20) Total de machos vendidos e percentual de machos vendidos em relação ao total de bezerros machos nascidos vivos (total da coluna 17).
- (21) Total de fêmeas vendidas e percentual de fêmeas vendidas em relação ao total de bezerros fêmeas nascidos vivos (total da coluna 18).
- (22) Total de bezerros(as) vendidos e percentual de bezerros(as) vendidos em relação ao total de bezerros(as) nascidos vivos (total da coluna 17 + total da coluna 18).
- (23) Total de machos mortos e percentual de machos mortos em relação ao total de bezerros machos nascidos vivos (total da coluna 17).
- (24) Total de fêmeas mortas e percentual de fêmeas mortas em relação ao total de bezerros fêmeas nascidos vivos (total da coluna 18).
- (25) Total de bezerros(as) mortos e percentual de bezerros(as) mortos em relação ao total de bezerros(as) nascidos vivos (total da coluna 17 + total da coluna 18).
- (26) Total de machos desmamados e percentual de machos desmamados em relação ao total de nascimentos de machos (inclusive nascimentos para os quais foi informado apenas o sexo da cria, sem cadastrá-la), desconsiderando as vendas (total da coluna 17 - total da coluna 20 - total de machos não cadastrados).
- (27) Total de fêmeas desmamadas e percentual de fêmeas desmamadas em relação ao total de nascimentos de fêmeas (inclusive nascimentos para os quais foi informado apenas o sexo da cria, sem cadastrá-la), desconsiderando as vendas (total da coluna 18 - total da coluna 21 - total de fêmeas não cadastradas).
- (28) Total de machos e fêmeas desmamados e percentual de machos e fêmeas desmamados em relação ao total de nascimentos (inclusive nascimentos para os quais foi informado apenas o sexo da cria, sem cadastrá-la), desconsiderando as vendas (total da coluna 19 - total da coluna 22 – total de bezerros não cadastrado) (possibilita a análise por categoria).
- (29) Percentual do total de machos e fêmeas desmamados em relação ao total de novilhas/vacas por categoria (inclusive nascimentos para os quais foi informado apenas o sexo da cria, sem cadastrá-la), desconsiderando as vendas (total da coluna 28 / total da coluna 9 em porcentagem).

Eficiência na produção de embriões [X]

Ação	Setor
<input checked="" type="checkbox"/>	Setor 1
<input checked="" type="checkbox"/>	Setor 2
<input checked="" type="checkbox"/>	Setor 3

Período
01/01/19 a 01/12/19

Transferências realizadas
 Eficiência por touros
 Mostrar legenda



Com o relatório 'Eficiência na produção de embriões', é possível avaliar a produção de embriões tanto pelo critério de transferências realizadas quanto pela

?

Eficiência na produção de embriões

Demonstração

Setor(es): Setor 1, Setor 2, Setor 3

Período: 01/01/19 até 01/12/19

TRANSFERÊNCIAS REALIZADAS

Classificação do embrião	a Fresco				Descongelados				Totalização										
	Trans	Diag	Pre	% Pre	Trans	Diag	Pre	% Pre	Trans-t	Diag-t	Pre-t	% Pre-t	M.E.	Abo	N/S	Mac	Fem	Pre-F	% Efic
Não classificado	47	46	34	73,91	3	3	3	100,00	50	49	37	75,51	0	0	0	4	33	37	75,51
Blastocisto expandido	47	47	16	34,04	11	11	5	45,45	58	58	21	36,21	6	4	0	8	3	11	18,97
Blastocisto eclodido	2	2	2	100,00	0	0	0	0,00	2	2	2	100,00	0	0	0	2	0	2	100,00
Blastocisto	0	0	0	0,00	1	1	0	0,00	1	1	0	0,00	0	0	0	0	0	0	0,00
Totais	96	95	52	54,74	15	15	8	53,33	111	110	60	54,55	6	4	0	14	36	50	45,45

Total de produtos nascidos: 33

Eficiência na produção de embriões

Demonstração

Setor(es): Setor 1, Setor 2, Setor 3

Período: 01/01/19 até 01/12/19

EFICIÊNCIA POR TOURO

Touro	Num Col	Ovóc	Emb Prod	% Emb	TE	Sem Conf	Pre	% Pre	Abo	Morte Emb	Mac	Fem	% Efic	Médias			
														Ovóc	Emb	TE	Pre
TOURO 1	5	90	31	34,44	27	0	9	33,33	0	3	2	4	22,22	18	6,2	5,4	1,8
TOURO 2	8	121	40	33,06	27	0	13	48,15	1	3	1	8	33,33	15,13	5	3,38	1,63
TOURO 3	3	118	15	12,71	12	2	7	70,00	0	1	0	5	60,00	39,33	5	4	2,33
TOURO 4	2	57	11	19,30	9	0	4	44,44	0	1	1	2	33,33	28,5	5,5	4,5	2
TOURO 5	32	478	227	47,49	165	2	63	38,65	3	10	5	43	30,67	14,94	7,09	5,16	1,97
Totais	50	864	324	37,50	240	4	96	40,68	4	18	9	62	31,36	17,28	6,48	4,80	1,92

TRANSFERÊNCIAS REALIZADAS

- Classificação do embrião: Classificação informada no cadastro do embrião utilizado para a transferência de embrião;
- a Fresco: Embriões utilizados a partir de transferências realizadas a partir da tela "Transferência de embrião", associadas a coletas do tipo "TE" ou associadas a coletas do tipo "FIV" com menos de 10 dias de intervalo entre a data da transferência e da aspiração;
- Descongelados: Embriões utilizados a partir de coletas do tipo "FIV" com mais de 10 dias entre a data da transferência e a da aspiração;

- Trans: Total de transferências realizadas;
- Diag: Total de transferências diagnosticadas;
- Pre: Total de transferências confirmadas com diagnóstico positivo;
- % Pre: Relação entre o total de transferências confirmadas e o total de transferências diagnosticadas;

- Trans-t: Soma do total de transferências realizadas com embrião a fresco e descongelado;
- Diag-t: Soma do total de transferências diagnosticadas com o embrião a fresco e descongelado;
- Pre-t: Soma do total de transferências confirmadas com o embrião a fresco e descongelado;
- % Pre-t: Relação entre a soma do total de transferências confirmadas com o embrião a fresco e descongelado e a soma do total de transferências diagnosticadas com o embrião a fresco e descongelado;
- M.E.: Total de transferências confirmadas com diagnóstico positivo e com posterior perda de gestação informada (exceto tipo "Aborto");
- Abo: Total de transferências confirmadas com diagnóstico positivo com aborto informado;
- N/S: Total de transferências confirmadas com diagnóstico positivo (exceto M.E. e Abo) sem sexagem informada;
- Mac: Total de transferências confirmadas com diagnóstico positivo (exceto M.E. e Abo) com sexagem de Macho (tanto no DG quando no nascimento, caso já ocorrido);
- Fem: Total de transferências confirmadas com diagnóstico positivo (exceto M.E. e Abo) com sexagem de Fêmea (tanto no DG quando no nascimento, caso já ocorrido);
- Pre-F: Total de transferências confirmadas com diagnóstico positivo (exceto M.E. e Abo);
- % Efic: Relação entre o total de transferências confirmadas com diagnóstico positivo (exceto M.E. e Abo) e a soma do total de transferências diagnosticadas com o embrião a fresco e descongelado;

Incidência diária de novos cios X

Setor
Setor 1 Mais filtros

Período
01/10/15 a 30/10/15

Estação de monta

Considerar cio obtido por IATF
 Sim Não Todas

Matrizes consideradas
 Todas
 Aptas à concepção

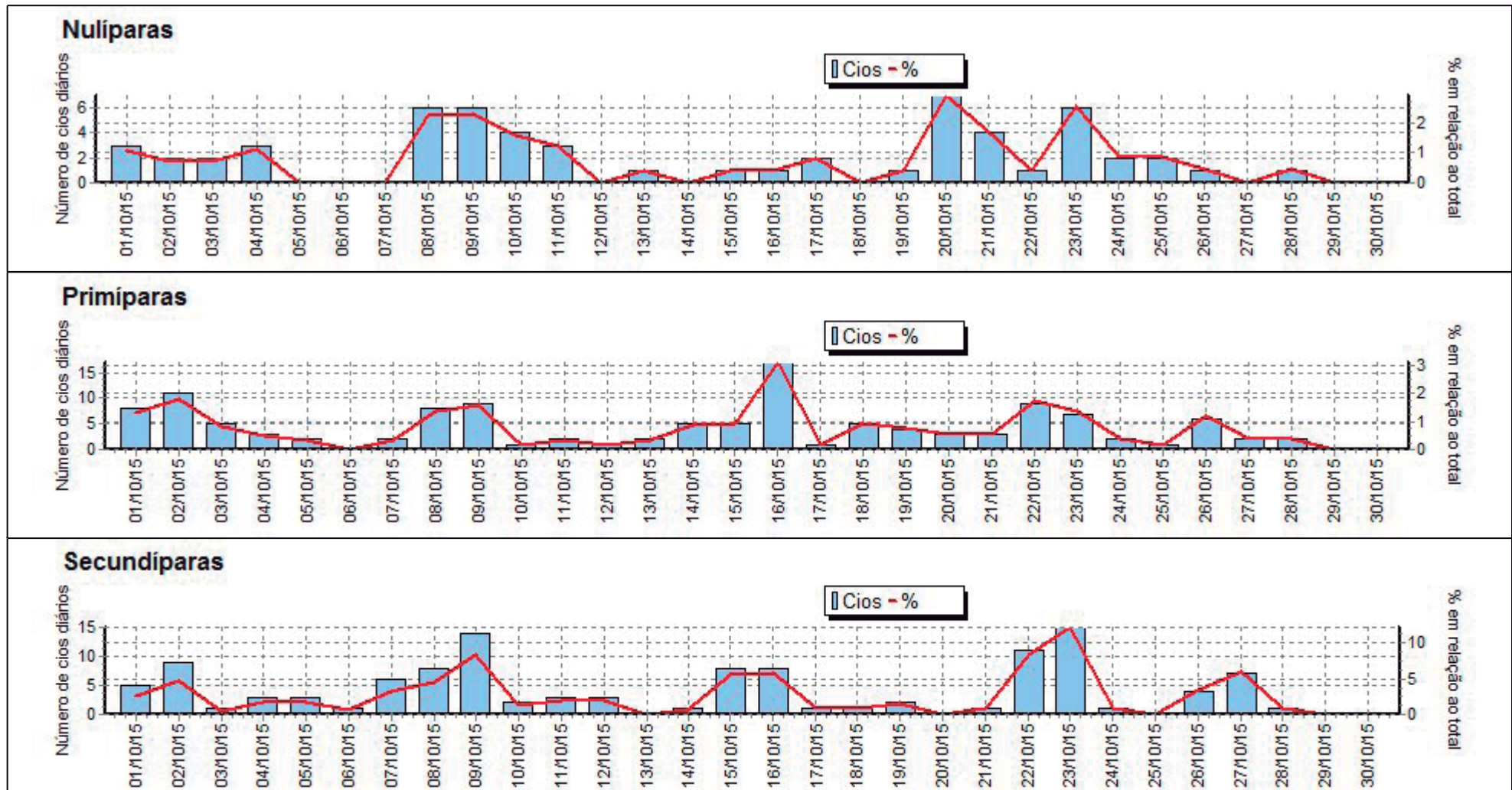
Mostrar filtros utilizados no final do relatório

Este relatório mostra a quantidade de cios que ocorre diariamente, ajudando na tomada de decisão em tempo hábil, caso os índices estejam abaixo do esperado. ?

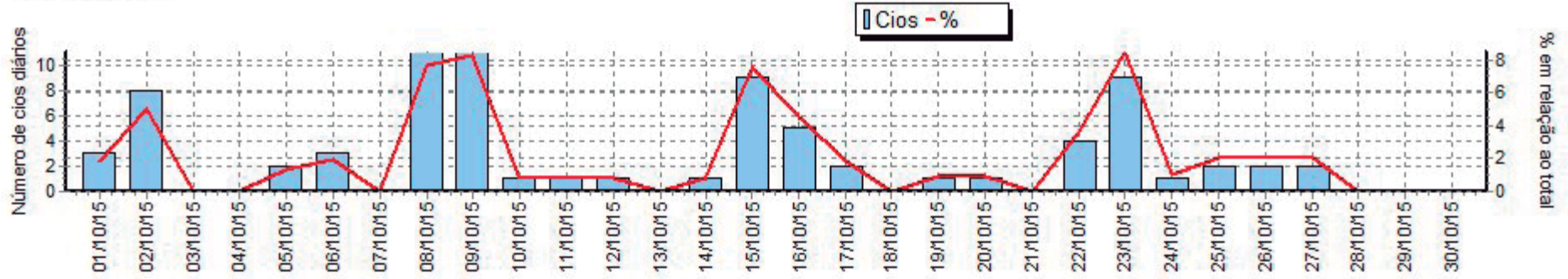
Incidência diária de novos cios

Fazenda 810

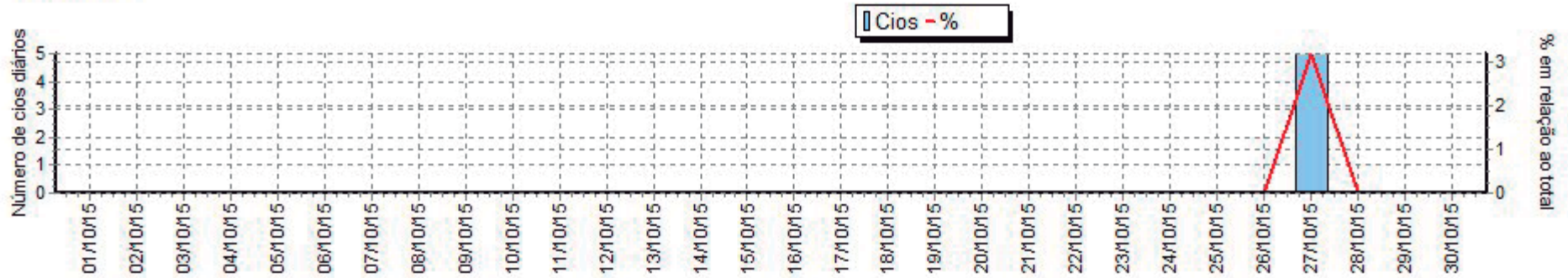
Setor:	Setor 1	Estação de monta:	
Período:	01/10/15 a 30/10/15	Cio obtido por IATF:	Todas
		Matrizes consideradas:	Todas



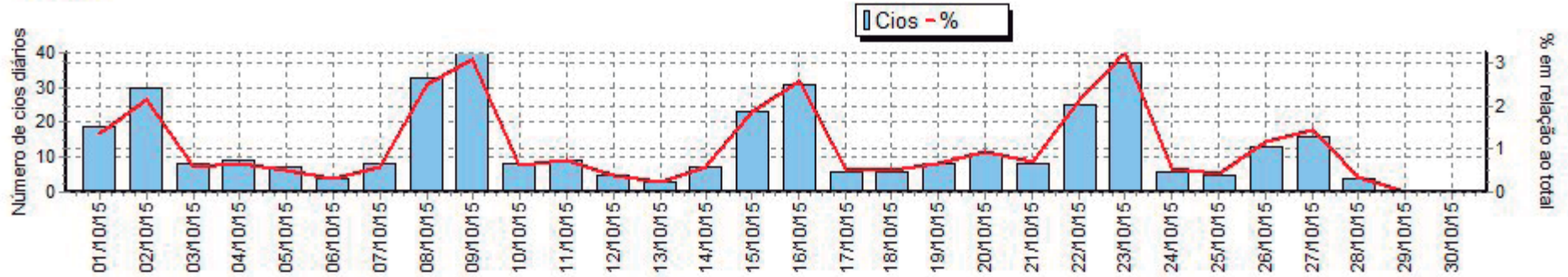
Multiparas



Solteiras



Todas



Data	Nulíparas			Primíparas			Secundíparas			Multíparas			Solteiras			Todas		
	Total	Cios	%	Total	Cios	%	Total	Cios	%	Total	Cios	%	Total	Cios	%	Total	Cios	%
01/10/15	281	3	1,07	618	8	1,29	201	5	2,49	163	3	1,84	139	0	0,00	1402	19	1,36
02/10/15	277	2	0,72	608	11	1,81	195	9	4,62	161	8	4,97	142	0	0,00	1383	30	2,17
03/10/15	275	2	0,73	597	5	0,84	187	1	0,53	152	0	0,00	143	0	0,00	1354	8	0,59
04/10/15	273	3	1,10	590	3	0,51	185	3	1,62	151	0	0,00	147	0	0,00	1346	9	0,67
05/10/15	270	0	0,00	587	2	0,34	184	3	1,63	153	2	1,31	143	0	0,00	1337	7	0,52
06/10/15	268	0	0,00	587	0	0,00	182	1	0,55	152	3	1,97	142	0	0,00	1331	4	0,30
07/10/15	268	0	0,00	587	2	0,34	181	6	3,31	147	0	0,00	144	0	0,00	1327	8	0,60
08/10/15	268	6	2,24	583	8	1,37	175	8	4,57	144	11	7,64	150	0	0,00	1320	33	2,50
09/10/15	261	6	2,30	576	9	1,56	167	14	8,38	133	11	8,27	150	0	0,00	1287	40	3,11
10/10/15	254	4	1,57	566	1	0,18	154	2	1,30	123	1	0,81	150	0	0,00	1247	8	0,64
11/10/15	250	3	1,20	566	2	0,35	152	3	1,97	122	1	0,82	150	0	0,00	1240	9	0,73
12/10/15	247	0	0,00	564	1	0,18	151	3	1,99	123	1	0,81	148	0	0,00	1233	5	0,41
13/10/15	247	1	0,40	564	2	0,35	149	0	0,00	122	0	0,00	148	0	0,00	1230	3	0,24
14/10/15	245	0	0,00	563	5	0,89	149	1	0,67	122	1	0,82	148	0	0,00	1227	7	0,57
15/10/15	245	1	0,41	554	5	0,90	144	8	5,56	119	9	7,56	158	0	0,00	1220	23	1,89
16/10/15	245	1	0,41	548	17	3,10	136	8	5,88	110	5	4,55	159	0	0,00	1198	31	2,59
17/10/15	244	2	0,82	537	1	0,19	131	1	0,76	106	2	1,89	159	0	0,00	1177	6	0,51
18/10/15	242	0	0,00	534	5	0,94	133	1	0,75	106	0	0,00	158	0	0,00	1173	6	0,51
19/10/15	241	1	0,41	531	4	0,75	132	2	1,52	106	1	0,94	158	0	0,00	1168	8	0,68
20/10/15	241	7	2,90	528	3	0,57	131	0	0,00	106	1	0,94	158	0	0,00	1164	11	0,95
21/10/15	238	4	1,68	526	3	0,57	132	1	0,76	107	0	0,00	155	0	0,00	1158	8	0,69
22/10/15	235	1	0,43	524	9	1,72	131	11	8,40	108	4	3,70	156	0	0,00	1154	25	2,17
23/10/15	234	6	2,56	519	7	1,35	123	15	12,20	106	9	8,49	155	0	0,00	1137	37	3,25
24/10/15	228	2	0,88	516	2	0,39	118	1	0,85	98	1	1,02	154	0	0,00	1114	6	0,54
25/10/15	227	2	0,88	515	1	0,19	118	0	0,00	97	2	2,06	154	0	0,00	1111	5	0,45
26/10/15	225	1	0,44	515	6	1,17	118	4	3,39	98	2	2,04	152	0	0,00	1108	13	1,17
27/10/15	225	0	0,00	509	2	0,39	117	7	5,98	96	2	2,08	157	5	3,18	1104	16	1,45
28/10/15	224	1	0,45	509	2	0,39	111	1	0,90	95	0	0,00	151	0	0,00	1090	4	0,37
29/10/15	224	0	0,00	508	0	0,00	111	0	0,00	94	0	0,00	152	0	0,00	1089	0	0,00
30/10/15	224	0	0,00	508	0	0,00	111	0	0,00	94	0	0,00	152	0	0,00	1089	0	0,00
Total		59			126			119			80			5			389	
Média			0,79			0,75			2,69			2,15			0,11			1,05

Taxa de concepção

Setor

Ação	Setor
<input checked="" type="checkbox"/>	Principal
<input type="checkbox"/>	Setor 02

Período: 01/01/16 a 31/12/16

Estação de monta:

[Mais filtros...](#)

Considerar tentativas

Vacas
 Novilhas
 Todas

Tipo

Padrão Receptora
 Doadora Descarte

Mostrar gráficos
 Mostrar legendas
 Desconsiderar a regra do retoque
 Mostrar filtros utilizados no final do relatório
 Barras preenchidas

Opções

Por touro
 Por lote de sêmen
 Por muco
 Por condição IA/cob/TE
 Por protocolo hormonal
 Por inseminador / Téc. TE
 Por ordem de tentativa
 Por ECC
 Por ordem de parto
 Por temperatura retal

Ordenação

Número do touro
Número do touro
Tentativas
Condição de IA
Protocolo hormonal
Inseminador/Téc. TE
Ordem de tentativas
Por ordem (0, 1, 2, >=3)
Destaca IA/cob mat. sol/sec
Por faixa

°C

Ação	De	Até
<input type="checkbox"/>	30,0	a 38,3
<input type="checkbox"/>	38,4	a 38,6
<input type="checkbox"/>	38,7	a 39,1
<input type="checkbox"/>	39,2	a 50,0

Por fase do pós-parto

Por faixa

Dias

Ação	De	Até
<input type="checkbox"/>	0	a 60
<input type="checkbox"/>	61	a 90
<input type="checkbox"/>	91	a 120
<input type="checkbox"/>	121	a 150
<input type="checkbox"/>	151	a 180
<input type="checkbox"/>	181	a 9999

[Confirmar](#) [Cancelar](#)

Este relatório faz uma análise geral de uma estação de monta ou de um determinado período de coberturas, mostrando informações de taxa de concepção por inseminador, touro, tipo de cobertura entre outras informações.



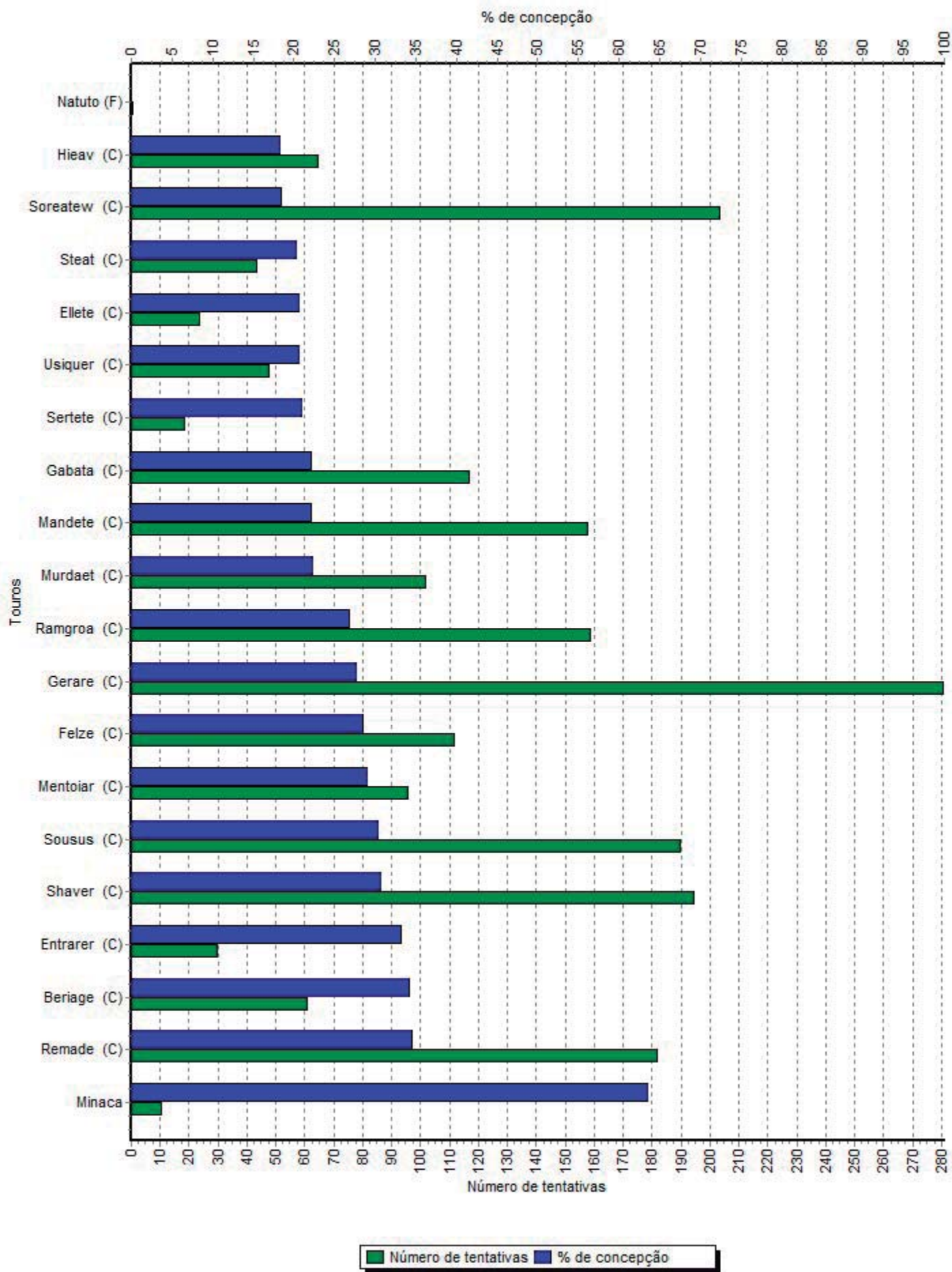
Taxa de concepção por touro

Exemplo - dados ilustrativos

Setor: Principal	Período: 01/01/16 a 31/12/16	Estação de monta:
------------------	------------------------------	-------------------

Número	Nome	Número total de tentativas	Tentativas não consideradas para cálculo do índice								Tentativas consideradas para cálculo do índice		
			Tentativas em aberto <= 21d		Tentativas em aberto > 21d		Tentativas baixadas		Total de tentativas não cons.		Número de tentativas	Número de concepções	% concepção
			Nº	%	Nº	%	Nº	%	Nº	%			
Natuto (F)	Natuto Natata	1	0	0,0	0	0,0	0	0,0	0	0,0	1	0	0,0
Hieav (C)	Hieav Huer	66	0	0,0	0	0,0	1	1,5	1	1,5	65	12	18,5
Soreatew (C)	Soreatew Soeua	206	0	0,0	0	0,0	2	1,0	2	1,0	204	38	18,6
Steat (C)	Steat Stot	45	0	0,0	0	0,0	1	2,2	1	2,2	44	9	20,5
Usiquer (C)	Usiquer Usiswrt	49	0	0,0	0	0,0	1	2,0	1	2,0	48	10	20,8
Ellete (C)	Ellete Elete	24	0	0,0	0	0,0	0	0,0	0	0,0	24	5	20,8
Sertete (C)	Sertete Sutet	19	0	0,0	0	0,0	0	0,0	0	0,0	19	4	21,1
Gabata (C)	Gabata Gute	121	0	0,0	0	0,0	4	3,3	4	3,3	117	26	22,2
Mandete (C)	Mandete Mudete	163	0	0,0	0	0,0	5	3,1	5	3,1	158	35	22,2
Murdaet (C)	Murdaet Marde	107	0	0,0	1	0,9	4	3,7	5	4,7	102	23	22,5
Ramgroa (C)	Ramgroa Rumeg	162	0	0,0	1	0,6	2	1,2	3	1,9	159	43	27,0
Gerare (C)	Gerare Gruen	282	0	0,0	0	0,0	1	0,4	1	0,4	281	78	27,8
Felze (C)	Felze Filze	114	0	0,0	0	0,0	2	1,8	2	1,8	112	32	28,6
Mentoiar (C)	Mentoiar Mined	97	0	0,0	0	0,0	1	1,0	1	1,0	96	28	29,2
Sousus (C)	Sousus Soust	192	0	0,0	1	0,5	1	0,5	2	1,0	190	58	30,5
Shaver (C)	Shaver Shuve	197	0	0,0	0	0,0	2	1,0	2	1,0	195	60	30,8
Entrarer (C)	Entrarer Entrei	30	0	0,0	0	0,0	0	0,0	0	0,0	30	10	33,3
Beriage (C)	Beriage Beere	62	0	0,0	0	0,0	1	1,6	1	1,6	61	21	34,4
Remade (C)	Remade Rume	184	0	0,0	0	0,0	2	1,1	2	1,1	182	63	34,6
Minaca	Minaca Maner	11	0	0,0	0	0,0	0	0,0	0	0,0	11	7	63,6
Total		2132	0	0,0	3	0,1	30	1,4	33	1,5	2099	562	26,8

*Para transferências de embrião é considerada a data de sua realização menos 7 dias.





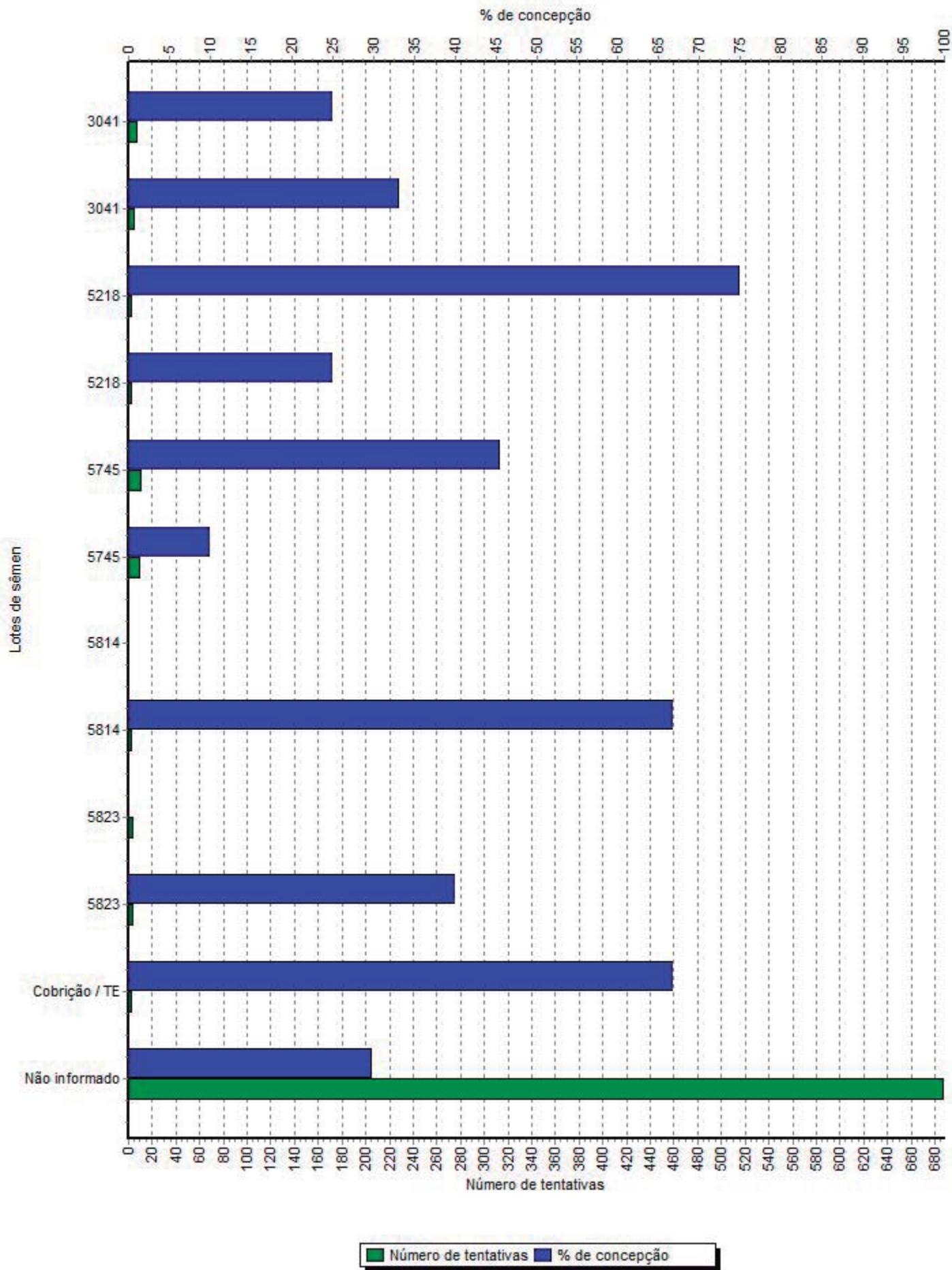
Taxa de concepção por lote de sêmen

Fazenda 801

Setor:	Setor 2	Período:	01/06/14 a 31/05/15	Estação de monta:	
--------	---------	----------	---------------------	-------------------	--

Número	Nome	Lote de sêmen	Número total de tentativas	Tentativas não consideradas para cálculo do índice								Tentativas consideradas para cálculo do índice		
				Tentativas em aberto <= 21d		Tentativas em aberto > 21d		Tentativas baixadas		Total de tentativas não cons.		Número de tentativas	Número de concepções	% concepção
				Nº	%	Nº	%	Nº	%	Nº	%			
3041	Sêmen 3041	Lote 2266	6	0	0,0	0	0,0	0	0,0	0	0,0	6	2	33,3
3041	Sêmen 3041	Lote 2255	8	0	0,0	0	0,0	0	0,0	0	0,0	8	2	25,0
5218	Sêmen 5218	Lote 330	4	0	0,0	0	0,0	0	0,0	0	0,0	4	1	25,0
5218	Sêmen 5218	Lote 125	4	0	0,0	0	0,0	0	0,0	0	0,0	4	3	75,0
5745	Sêmen 5745	Lote 3258	11	0	0,0	0	0,0	0	0,0	0	0,0	11	5	45,5
5745	Sêmen 5745	Lote 2730	11	0	0,0	0	0,0	1	9,1	1	9,1	10	1	10,0
5814	Sêmen 5814	Lote 3	4	0	0,0	0	0,0	1	25,0	1	25,0	3	2	66,7
5814	Sêmen 5814	Lote 4	1	0	0,0	0	0,0	0	0,0	0	0,0	1	0	0,0
5823	Sêmen 5823	Lote 2	5	0	0,0	0	0,0	0	0,0	0	0,0	5	0	0,0
5823	Sêmen 5823	Lote 1	5	0	0,0	0	0,0	0	0,0	0	0,0	5	2	40,0
Cobrição / TE			3	0	0,0	0	0,0	0	0,0	0	0,0	3	2	66,7
Não informado			706	0	0,0	2	0,3	16	2,3	18	2,5	688	206	29,9
Total			768	0	0,0	2	0,3	18	2,3	20	2,6	748	226	30,2

*Para transferências de embrião é considerada a data de sua realização menos 7 dias.



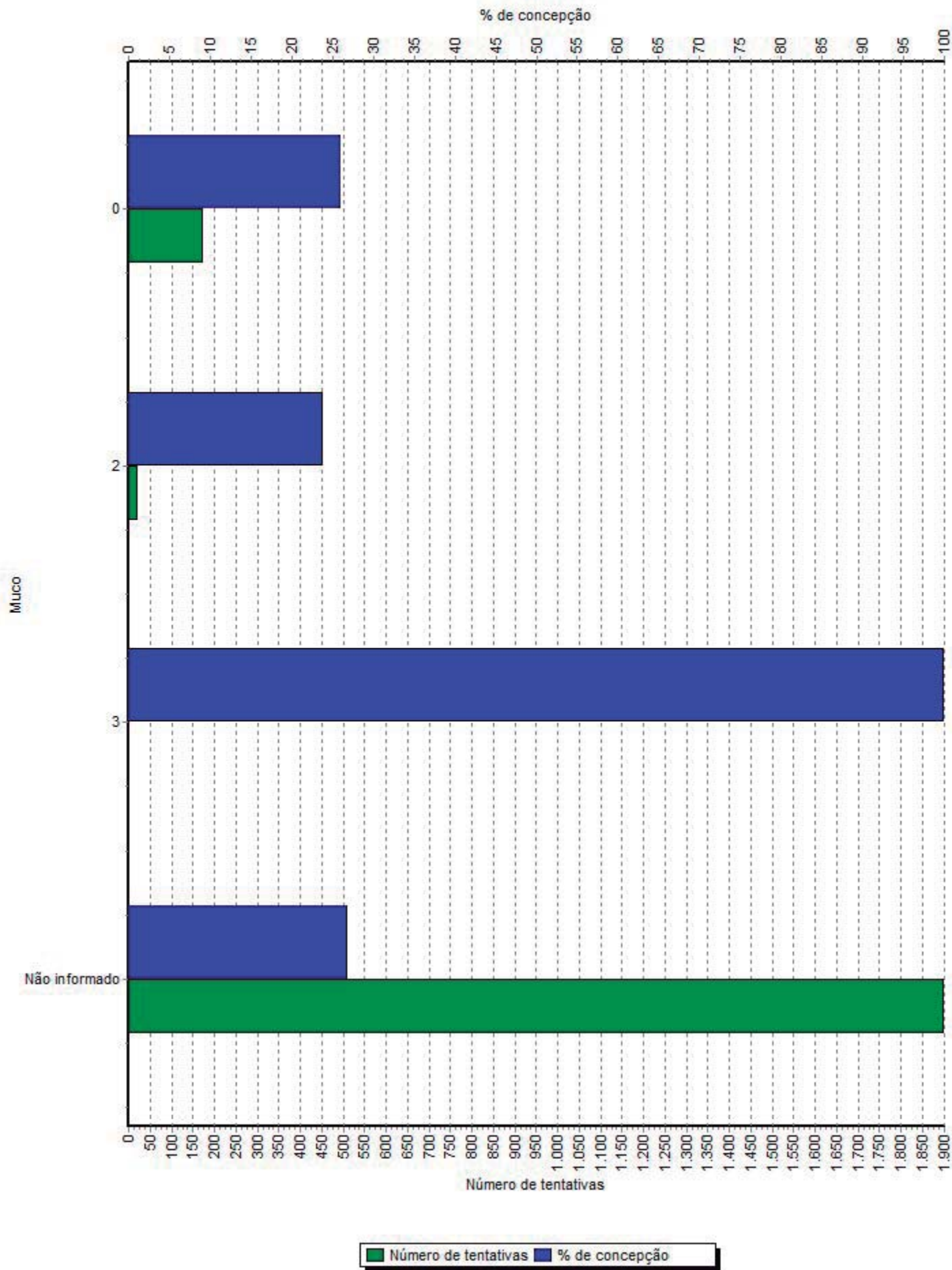
Taxa de concepção por muco

Exemplo - dados ilustrativos

Setor: Principal	Período: 01/01/16 a 31/12/16	Estação de monta:
------------------	------------------------------	-------------------

Tipo de muco	Número total de tentativas	Tentativas não consideradas para cálculo do índice								Tentativas consideradas para cálculo do índice		
		Tentativas em aberto <= 21d		Tentativas em aberto > 21d		Tentativas baixadas		Total de tentativas não cons.		Número de tentativas	Número de concepções	% concepção
		Nº	%	Nº	%	Nº	%	Nº	%			
0	178	0	0,0	0	0,0	2	1,1	2	1,1	176	46	26,1
2	21	0	0,0	0	0,0	0	0,0	0	0,0	21	5	23,8
3	1	0	0,0	0	0,0	0	0,0	0	0,0	1	1	100,0
Não informado	1932	0	0,0	3	0,0	28	1,4	31	1,6	1901	510	26,8
Total	2132	0	0,0	3	0,1	30	1,4	33	1,5	2099	562	26,8

*Para transferências de embrião é considerada a data de sua realização menos 7 dias.



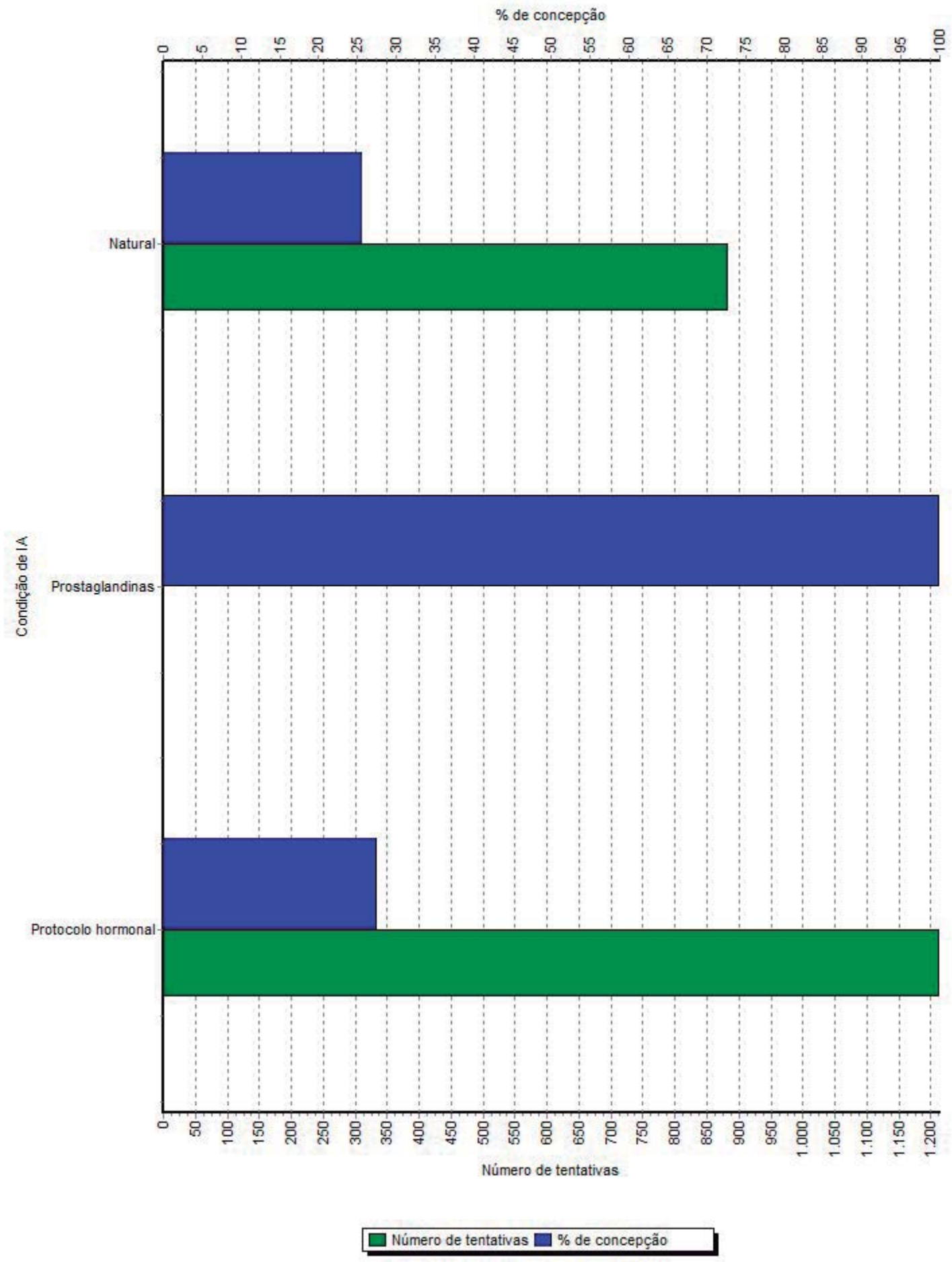
Taxa de concepção por condição de IA/Cob/TE

Exemplo - dados ilustrativos

Setor:	Principal	Período:	01/01/16 a 31/12/16	Estação de monta:	
--------	-----------	----------	---------------------	-------------------	--

Condição de IA/Cob/TE	Número total de tentativas	Tentativas não consideradas para cálculo do índice								Tentativas consideradas para cálculo do índice		
		Tentativas em aberto <= 21d		Tentativas em aberto > 21d		Tentativas baixadas		Total de tentativas não cons.		Número de tentativas	Número de concepções	% concepção
		Nº	%	Nº	%	Nº	%	Nº	%			
Natural	896	0	0,0	1	0,1	11	1,2	12	1,3	884	227	25,7
Prostaglandinas	1	0	0,0	0	0,0	0	0,0	0	0,0	1	1	100,0
Protocolo hormonal	1235	0	0,0	2	0,2	19	1,5	21	1,7	1214	334	27,5
Total	2132	0	0,0	3	0,1	30	1,4	33	1,5	2099	562	26,8

*Para transferências de embrião é considerada a data de sua realização menos 7 dias.



Taxa de concepção por protocolo hormonal

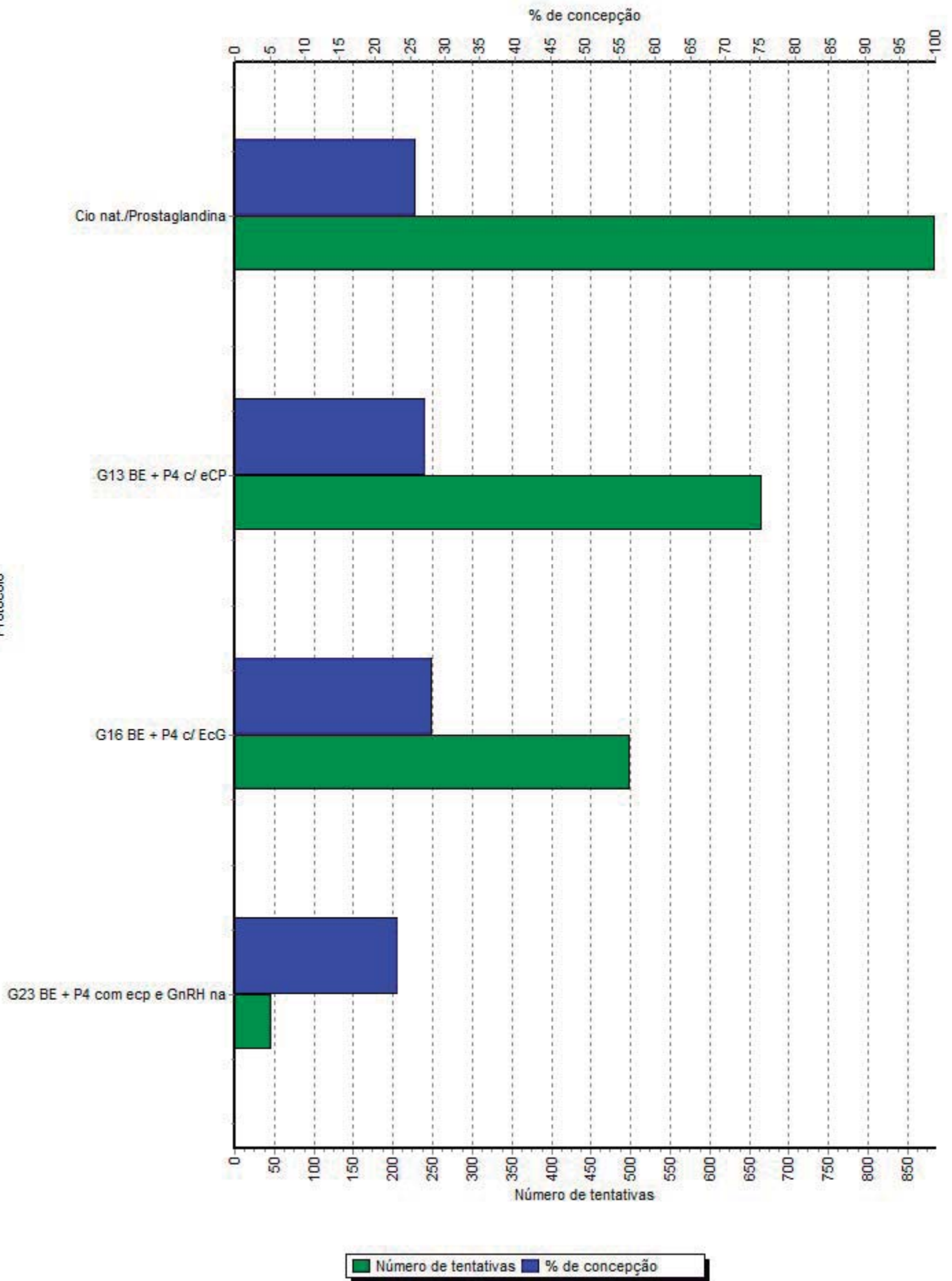
Exemplo - dados ilustrativos

Setor: Principal	Período: 01/01/16 a 31/12/16	Estação de monta:
------------------	------------------------------	-------------------

Protocolo	Número total de tentativas	Tentativas não consideradas para cálculo do índice								Tentativas consideradas para cálculo do índice		
		Tentativas em aberto <= 21d		Tentativas em aberto > 21d		Tentativas baixadas		Total de tentativas não cons.		Número de tentativas	Número de concepções	% concepção
		Nº	%	Nº	%	Nº	%	Nº	%			
Cio nat./Prostaglandina	897	0	0,0	1	0,1	11	1,2	12	1,3	885	228	25,8
G13 BE + P4 c/ eCP	680	0	0,0	1	0,1	12	1,8	13	1,9	667	182	27,3
G16 BE + P4 c/ EcG	508	0	0,0	1	0,2	7	1,4	8	1,6	500	141	28,2
G23 BE + P4 com ecp e	47	0	0,0	0	0,0	0	0,0	0	0,0	47	11	23,4
Total	2132	0	0,0	3	0,1	30	1,4	33	1,5	2099	562	26,8

*Para transferências de embrião é considerada a data de sua realização menos 7 dias.

Protocolo



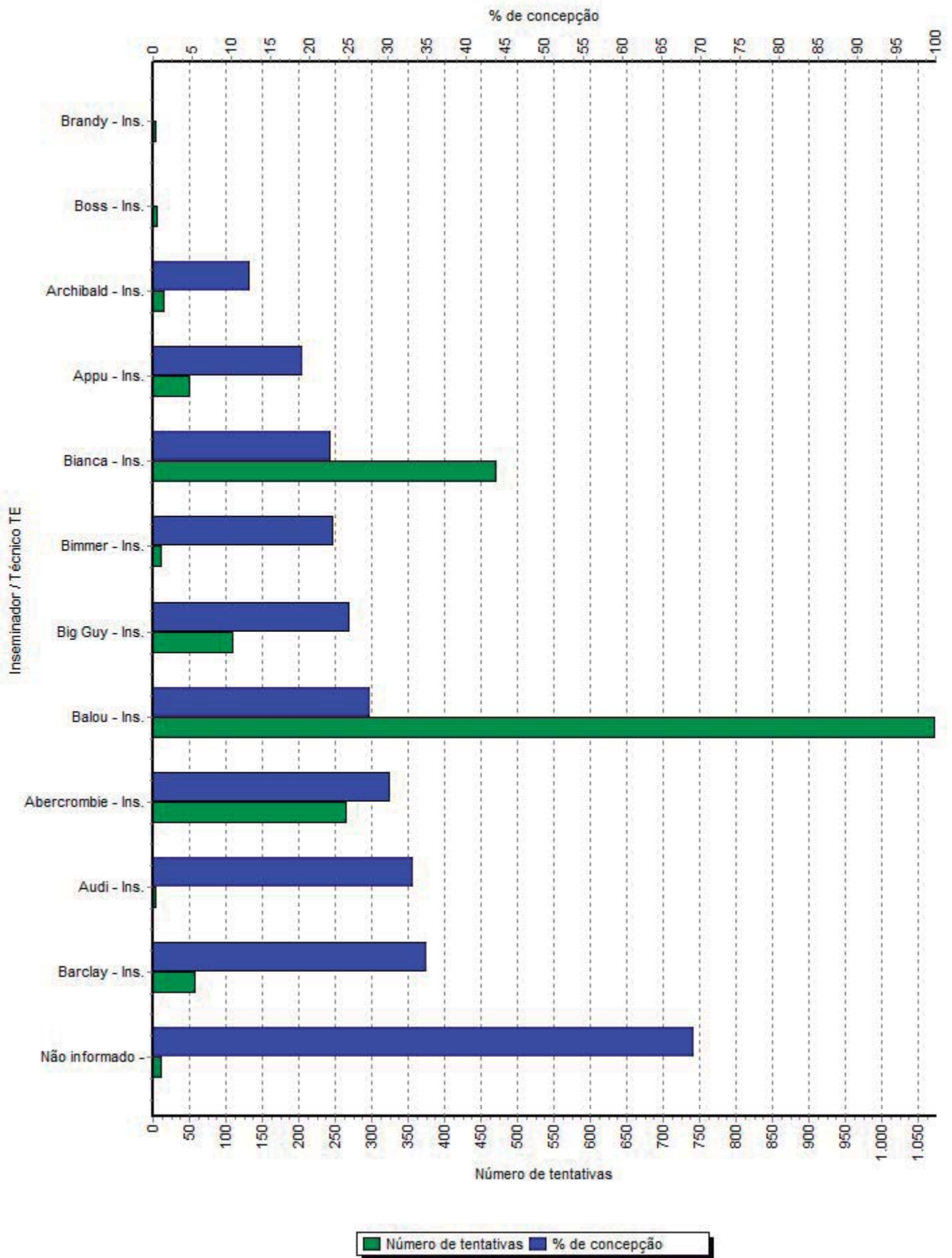
Taxa de concepção por inseminador

Exemplo - dados ilustrativos

Setor: Principal	Período: 01/01/16 a 31/12/16	Estação de monta:
------------------	------------------------------	-------------------

Inseminador / Técnico TE	Tipo	Número total de tentativas	Tentativas não consideradas para cálculo do índice								Tentativas consideradas para cálculo do índice		
			Tentativas em aberto <= 21d		Tentativas em aberto > 21d		Tentativas baixadas		Total de tentativas não cons.		Número de tentativas	Número de concepções	% concepção
			Nº	%	Nº	%	Nº	%	Nº	%			
Boss	Ins.	7	0	0,0	0	0,0	0	0,0	0	0,0	7	0	0,0
Brandy	Ins.	6	0	0,0	0	0,0	0	0,0	0	0,0	6	0	0,0
Archibald	Ins.	18	0	0,0	0	0,0	2	11,1	2	11,1	16	2	12,5
Appu	Ins.	53	0	0,0	1	1,9	0	0,0	1	1,9	52	10	19,2
Bianca	Ins.	480	0	0,0	0	0,0	7	1,5	7	1,5	473	108	22,8
Bimmer	Ins.	13	0	0,0	0	0,0	0	0,0	0	0,0	13	3	23,1
Big Guy	Ins.	112	0	0,0	0	0,0	1	0,9	1	0,9	111	28	25,2
Balou	Ins.	1093	0	0,0	2	0,2	16	1,5	18	1,6	1075	298	27,7
Abercrombie	Ins.	270	0	0,0	0	0,0	3	1,1	3	1,1	267	81	30,3
Audi	Ins.	6	0	0,0	0	0,0	0	0,0	0	0,0	6	2	33,3
Barclay	Ins.	61	0	0,0	0	0,0	1	1,6	1	1,6	60	21	35,0
Não informado		13	0	0,0	0	0,0	0	0,0	0	0,0	13	9	69,2
Total		2132	0	0,0	3	0,1	30	1,4	33	1,5	2099	562	26,8

*Para transferências de embrião é considerada a data de sua realização menos 7 dias.



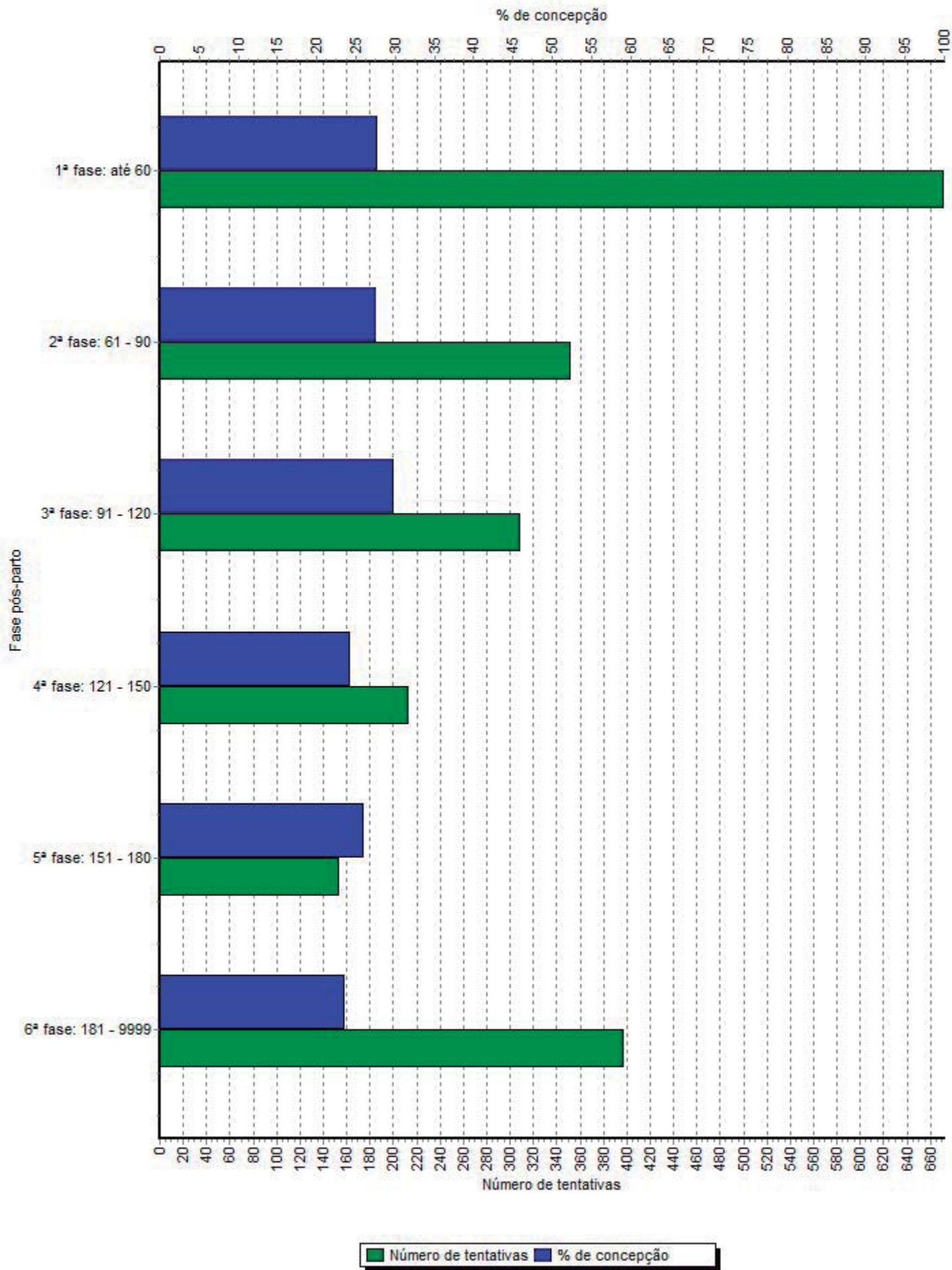
Taxa de concepção por fase do pós-parto

Exemplo - dados ilustrativos

Setor: Principal	Período: 01/01/16 a 31/12/16	Estação de monta:
------------------	------------------------------	-------------------

Fase do pós-parto	Número total de tentativas	Tentativas não consideradas para cálculo do índice								Tentativas consideradas para cálculo do índice		
		Tentativas em aberto <= 21d		Tentativas em aberto > 21d		Tentativas baixadas		Total de tentativas não cons.		Número de tentativas	Número de concepções	% concepção
		Nº	%	Nº	%	Nº	%	Nº	%			
1ª fase: até 60	679	0	0,0	0	0,0	7	1,0	7	1,0	672	187	27,8
2ª fase: 61 - 90	355	0	0,0	0	0,0	3	0,8	3	0,8	352	97	27,6
3ª fase: 91 - 120	315	0	0,0	2	0,6	4	1,3	6	1,9	309	92	29,8
4ª fase: 121 - 150	215	0	0,0	0	0,0	1	0,5	1	0,5	214	52	24,3
5ª fase: 151 - 180	156	0	0,0	0	0,0	2	1,3	2	1,3	154	40	26,0
6ª fase: 181 - 9999	412	0	0,0	1	0,2	13	3,2	14	3,4	398	94	23,6
Total	2132	0	0,0	3	0,1	30	1,4	33	1,5	2099	562	26,8

*Para transferências de embrião é considerada a data de sua realização menos 7 dias.



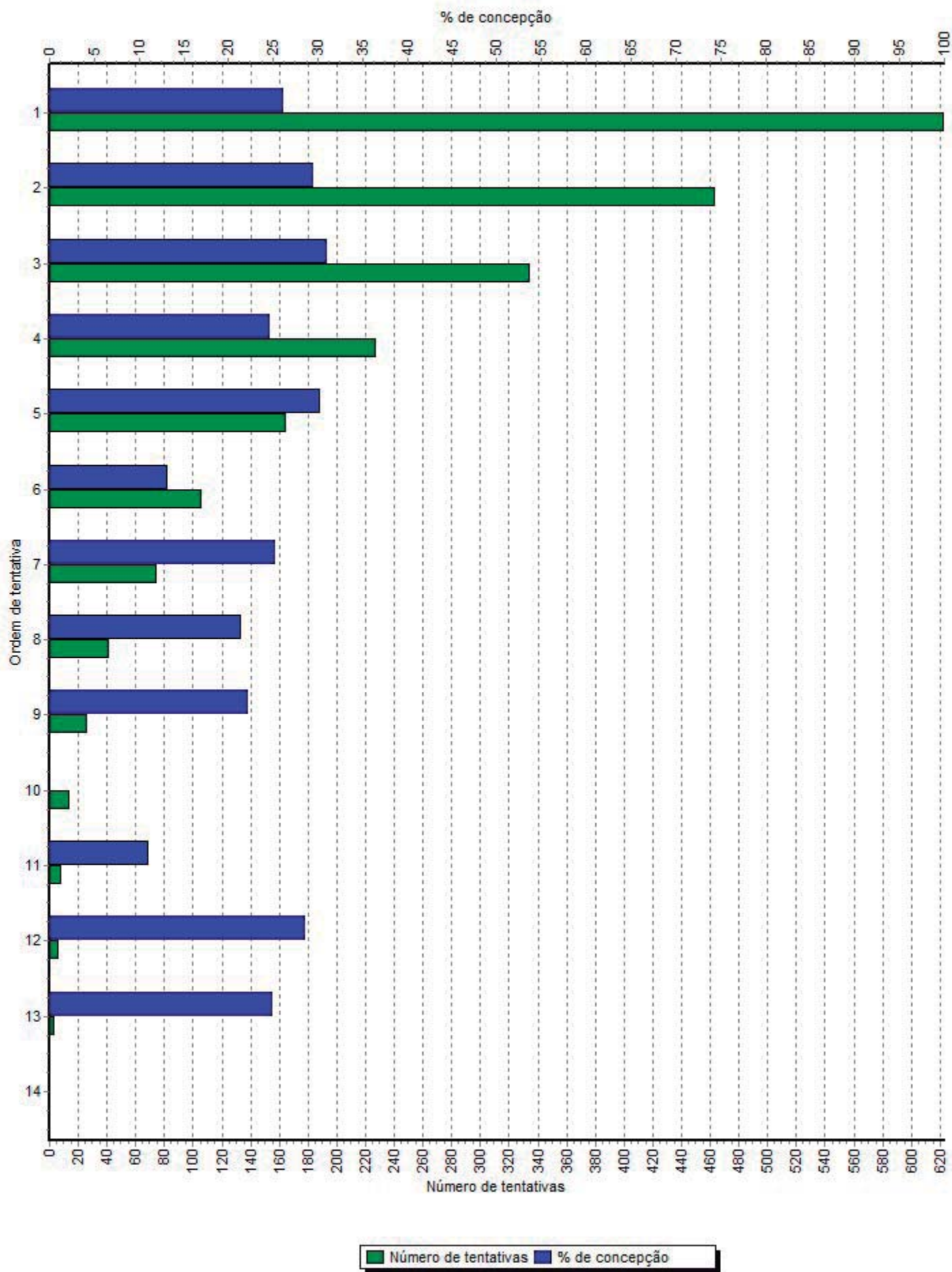
Taxa de concepção por ordem de tentativa

Exemplo - dados ilustrativos

Setor:	Principal	Período:	01/01/16 a 31/12/16	Estação de monta:	
--------	-----------	----------	---------------------	-------------------	--

Ordem de tentativa	Número total de tentativas	Tentativas não consideradas para cálculo do índice								Tentativas consideradas para cálculo do índice		
		Tentativas em aberto <= 21d		Tentativas em aberto > 21d		Tentativas baixadas		Total de tentativas não cons.		Número de tentativas	Número de concepções	% concepção
		Nº	%	Nº	%	Nº	%	Nº	%			
1	629	0	0	0	0	6	1	6	1	623	163	26,2
2	471	0	0	1	0,2	6	1,3	7	1,5	464	137	29,5
3	337	0	0	0	0	2	0,6	2	0,6	335	104	31
4	232	0	0	1	0,4	3	1,3	4	1,7	228	56	24,6
5	166	0	0	0	0	1	0,6	1	0,6	165	50	30,3
6	110	0	0	1	0,9	3	2,7	4	3,6	106	14	13,2
7	80	0	0	0	0	5	6,3	5	6,3	75	19	25,3
8	42	0	0	0	0	0	0	0	0	42	9	21,4
9	27	0	0	0	0	0	0	0	0	27	6	22,2
10	16	0	0	0	0	2	12,5	2	12,5	14	0	0
11	10	0	0	0	0	1	10	1	10	9	1	11,1
12	7	0	0	0	0	0	0	0	0	7	2	28,6
13	4	0	0	0	0	0	0	0	0	4	1	25
14	1	0	0	0	0	1	100	1	100	0	0	0
Total	2132	0	0,0	3	0,1	30	1,4	33	1,5	2099	562	26,8

*Para transferências de embrião é considerada a data de sua realização menos 7 dias.





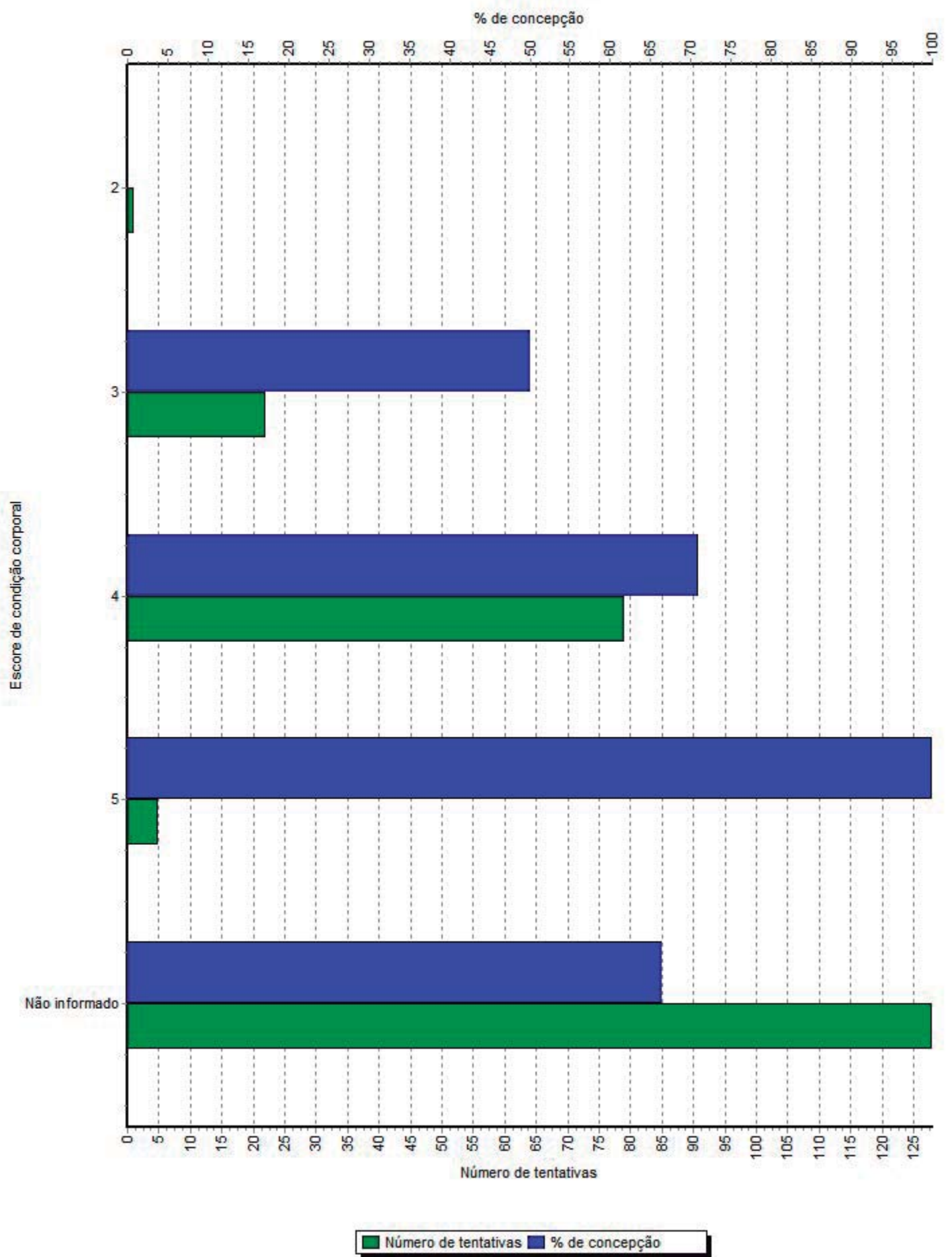
Taxa de concepção por ECC

Demonstração Corte e Gestão

Setor:	Setor 02	Período:	01/11/15 a 31/01/16	Estação de monta:	Estação de monta 9
--------	----------	----------	---------------------	-------------------	--------------------

Valor ECC	Número total de tentativas	Tentativas não consideradas para cálculo do índice								Tentativas consideradas para cálculo do índice		
		Tentativas em aberto <= 21d		Tentativas em aberto > 21d		Tentativas baixadas		Total de tentativas não cons.		Número de tentativas	Número de concepções	% concepção
		Nº	%	Nº	%	Nº	%	Nº	%			
2	1	0	0	0	0	0	0	0	0	1	0	0
3	22	0	0	0	0	0	0	0	0	22	11	50
4	79	0	0	0	0	0	0	0	0	79	56	70,9
5	5	0	0	0	0	0	0	0	0	5	5	100
Não informado	128	0	0	0	0	0	0	0	0	128	85	66,4
Total	235	0	0,0	0	0,0	0	0,0	0	0,0	235	157	66,8

*Para transferências de embrião é considerada a data de sua realização menos 7 dias.



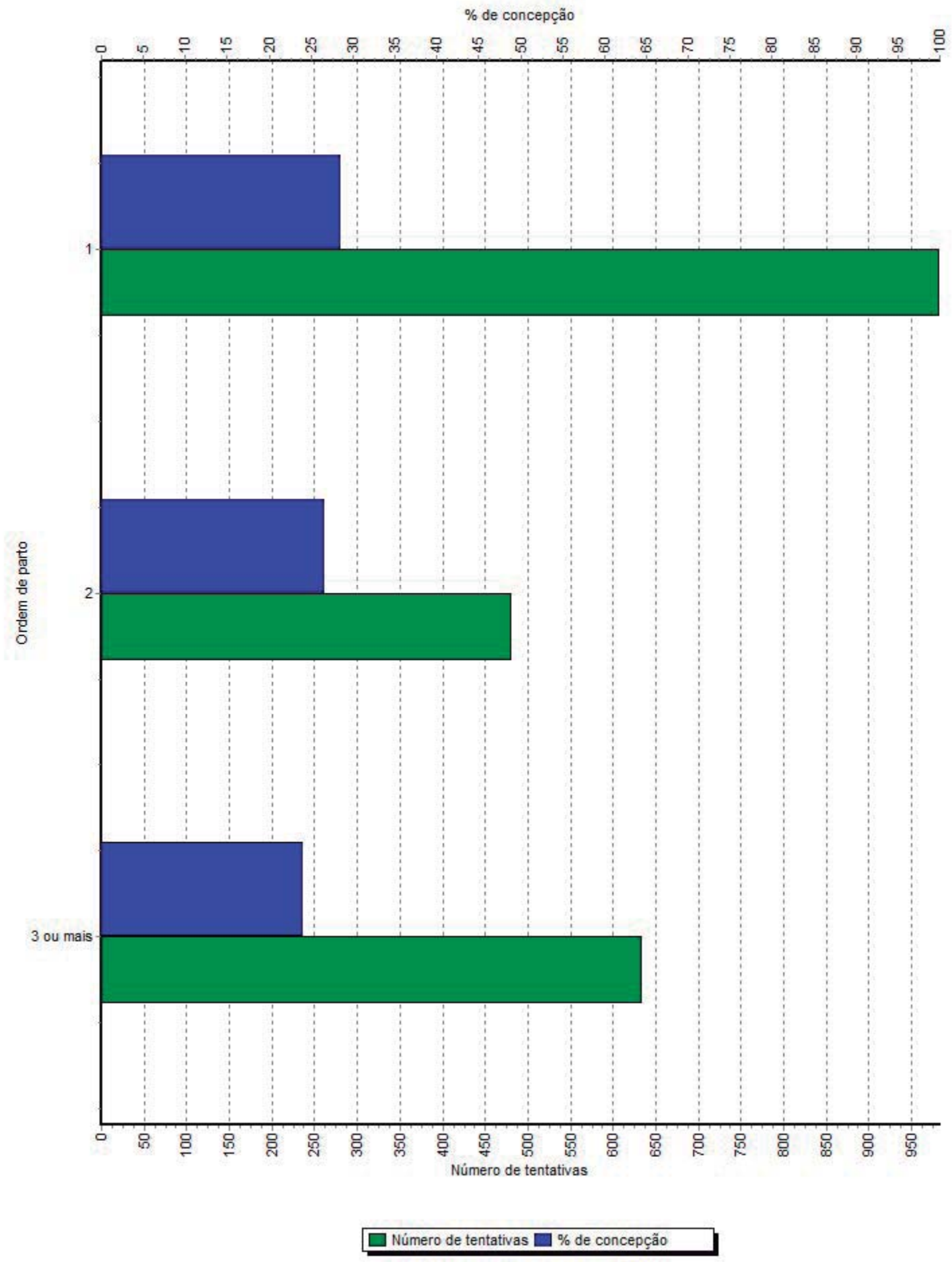
Taxa de concepção por ordem de parto

Exemplo - dados ilustrativos

Setor:	Principal	Período:	01/01/16 a 31/12/16	Estação de monta:	
--------	-----------	----------	---------------------	-------------------	--

Ordem de parto	Número total de tentativas	Tentativas não consideradas para cálculo do índice								Tentativas consideradas para cálculo do índice		
		Tentativas em aberto <= 21d		Tentativas em aberto > 21d		Tentativas baixadas		Total de tentativas não cons.		Número de tentativas	Número de concepções	% concepção
		Nº	%	Nº	%	Nº	%	Nº	%			
1	995	0	0,0	2	0,2	10	1,0	12	1,2	983	281	28,6
2	492	0	0,0	1	0,2	9	1,8	10	2,0	482	128	26,6
3 ou mais	645	0	0,0	0	0,0	11	1,7	11	1,7	634	153	24,1
Total	2132	0	0,0	3	0,1	30	1,4	33	1,5	2099	562	26,8

*Para transferências de embrião é considerada a data de sua realização menos 7 dias.



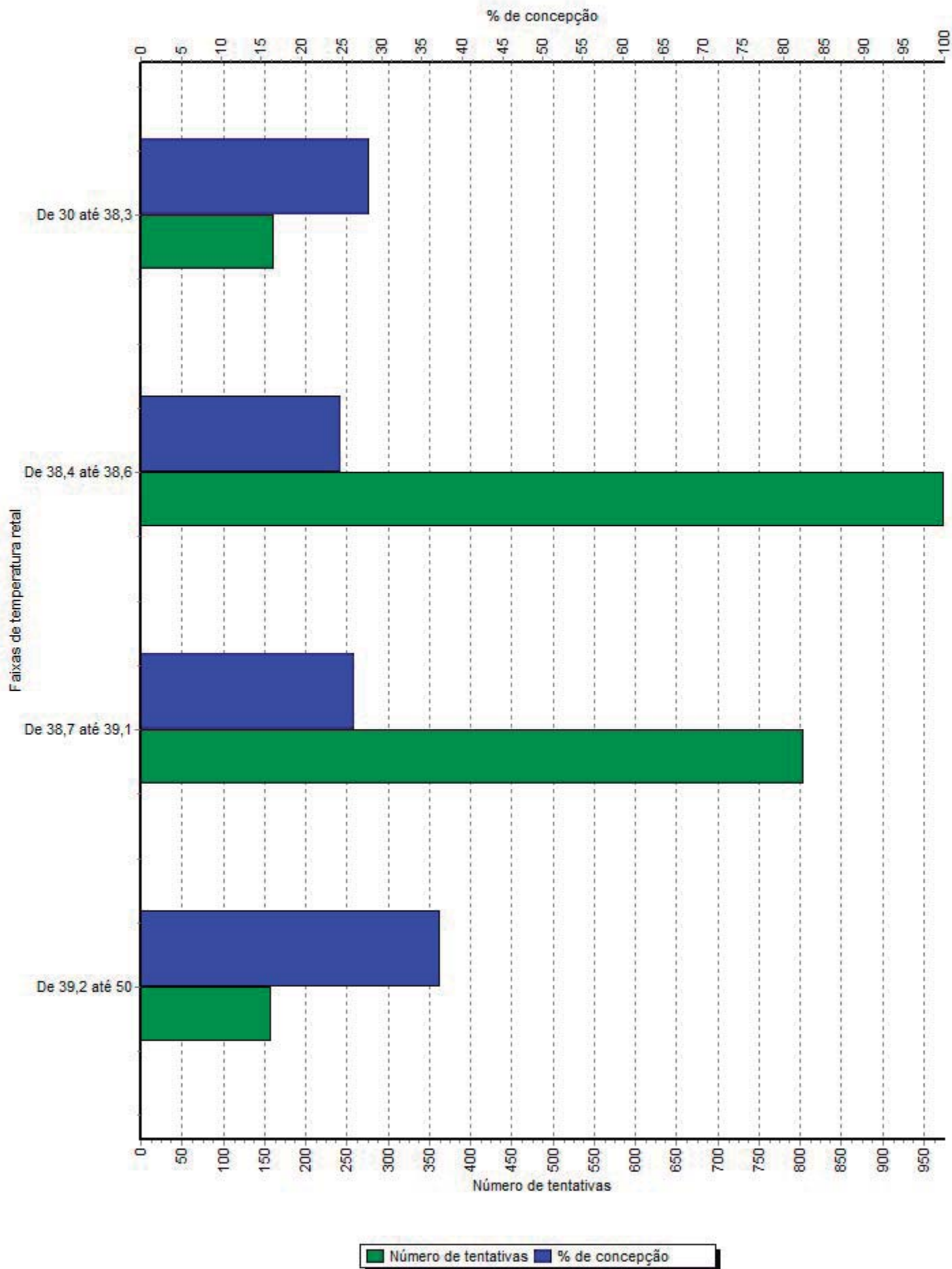
Taxa de concepção por temperatura retal

Exemplo - dados ilustrativos

Setor: Principal	Período: 01/01/16 a 31/12/16	Estação de monta:
------------------	------------------------------	-------------------

Temperatura retal	Número total de tentativas	Tentativas não consideradas para cálculo do índice								Tentativas consideradas para cálculo do índice		
		Tentativas em aberto <= 21d		Tentativas em aberto > 21d		Tentativas baixadas		Total de tentativas não cons.		Número de tentativas	Número de concepções	% concepção
		Nº	%	Nº	%	Nº	%	Nº	%			
De 30 até 38,3	165	0	0,0	0	0,0	3	1,8	3	1,8	162	46	28,4
De 38,4 até 38,6	989	0	0,0	1	0,1	13	1,3	14	1,4	975	243	24,9
De 38,7 até 39,1	817	0	0,0	2	0,2	11	1,3	13	1,6	804	214	26,6
De 39,2 até 50	161	0	0,0	0	0,0	3	1,9	3	1,9	158	59	37,3
Total	2132	0	0,0	3	0,1	44	1,4	44	1,5	2099	562	26,8

*Para transferências de embrião é considerada a data de sua realização menos 7 dias.



(A) Número total de tentativas = número total de tentativas de concepção (inseminações, cobrições e transferências de embriões) realizadas no período informado para a emissão do relatório.

Tentativas não consideradas para cálculo do índice:

(B) Tentativas em aberto $\leq 21d$ = número total de tentativas de concepção (inseminações, cobrições e transferências de embriões) realizadas no período informado para a emissão do relatório e que, em relação à data atual, tenham de 21 dias ou menos.

(C) Tentativas em aberto $> 21d$ = número total de tentativas de concepção (inseminações, cobrições e transferências de embriões) realizadas no período informado para a emissão do relatório e para as quais não tenha sido lançado diagnóstico positivo ou negativo e não tenha havido repetição.

(D) Tentativas baixadas = número total de tentativas de concepção (inseminações, cobrições e transferências de embriões) realizadas no período informado para a emissão do relatório para as quais as matrizes tenham sido baixadas (sem diagnóstico ou repetição informados). **IMPORTANTE:** se a matriz foi baixada depois de diagnóstico ou repetição a tentativa será considerada.

(E) Total de tentativas não cons. = somatório B + C + D.

Tentativas consideradas para cálculo do índice:

(F) Número de tentativas = A – E.

(G) Número de concepções = número de tentativas com diagnóstico positivo (independente do diagnóstico ter sido realizado após o período informado para emissão do relatório) % concepção = percentual de G em relação a F.

Filtros utilizados:

Tentativas consideradas em vacas

Tipo: Padrão

Índice de retorno reprodutivo X

[Mais filtros...](#)

Setor
 Setor 2 ▾

Período
 01/06/14 a 31/05/15

Estação de monta
 ▾

Considerar tentativas

Vacas
 Novilhas
 Todas

Tipo

Padrão Receptora
 Doadora Descarte

Opções	Ordenação
<input checked="" type="checkbox"/> Por touro	Número do touro ▾
<input checked="" type="checkbox"/> Por lote de sêmen	Número do touro ▾
<input checked="" type="checkbox"/> Por muco	Tentativas ▾
<input checked="" type="checkbox"/> Por condição IA/cob/TE	Condição de IA ▾
<input checked="" type="checkbox"/> Por protocolo hormonal	Protocolo hormonal ▾
<input checked="" type="checkbox"/> Por inseminador	Inseminador ▾
<input checked="" type="checkbox"/> Por fase do pós-parto	Por faixa ▾
<input checked="" type="checkbox"/> Por ordem de tentativa	Ordem de tentativas ▾
<input checked="" type="checkbox"/> Por ordem de parto	Por ordem (0, 1, 2, >=3) ▾
	<input type="checkbox"/> Destaca ia/cob mat. sol/sec

Mostrar gráficos Barras preenchidas
 Mostrar legendas Mostrar filtros utilizados no final do relatório

[Confirmar](#) [Cancelar](#)

Este relatório faz uma análise dos índices alcançados numa estação de monta ou em um determinado período de coberturas, mostrando resultados de taxa de concepção por inseminador, touro, tipo de cobertura entre outras informações. ?

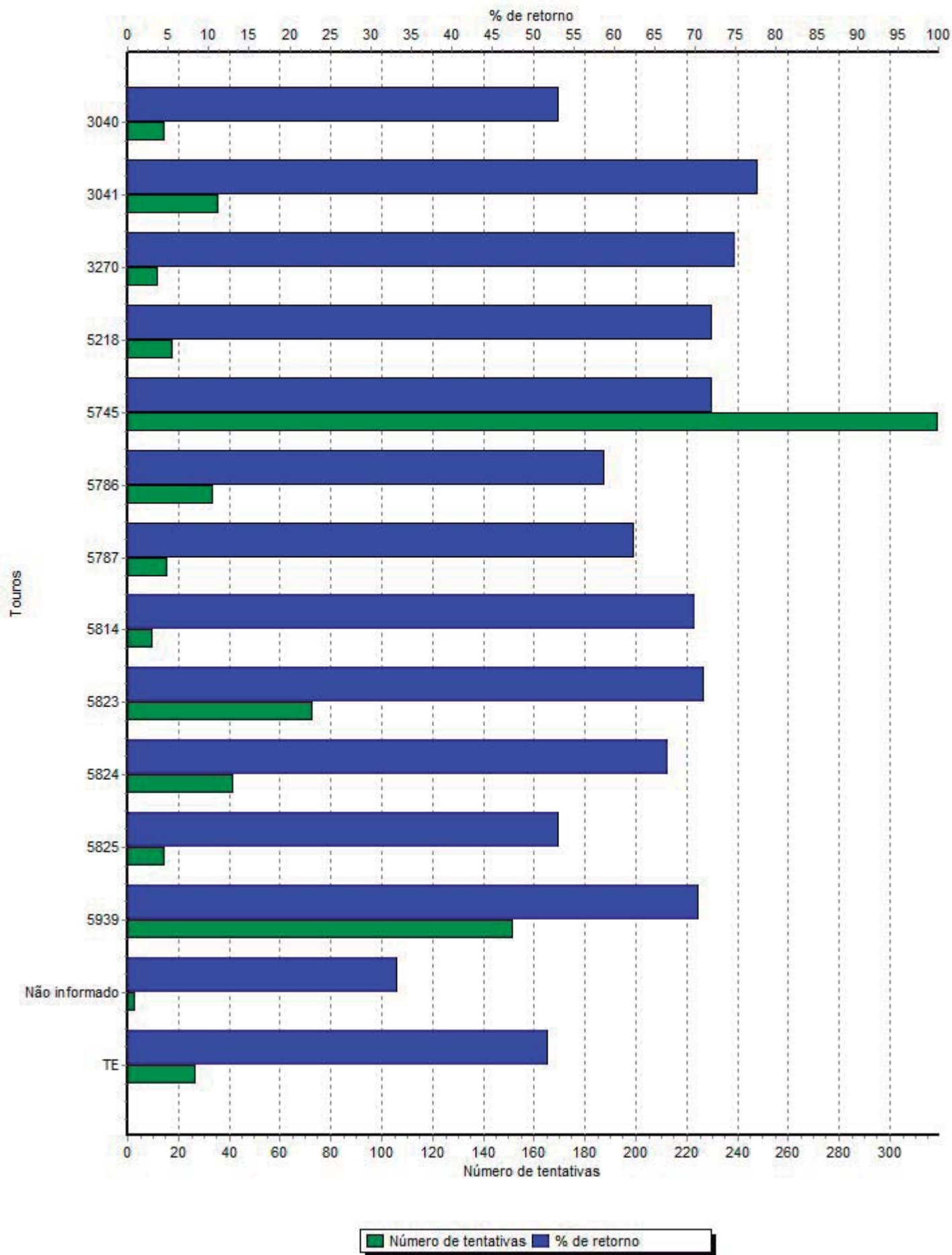


Índice de retorno reprodutivo por touro

Fazenda 801

Setor:	Setor 2	Período:	01/06/14 a 31/05/15	Estação de monta:	
--------	---------	----------	---------------------	-------------------	--

Número	Nome	Número total de tentativas	Tentativas não consideradas para cálculo do índice								Tentativas consideradas para cálculo do índice		
			Tentativas em aberto <= 21d		Tentativas em aberto > 21d		Tentativas baixadas		Total de tentativas não consideradas		Número de tentativas	Número de retornos	Índice de retorno %
			Nº	%	Nº	%	Nº	%	Nº	%			
3040	Sêmen 3040	17	0	0,0	0	0,0	2	11,8	2	11,8	15	8	53,3
3041	Sêmen 3041	41	0	0,0	0	0,0	5	12,2	5	12,2	36	28	77,8
3270	Sêmen 3270	14	0	0,0	0	0,0	2	14,3	2	14,3	12	9	75,0
5218	Sêmen 5218	18	0	0,0	0	0,0	0	0,0	0	0,0	18	13	72,2
5745	Sêmen 5745	321	0	0,0	1	0,3	1	0,3	2	0,6	319	230	72,1
5786	Sêmen 5786	34	0	0,0	0	0,0	0	0,0	0	0,0	34	20	58,8
5787	Sêmen 5787	16	0	0,0	0	0,0	0	0,0	0	0,0	16	10	62,5
5814	Sêmen 5814	11	0	0,0	0	0,0	1	9,1	1	9,1	10	7	70,0
5823	Sêmen 5823	73	0	0,0	0	0,0	0	0,0	0	0,0	73	52	71,2
5824	Sêmen 5824	48	0	0,0	0	0,0	6	12,5	6	12,5	42	28	66,7
5825	Sêmen 5825	15	0	0,0	0	0,0	0	0,0	0	0,0	15	8	53,3
5939	Sêmen 5939	154	0	0,0	1	0,6	1	0,6	2	1,3	152	107	70,4
Não informado		3	0	0,0	0	0,0	0	0,0	0	0,0	3	1	33,3
TE		27	0	0,0	0	0,0	0	0,0	0	0,0	27	14	51,9
Total		792	0	0,0	2	0,3	18	2,3	20	2,5	772	535	69,3



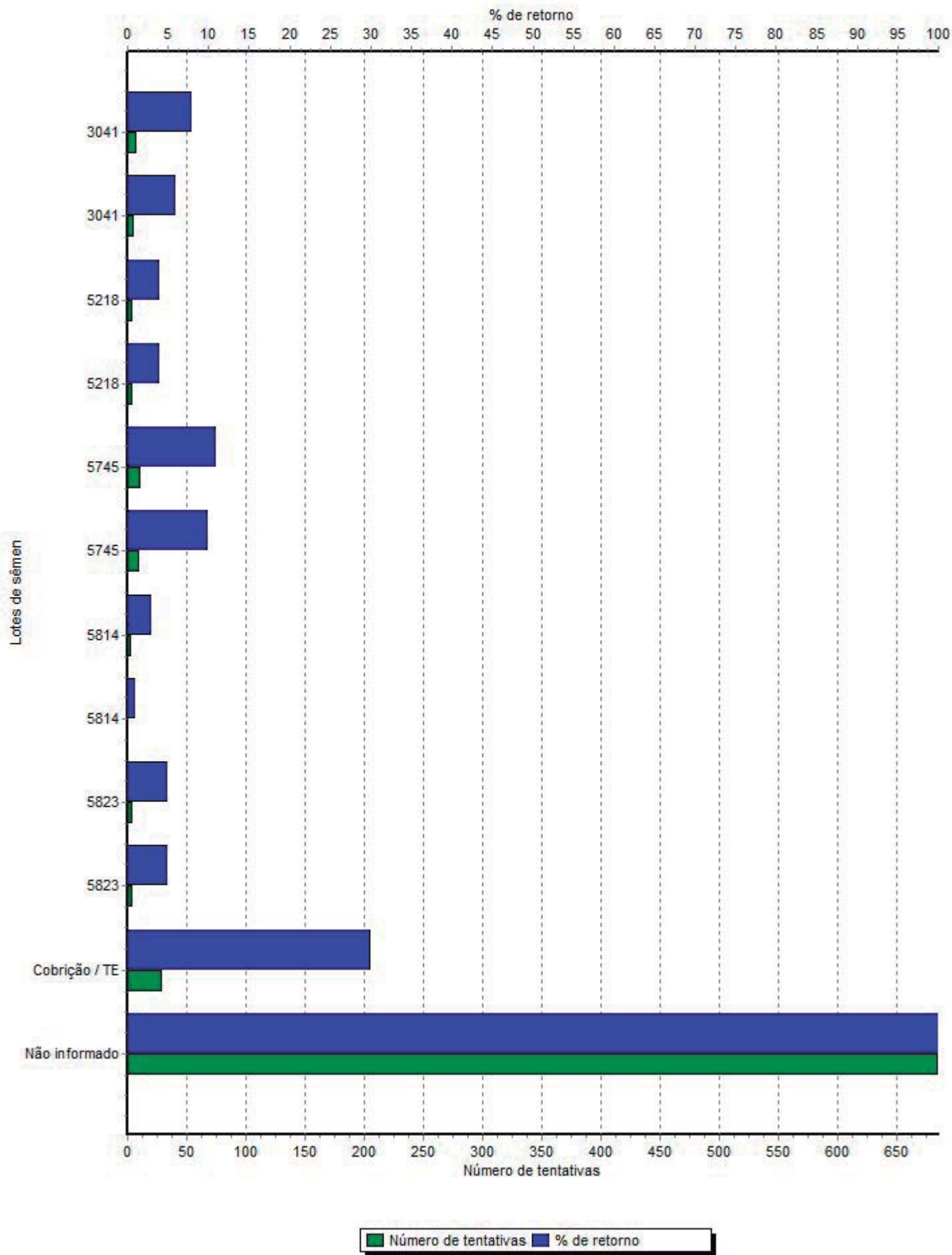


Índice de retorno reprodutivo por lote de sêmen

Fazenda 801

Setor: Setor 2	Período: 01/06/14 a 31/05/15	Estação de monta:
----------------	------------------------------	-------------------

Número	Nome	Lote de sêmen	Número total de tentativas	Tentativas não consideradas para cálculo do índice								Tentativas consideradas para cálculo do índice		
				Tentativas em aberto <= 21d		Tentativas em aberto > 21d		Tentativas baixadas		Total de tentativas não consideradas		Número de tentativas	Número de retornos	Índice de retorno %
				Nº	%	Nº	%	Nº	%	Nº	%			
3041	Sêmen 3041	Lote 2266	6	0	0,0	0	0,0	0	0,0	0	0,0	6	4	66,7
3041	Sêmen 3041	Lote 2255	8	0	0,0	0	0,0	0	0,0	0	0,0	8	6	75,0
5218	Sêmen 5218	Lote 330	4	0	0,0	0	0,0	0	0,0	0	0,0	4	3	75,0
5218	Sêmen 5218	Lote 125	4	0	0,0	0	0,0	0	0,0	0	0,0	4	1	25,0
5745	Sêmen 5745	Lote 3258	11	0	0,0	0	0,0	0	0,0	0	0,0	11	6	54,5
5745	Sêmen 5745	Lote 2730	11	0	0,0	0	0,0	1	9,1	1	9,1	10	9	90,0
5814	Sêmen 5814	Lote 3	4	0	0,0	0	0,0	1	25,0	1	25,0	3	1	33,3
5814	Sêmen 5814	Lote 4	1	0	0,0	0	0,0	0	0,0	0	0,0	1	1	100,0
5823	Sêmen 5823	Lote 2	5	0	0,0	0	0,0	0	0,0	0	0,0	5	5	100,0
5823	Sêmen 5823	Lote 1	5	0	0,0	0	0,0	0	0,0	0	0,0	5	3	60,0
Cobrição / TE			30	0	0,0	0	0,0	0	0,0	0	0,0	30	15	50,0
Não informado			703	0	0,0	2	0,3	16	2,3	18	2,6	685	481	70,2
Total			792	0	0,0	2	0,3	18	2,3	20	2,5	772	535	69,3

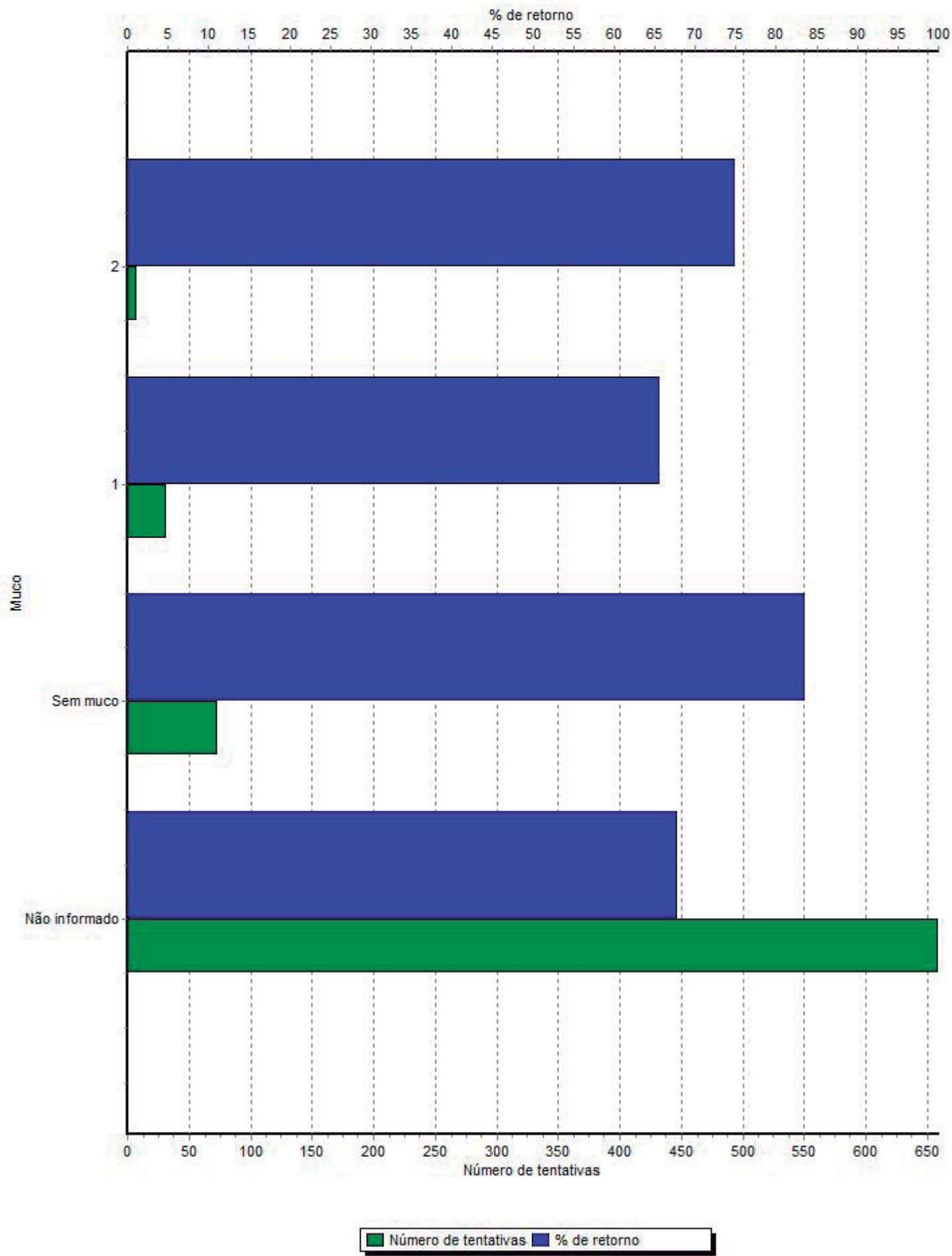


Índice de retorno reprodutivo por muco

Fazenda 801

Setor:	Setor 2	Período:	01/06/14 a 31/05/15	Estação de monta:	
--------	---------	----------	---------------------	-------------------	--

Tipo de muco	Número total de tentativas	Tentativas não consideradas para cálculo do índice								Tentativas consideradas para cálculo do índice		
		Tentativas em aberto <= 21d		Tentativas em aberto > 21d		Tentativas baixadas		Total de tentativas não consideradas		Número de tentativas	Número de retornos	Índice de retorno %
		Nº	%	Nº	%	Nº	%	Nº	%			
2	8	0	0,0	0	0,0	0	0,0	0	0,0	8	6	75,0
1	32	0	0,0	0	0,0	0	0,0	0	0,0	32	21	65,6
Sem muco	73	0	0,0	0	0,0	0	0,0	0	0,0	73	61	83,6
Não informado	679	0	0,0	2	0,0	18	2,7	20	2,9	659	447	67,8
Total	792	0	0,0	2	0,3	18	2,3	20	2,5	772	535	69,3



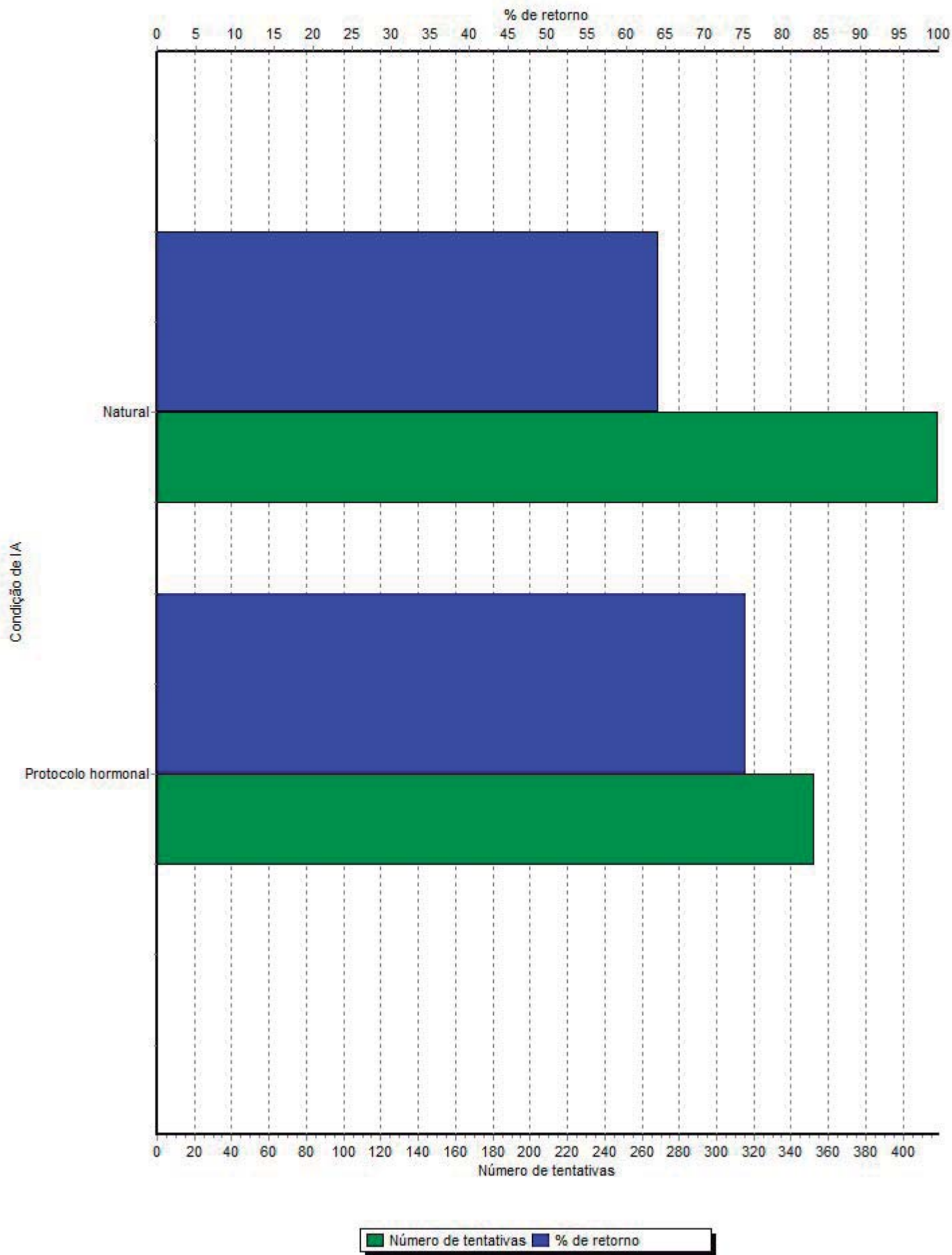


Índice de retorno reprodutivo por condição de IA/Cob/TE

Fazenda 801

Setor:	Setor 2	Período:	01/06/14 a 31/05/15	Estação de monta:	
--------	---------	----------	---------------------	-------------------	--

Condição de IA/Cob/TE	Número total de tentativas	Tentativas não consideradas para cálculo do índice								Tentativas consideradas para cálculo do índice		
		Tentativas em aberto <= 21d		Tentativas em aberto > 21d		Tentativas baixadas		Total de tentativas não consideradas		Número de tentativas	Número de retornos	Índice de retorno %
		Nº	%	Nº	%	Nº	%	Nº	%			
Natural	432	0	0,0	2	0,5	11	2,5	13	3,0	419	269	64,2
Protocolo hormonal	360	0	0,0	0	0,0	7	1,9	7	1,9	353	266	75,4
Total	792	0	0,0	2	0,3	18	2,3	20	2,5	772	535	69,3

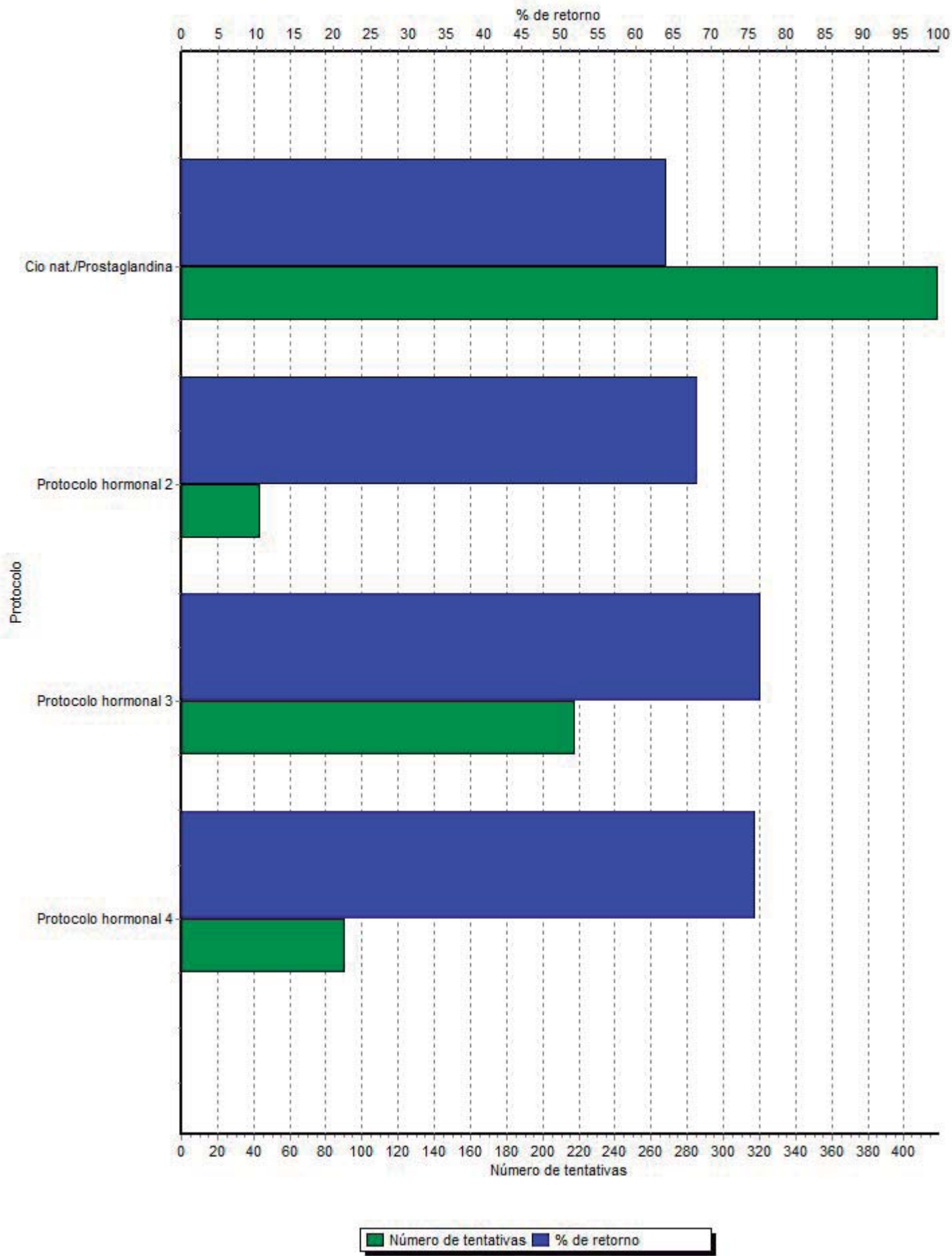


Índice de retorno reprodutivo por protocolo hormonal

Fazenda 801

Setor:	Setor 2	Período:	01/06/14 a 31/05/15	Estação de monta:	
--------	---------	----------	---------------------	-------------------	--

Protocolo	Número total de tentativas	Tentativas não consideradas para cálculo do índice								Tentativas consideradas para cálculo do índice		
		Tentativas em aberto <= 21d		Tentativas em aberto > 21d		Tentativas baixadas		Total de tentativas não consideradas		Número de tentativas	Número de retornos	Índice de retorno %
		Nº	%	Nº	%	Nº	%	Nº	%			
Cio nat./Prostaglandina	432	0	0,0	2	0,5	11	2,5	13	3,0	419	269	64,2
Protocolo hormonal 2	46	0	0,0	0	0,0	2	4,3	2	4,3	44	30	68,2
Protocolo hormonal 3	220	0	0,0	0	0,0	2	0,9	2	0,9	218	167	76,6
Protocolo hormonal 4	94	0	0,0	0	0,0	3	3,2	3	3,2	91	69	75,8
Total	792	0	0,0	2	0,3	18	2,3	20	2,5	772	535	69,3



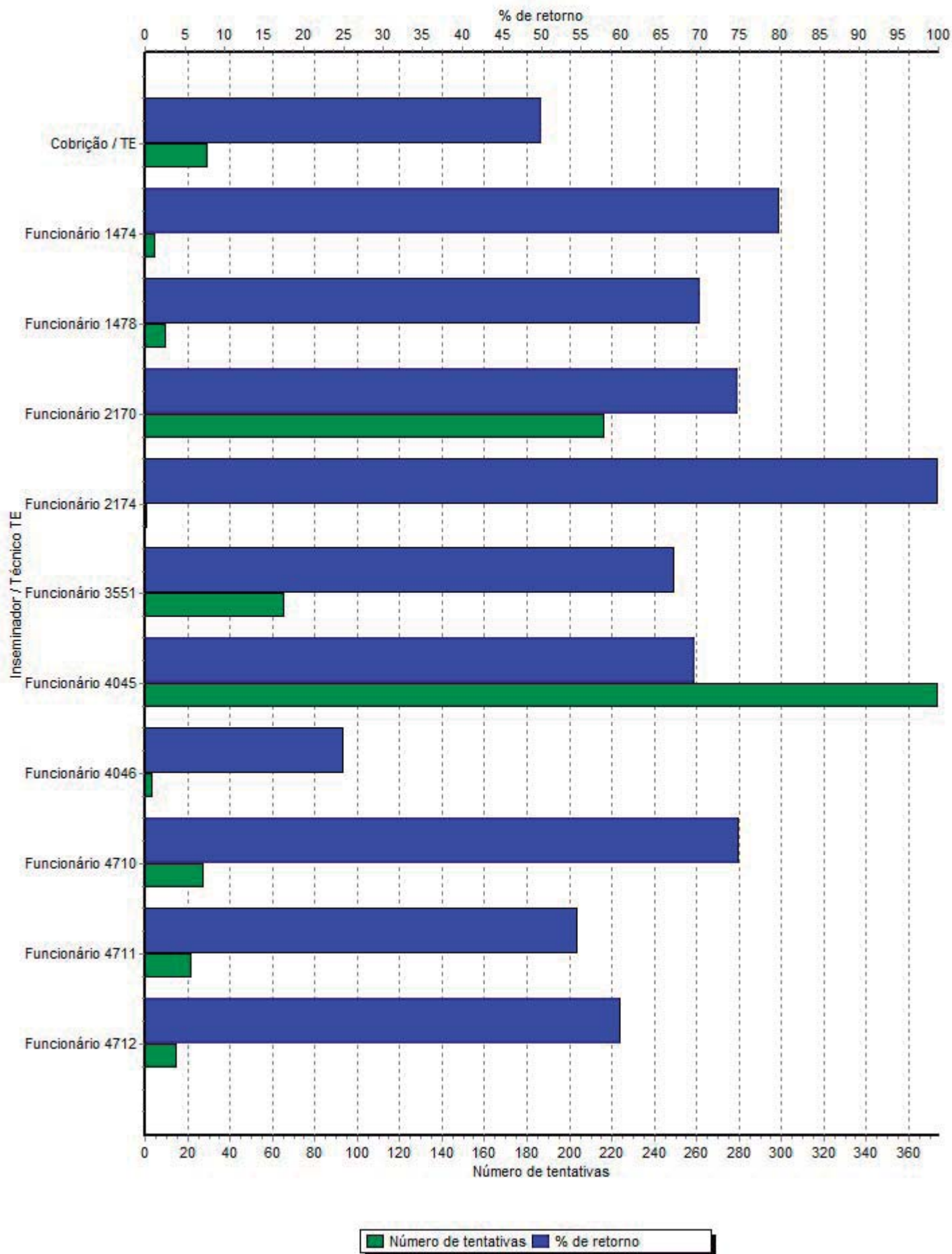


Índice de retorno reprodutivo por inseminador

Fazenda 801

Setor:	Setor 2	Período:	01/06/14 a 31/05/15	Estação de monta:	
--------	---------	----------	---------------------	-------------------	--

Inseminador	Número total de tentativas	Tentativas não consideradas para cálculo do índice								Tentativas consideradas para cálculo do índice		
		Tentativas em aberto <= 21d		Tentativas em aberto > 21d		Tentativas baixadas		Total de tentativas não consideradas		Número de tentativas	Número de retornos	Índice de retorno %
		Nº	%	Nº	%	Nº	%	Nº	%			
Cobrição / TE	30	0	0,0	0	0,0	0	0,0	0	0,0	30	15	50,0
Funcionário 1474	5	0	0,0	0	0,0	0	0,0	0	0,0	5	4	80,0
Funcionário 1478	11	0	0,0	0	0,0	1	9,1	1	9,1	10	7	70,0
Funcionário 2170	219	0	0,0	0	0,0	2	0,9	2	0,9	217	162	74,7
Funcionário 2174	1	0	0,0	0	0,0	0	0,0	0	0,0	1	1	100,0
Funcionário 3551	68	0	0,0	1	1,5	1	1,5	2	2,9	66	44	66,7
Funcionário 4045	384	0	0,0	1	0,3	9	2,3	10	2,6	374	259	69,3
Funcionário 4046	4	0	0,0	0	0,0	0	0,0	0	0,0	4	1	25,0
Funcionário 4710	29	0	0,0	0	0,0	1	3,4	1	3,4	28	21	75,0
Funcionário 4711	25	0	0,0	0	0,0	3	12,0	3	12,0	22	12	54,5
Funcionário 4712	16	0	0,0	0	0,0	1	6,3	1	6,3	15	9	60,0
Total	792	0	0,0	2	0,3	18	2,3	20	2,5	772	535	69,3

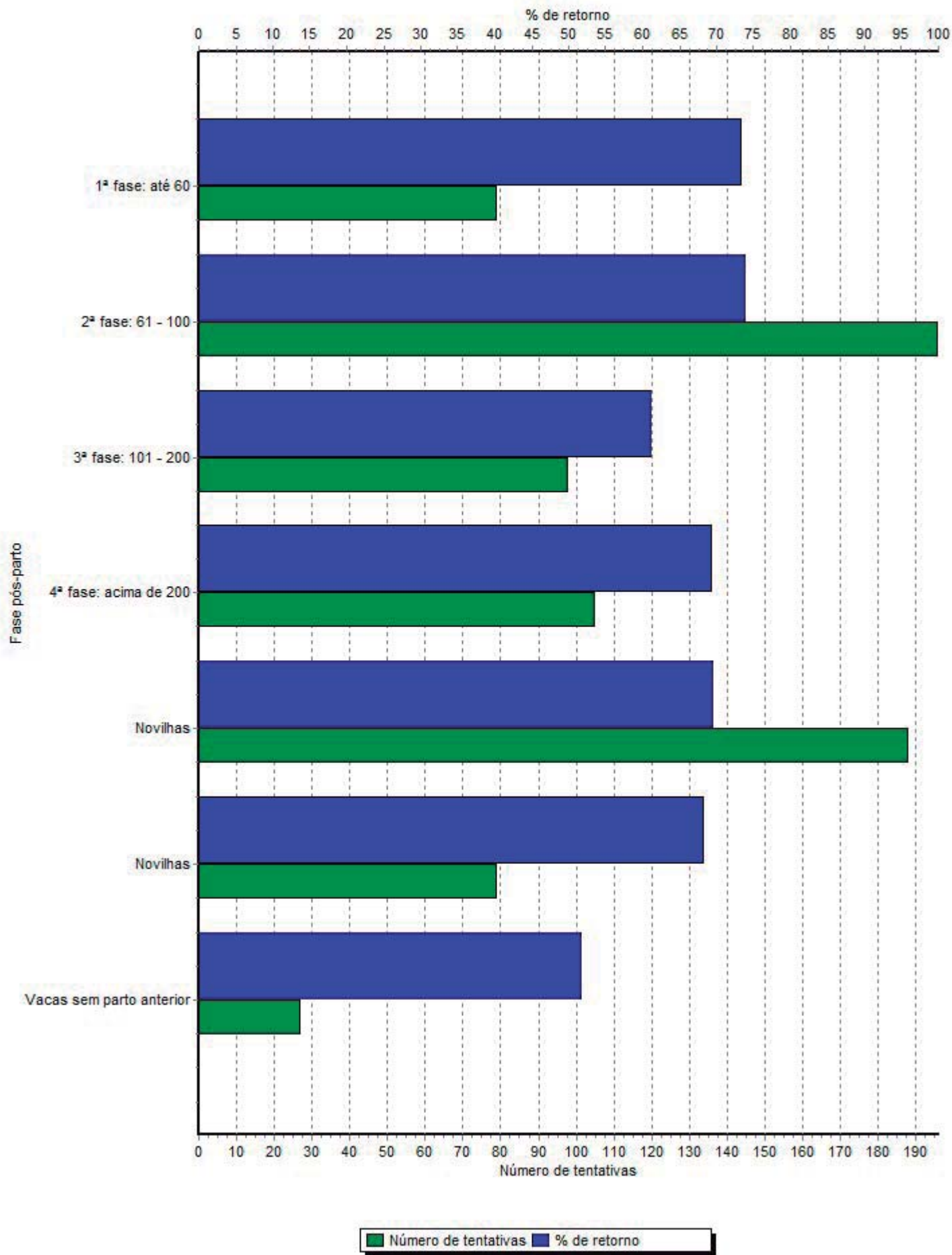


Índice de retorno reprodutivo por fase do pós-parto

Fazenda 801

Setor:	Setor 2	Período:	01/06/14 a 31/05/15	Estação de monta:	
--------	---------	----------	---------------------	-------------------	--

Fase do pós-parto	Número total de tentativas	Tentativas não consideradas para cálculo do índice								Tentativas consideradas para cálculo do índice		
		Tentativas em aberto <= 21d		Tentativas em aberto > 21d		Tentativas baixadas		Total de tentativas não consideradas		Número de tentativas	Número de retornos	Índice de retorno %
		Nº	%	Nº	%	Nº	%	Nº	%			
1ª fase: até 60	79	0	0,0	0	0,0	0	0,0	0	0,0	79	58	73,4
2ª fase: 61 - 100	202	0	0,0	1	0,5	5	2,5	6	3,0	196	145	74,0
3ª fase: 101 - 200	101	0	0,0	0	0,0	3	3,0	3	3,0	98	60	61,2
4ª fase: acima de 200	107	0	0,0	0	0,0	2	1,9	2	1,9	105	73	69,5
Novilhas	196	0	0,0	1	0,5	7	3,6	8	4,1	188	131	69,7
Novilhas	80	0	0,0	0	0,0	1	1,3	1	1,3	79	54	68,4
Vacas sem parto anterior	27	0	0,0	0	0,0	0	0,0	0	0,0	27	14	51,9
Total	792	0	0,0	2	0,3	18	2,3	20	2,5	772	535	69,3

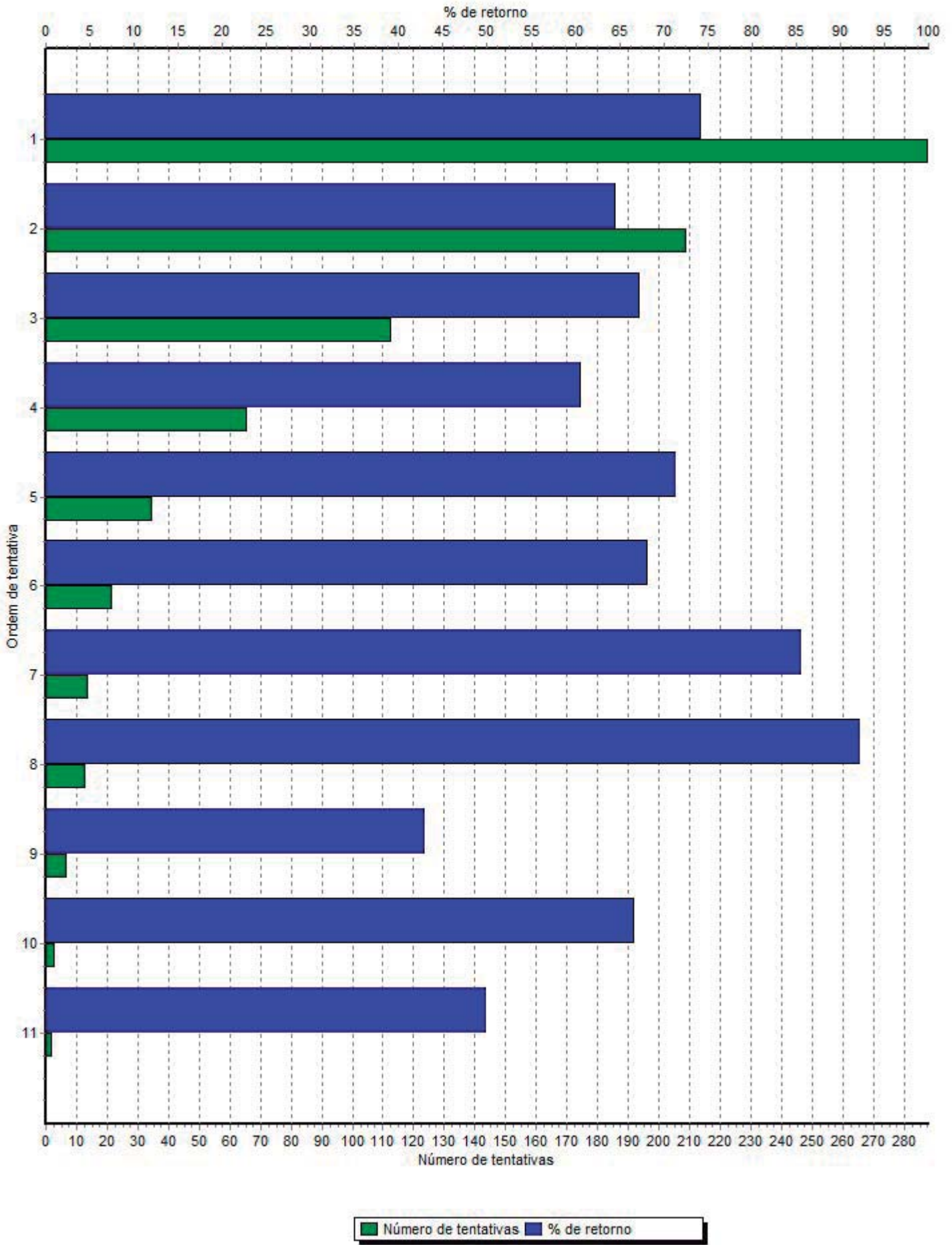


Índice de retorno reprodutivo por ordem de tentativa

Fazenda 801

Setor:	Setor 2	Período:	01/06/14 a 31/05/15	Estação de monta:	
--------	---------	----------	---------------------	-------------------	--

Ordem de tentativa	Número total de tentativas	Tentativas não consideradas para cálculo do índice								Tentativas consideradas para cálculo do índice		
		Tentativas em aberto <= 21d		Tentativas em aberto > 21d		Tentativas baixadas		Total de tentativas não cons.		Número de tentativas	Número de retornos	Índice de retorno %
		Nº	%	Nº	%	Nº	%	Nº	%			
1	293	0	0	0	0	5	1,7	5	1,7	288	214	74,3
2	216	0	0	1	0,5	6	2,8	7	3,2	209	135	64,6
3	115	0	0	0	0	2	1,7	2	1,7	113	76	67,3
4	67	0	0	0	0	1	1,5	1	1,5	66	40	60,6
5	36	0	0	0	0	1	2,8	1	2,8	35	25	71,4
6	23	0	0	0	0	1	4,3	1	4,3	22	15	68,2
7	16	0	0	0	0	2	12,5	2	12,5	14	12	85,7
8	14	0	0	1	7,1	0	0	1	7,1	13	12	92,3
9	7	0	0	0	0	0	0	0	0	7	3	42,9
10	3	0	0	0	0	0	0	0	0	3	2	66,7
11	2	0	0	0	0	0	0	0	0	2	1	50
Total	792	0	0,0	2	0,3	18	2,3	20	2,5	772	535	69,3



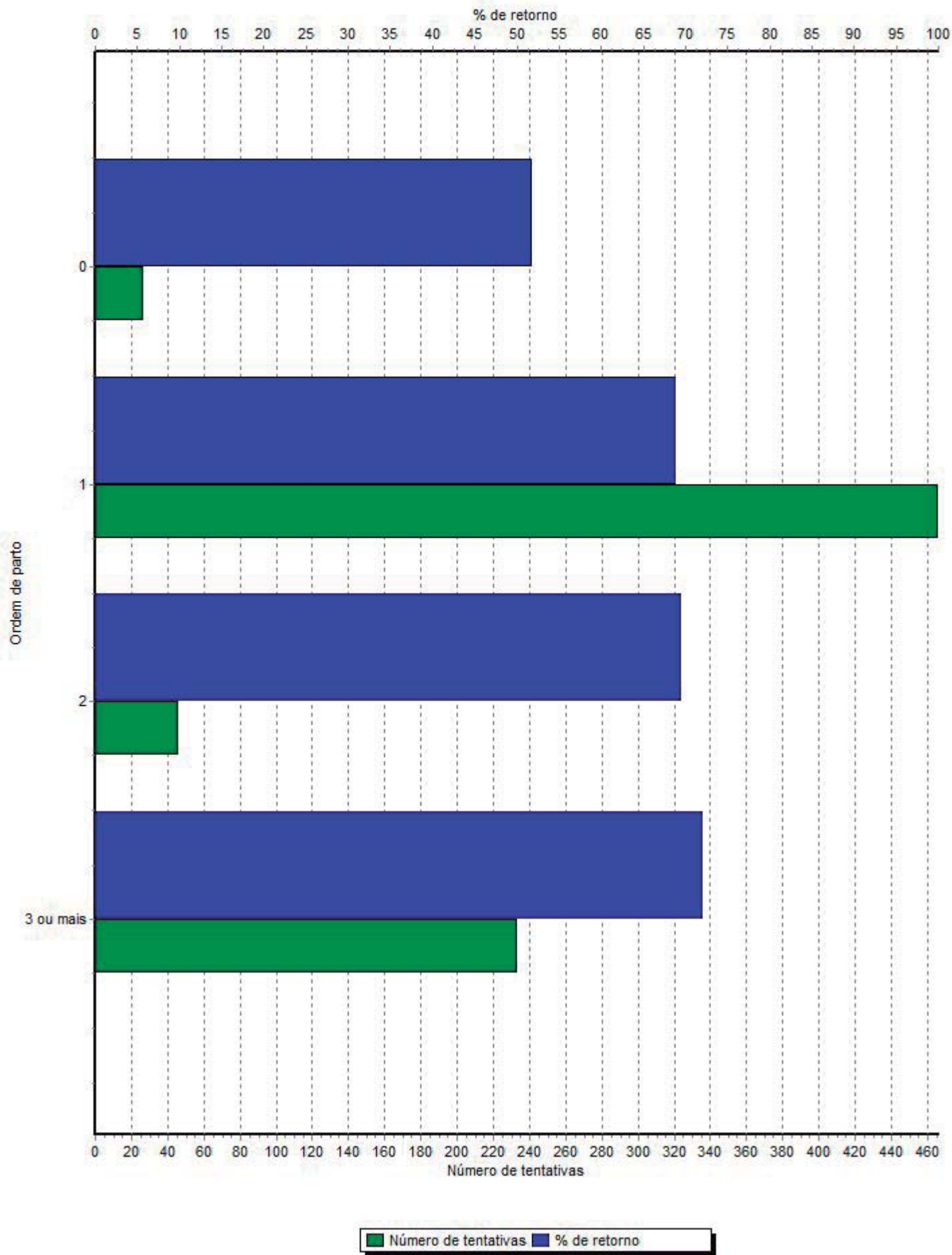


Índice de retorno reprodutivo por ordem de parto

Fazenda 801

Setor:	Setor 2	Período:	01/06/14 a 31/05/15	Estação de monta:	
--------	---------	----------	---------------------	-------------------	--

Ordem de parto	Número total de tentativas	Tentativas não consideradas para cálculo do índice								Tentativas consideradas para cálculo do índice		
		Tentativas em aberto <= 21d		Tentativas em aberto > 21d		Tentativas baixadas		Total de tentativas não consideradas		Número de tentativas	Número de retornos	Índice de retorno %
		Nº	%	Nº	%	Nº	%	Nº	%			
0	27	0	0,0	0	0,0	0	0,0	0	0,0	27	14	51,9
1	472	0	0,0	1	0,2	5	1,1	6	1,3	466	321	68,9
2	51	0	0,0	1	2,0	4	7,8	5	9,8	46	32	69,6
3 ou mais	242	0	0,0	0	0,0	9	3,7	9	3,7	233	168	72,1
Total	792	0	0,0	2	0,3	18	2,3	20	2,5	772	535	69,3



(A) Número total de tentativas = número total de tentativas de concepção (inseminações, cobrições e transferências de embriões) realizadas no período informado para a emissão do relatório.

Tentativas não consideradas para cálculo do índice:

(B) Tentativas em aberto $\leq 21d$ = número total de tentativas de concepção (inseminações, cobrições e transferências de embriões) realizadas no período informado para a emissão do relatório e que, em relação à data atual, tenham de 21 dias ou menos.

(C) Tentativas em aberto $> 21d$ = número total de tentativas de concepção (inseminações, cobrições e transferências de embriões) realizadas no período informado para a emissão do relatório e para as quais não tenha sido lançado diagnóstico positivo ou negativo e não tenha havido repetição.

(D) Tentativas baixadas = número total de tentativas de concepção (inseminações, cobrições e transferências de embriões) realizadas no período informado para a emissão do relatório para as quais as matrizes tenham sido baixadas (sem diagnóstico ou repetição informados). **IMPORTANTE:** se a matriz foi baixada depois de diagnóstico ou repetição a tentativa será considerada.

(E) Total de tentativas não cons. = somatório B + C + D.

Tentativas consideradas para cálculo do índice:

(F) Número de tentativas = A – E.

(G) Número de retornos = número de tentativas com diagnóstico negativo (independente do diagnóstico ter sido realizado após o período informado para emissão do relatório) ou para as quais houve repetição de cio.

Índice de retorno % = percentual de G em relação a F.

Avaliação FIV / TE

Ação	Setor
<input type="checkbox"/>	Principal

Tipo
 FIV TE [Mais filtros...](#)

Período da coleta
 // / a // /

Doadora

Pesquisa : Número
 Nome

Ação	Número	Nome
<input type="checkbox"/>	D1	Doadora 1
<input type="checkbox"/>	D2	Doadora 2
<input type="checkbox"/>	D3	Doadora 3

Reprodutor

Pesquisa : Número
 Nome

Ação	Número	Nome
<input type="checkbox"/>	3008	3008
<input type="checkbox"/>	3013	3013
<input type="checkbox"/>	3014	3014

Receptora

Pesquisa : Número
 Nome

Ação	Número	Nome
<input type="checkbox"/>	R60	
<input type="checkbox"/>	R61	
<input type="checkbox"/>	R62	

Animal / Embrião

Pesquisa : Número
 Nome

Ação	Número	Nome
<input type="checkbox"/>	F2E1	
<input type="checkbox"/>	F2E2	
<input type="checkbox"/>	F2E3	

Consolidado de coletas Mostrar gráficos
 Listagem detalhada das coletas Mostrar legendas
 Listar reprodutores por nome

Visualize a avaliação do desempenho de doadoras pelas técnicas de FIV (Fertilização in vitro) e TE (Transferência de embrião). Clique em F1 ou no botão '?' desta barra para obter detalhes sobre o funcionamento da tela. ?

Avaliação FIV / TE

Demonstração

Setor:
Doadora: D1, D3
Receptora:

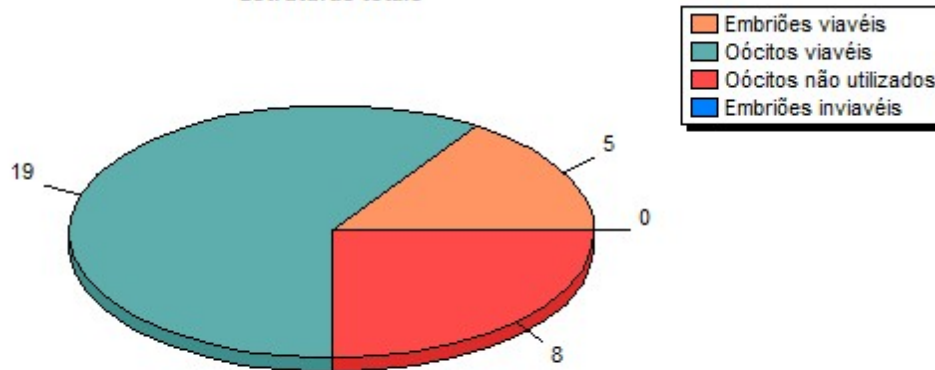
Tipo: FIV e TE
Reprodutor:
Animal/Embrião:

Período: 01/01/00 à 01/01/20

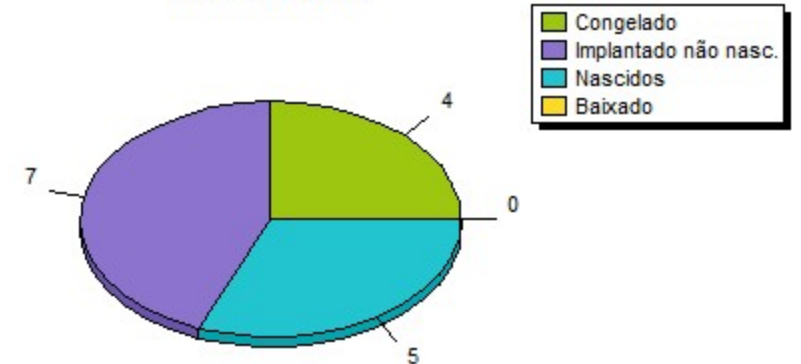
CONSOLIDADO

Código (1)	Número Doadora (2)	Nome Doadora (3)	Tipo (4)	Data da coleta (5)	Data da TE (6)	Oócitos viáveis (7)	Oócitos desnudos (8)	Oócitos inviáveis (9)	Oócitos totais (10)	Embriões viáveis (11)	Embriões inviáveis (12)	Total de TE (13)	Embriões congelados (14)	% Produção (15)	Prenhez (16)	Nascimentos (17)	Baix. (18)
F2	D1	Doadora 1	F	01/01/19	07/01/19	14	0	0	14	8	-	8	0	57,14%	5 / 62,50%	5 / 62,50%	0
F4	D1	Doadora 1	F	01/02/19	07/02/19	5	0	0	5	3	-	1	2	60,00%	0 / 0,00%	0 / 0,00%	0
T1	D3	Doadora 3	T	01/04/19	07/04/19	-	-	-	-	5	0	3	2	100,00%	2 / 66,67%	0 / 0,00%	0

Estruturas totais



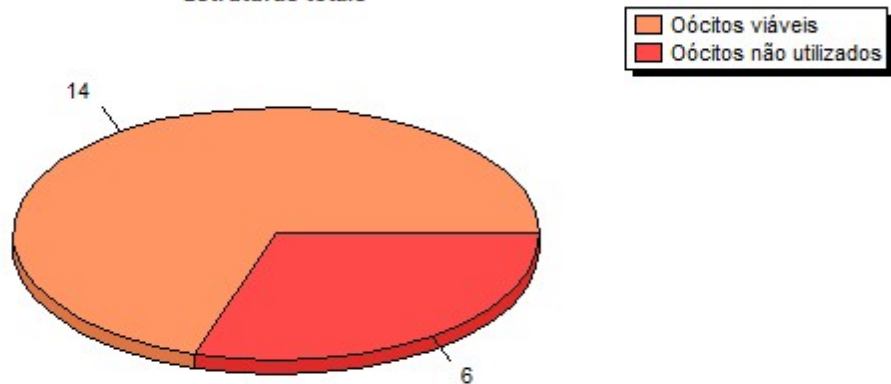
Estruturas viáveis



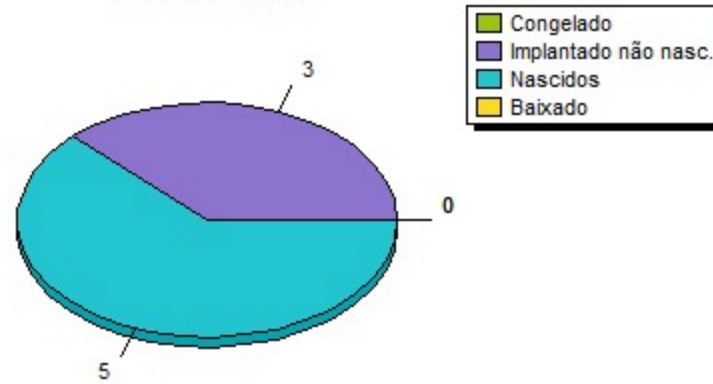
DETALHADO - Coleta: F2

Número doadora (1)	Nome doadora (2)	Tipo (3)	Código do embrião (4)	Receptora (5)	Reprodutor (6)	Data da coleta (7)	Data da TE (8)	Oócitos viáveis (9)	Oócitos desnudos (10)	Oócitos inviáveis (11)	Oócitos totais (12)	Emb. viáveis (13)	Emb. inviáveis (14)	% Produção (15)	Prenhez (16)	Nascimentos (17)	Sexo (18)	Estágio embr. (19)	Baix. (20)
D1	Doadora 1	F	F2E8	R61	3008	01/01/19	07/01/19	-	-	-	-	-	-	-	Sim	10/10/19	F	Blasto ecló.	Não
D1	Doadora 1	F	F2E1	R60	3008	01/01/19	07/01/19	-	-	-	-	-	-	-	Sim	08/10/19	M	Mórula	Não
D1	Doadora 1	F	F2E2	R67	3008	01/01/19	07/01/19	-	-	-	-	-	-	-	Sim	13/10/19	M	Blasto expa.	Não
D1	Doadora 1	F	F2E3	R66	3008	01/01/19	07/01/19	-	-	-	-	-	-	-	Não	-		Mórula	Não
D1	Doadora 1	F	F2E4	R65	3008	01/01/19	07/01/19	-	-	-	-	-	-	-	Sim	12/10/19	F	Blasto ini.	Não
D1	Doadora 1	F	F2E5	R64	3008	01/01/19	07/01/19	-	-	-	-	-	-	-	Não	-		Mórula	Não
D1	Doadora 1	F	F2E6	R63	3008	01/01/19	07/01/19	-	-	-	-	-	-	-	Sim	10/10/19	F	Mórula	Não
D1	Doadora 1	F	F2E7	R62	3008	01/01/19	07/01/19	-	-	-	-	-	-	-	Não	-		Mórula	Não
D1	Doadora 1	F	-	-	-	01/01/19	8	14	0	0	14	8	0	57,14%	5 / 62,50%	5 / 62,50%	-	-	0

Estruturas totais

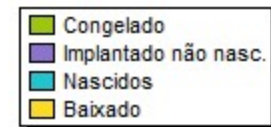
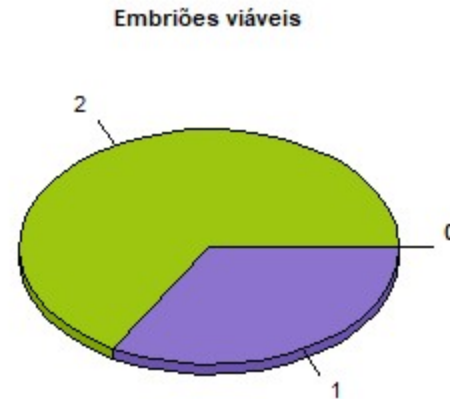
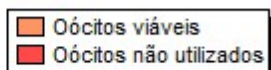
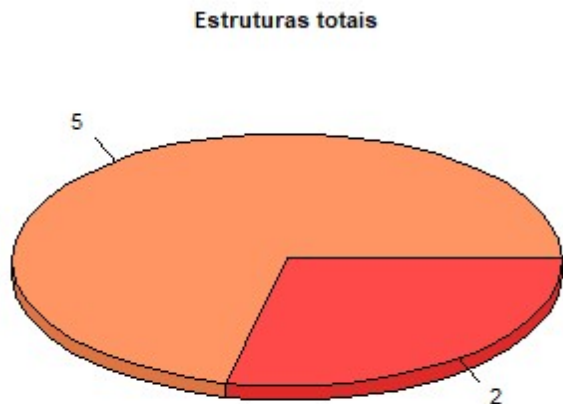


Embriões viáveis



DETALHADO - Coleta: F4

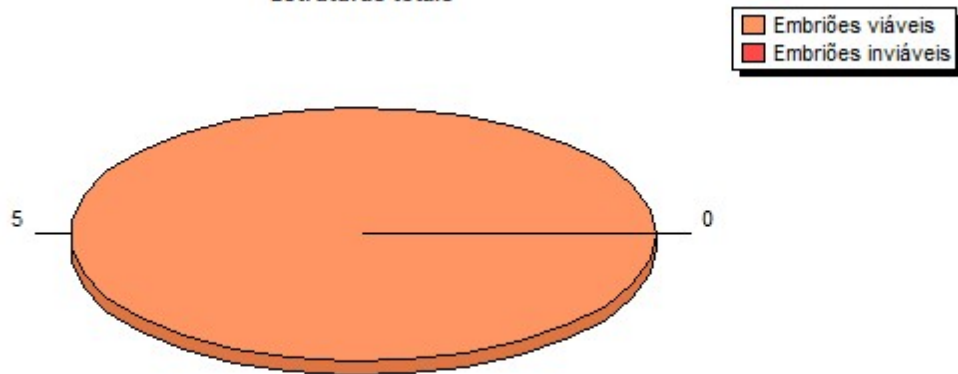
Número doadora (1)	Nome doadora (2)	Tipo (3)	Código do embrião (4)	Receptora (5)	Reprodutor (6)	Data da coleta (7)	Data da TE (8)	Oócitos viáveis (9)	Oócitos desnudos (10)	Oócitos inviáveis (11)	Oócitos totais (12)	Emb. viáveis (13)	Emb. inviáveis (14)	% Produção (15)	Prenhez (16)	Nascimentos (17)	Sexo (18)	Estágio embr. (19)	Baix. (20)
D1	Doadora 1	F	F4E2	R69	3014	01/02/19	07/02/19	-	-	-	-	-	-	-	Não	-			Não
D1	Doadora 1	F	F4E3	-	3013	01/02/19	-	-	-	-	-	-	-	-	Não	-			Não
D1	Doadora 1	F	F4E1	-	3013	01/02/19	-	-	-	-	-	-	-	-	Não	-			Não
D1	Doadora 1	F	-	-	-	01/02/19	1	5	0	0	5	3	0	60,00%	0 / 0,00%	0 / 0,00%	-	-	0



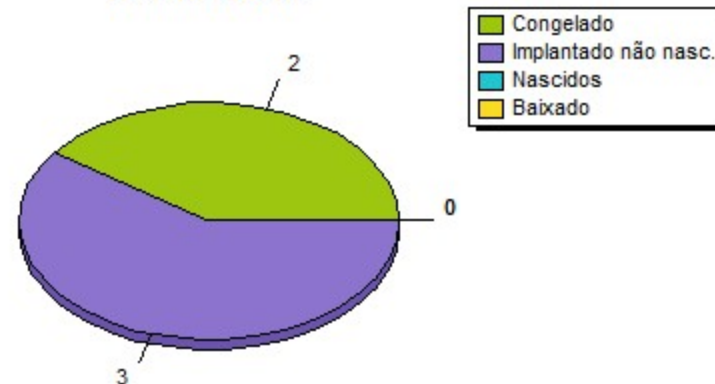
DETALHADO - Coleta: T1

Número doadora (1)	Nome doadora (2)	Tipo (3)	Código do embrião (4)	Receptora (5)	Reprodutor (6)	Data da coleta (7)	Data da TE (8)	Oócitos viáveis (9)	Oócitos desnudos (10)	Oócitos inviáveis (11)	Oócitos totais (12)	Emb. viáveis (13)	Emb. inviáveis (14)	% Produção (15)	Prenhez (16)	Nascimentos (17)	Sexo (18)	Estágio embr. (19)	Baix. (20)
D3	Doadora 3	T	T1E1	R100	3008	01/04/19	07/04/19	-	-	-	-	-	-	-	Sim	-		Mórula comp.	Não
D3	Doadora 3	T	T1E2	-	3008	01/04/19	-	-	-	-	-	-	-	-	Não	-		Blasto ini.	Não
D3	Doadora 3	T	T1E3	-	3008	01/04/19	-	-	-	-	-	-	-	-	Não	-		Mórula	Não
D3	Doadora 3	T	T1E4	R101	3008	01/04/19	07/04/19	-	-	-	-	-	-	-	Não	-		Mórula comp.	Não
D3	Doadora 3	T	T1E5	R102	3008	01/04/19	07/04/19	-	-	-	-	-	-	-	Sim	-		Mórula comp.	Não
D3	Doadora 3	T	-	-	3008	01/04/19	3	0	0	0	0	5	0	100,00%	2 / 66,67%	0 / 0,00%	-	-	0

Estruturas totais



Estruturas viáveis



CONSOLIDADO DE COLETAS:

1. Código da coleta;
2. Número da doadora associada à coleta;
3. Nome da doadora associada à coleta;
4. Tipo de coleta (Fertilização in vitro ou Transferência de embriões);
5. Data da coleta;
6. Data da última transferência de embrião associada à coleta;
7. Número de oócitos viáveis da coleta caso o tipo seja FIV;
8. Número de oócitos desnudos da coleta caso o tipo seja FIV;
9. Número de oócitos inviáveis da coleta caso o tipo seja FIV;
10. Número total de oócitos da coleta caso o tipo seja FIV;
11. Número total de embriões viáveis associado à coleta;
12. Número total de embriões inviáveis caso o tipo seja TE;

13. Número total de transferências de embriões associadas à coleta;
14. Número total de embriões congelados associados à coleta;
15. Percentual de embriões viáveis em relação ao total de embriões (TE) ou ao total de oócitos viáveis (FIV);
16. Número de prenhez de transferências associadas à coleta / Percentual do número de prenhez em relação ao total de embriões viáveis;
17. Número de prenhez de transferências associadas à coleta / total de transferências realizadas.
18. Número total de embriões da coleta baixados e que não foram implantados.

LISTAGEM DETALHADA DE COLETAS:

1. Número da doadora associada à coleta;
2. Nome da doadora associada à coleta;
3. Tipo de coleta (Fertilização in vitro ou Transferência de embriões);
4. Código do embrião / animal;
5. Receptora associada ao embrião quando no cadastramento de transferência de embrião / animal;
6. Reprodutor utilizado na coleta;
7. Data da coleta associada ao embrião;
8. Data da transferência associada ao embrião / animal;
9. (item não exibido nesta legenda)
10. (item não exibido nesta legenda)
11. (item não exibido nesta legenda)
12. (item não exibido nesta legenda)
13. (item não exibido nesta legenda)
14. (item não exibido nesta legenda)
15. (item não exibido nesta legenda)
16. Diagnóstico associado à transferência associada ao embrião / animal;
17. Data de nascimento associada ao embrião / animal;
18. Sexo;
19. Estágio embrião (Classificação)
 - *Mórula - Mórula
 - *Mórula comp. - Mórula compacta
 - *Blastocisto - Blastocisto
 - *Blasto ini. - Blastocisto inicial
 - *Blasto expa. - Blastocisto expandido
 - *Blasto ecl. - Blastocisto eclodido
20. Embrião baixado e não implantado.

Lista de doadoras por pool

Ação	Setor
<input checked="" type="checkbox"/>	Principal

Período de formação do Pool
01/01/00 a 13/02/18 [Mais filtros...](#)

Status Ativo

Ativo
 Inativo

Exibir listas separadas por grupo pool
 Exibir dados do animal em todos os registros

[Confirmar](#) [Cancelar](#)

Clique em F1 ou no botão '?' desta barra para obter detalhes sobre o funcionamento da tela. ?



Lista de doadoras por pool

Granja Jade (Exemplo)

Data: De 01/01/00 até 13/02/18	Status: Ativo
Setor(es): Principal.	

GP0001		
Dados dos animais		
Número animal	Nome do animal	Data formação
21	21	05/02/18
69	69	
75	75	
Total de doadoras no grupo:		3

GP0002		
Dados dos animais		
Número animal	Nome do animal	Data formação
81	81	10/02/17
85	85	
94	94	
96	96	
Total de doadoras no grupo:		4

GP0003		
Dados dos animais		
Número animal	Nome do animal	Data formação
95	95	01/01/18
78	78	
81	81	
94	94	
Total de doadoras no grupo:		4



Lista de doadoras por pool

Granja Jade (Exemplo)

Data: De 01/01/00 até 13/02/18	Status: Ativo
Setor(es): Principal.	

Número Pool	Dados dos animais		
	Número animal	Nome do animal	Data formação
GP0001	21	21	05/02/18
GP0001	69	69	05/02/18
GP0001	75	75	05/02/18
GP0002	81	81	10/02/17
GP0002	85	85	10/02/17
GP0002	94	94	10/02/17
GP0002	96	96	10/02/17
GP0003	95	95	01/01/18
GP0003	78	78	01/01/18
GP0003	81	81	01/01/18
GP0003	94	94	01/01/18



Lista de doadoras por pool

Granja Jade (Exemplo)

Data: De 01/01/00 até 13/02/18	Status: Ativo
Setor(es): Principal.	

Número Pool	Dados dos animais		
	Número animal	Nome do animal	Data formação
GP0001	21	21	05/02/18
	69	69	
	75	75	
GP0002	81	81	10/02/17
	85	85	
	94	94	
	96	96	
GP0003	95	95	01/01/18
	78	78	
	81	81	
	94	94	

Repetição de cios [X]

Setor
Setor 1 [v] Mais filtros...

Período
 De 01/01/14 a 31/12/14
 Estação de monta [v]

Extratos para avaliação

Início (dias)	Fim (dias)
0	17
18	24
25	38
39	45
46	9999

Condição
 Cio natural
 Prostaglandinas
 Protocolo hormonal

Seleção de relatórios
 Geral
 Mensal

Mostrar gráficos
 Mostrar filtros utilizados no final do relatório

[Confirmar] [Cancelar]

Veja aqui a repetição de cios dentro de um período ou de uma estação monta. Pode ser alterado também o intervalo das repetições, conforme o usuário desejar. ?

Repetição de cios

Fazenda 802

Setor: Setor 1

Período: 01/01/14 a 31/12/14

Condição: Cio natural / Prostaglandinas / Protocolo hormonal

Tabela geral do período

Período	Repetições	Percentual
0 - 17	16	4,43
18 - 24	92	25,48
25 - 38	140	38,78
39 - 45	52	14,40
>= 46	61	16,90
TOTAL	361	-

Percentual de repetição de cio por período

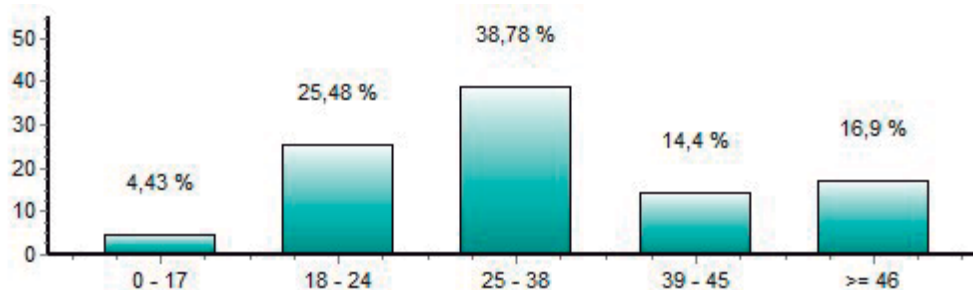
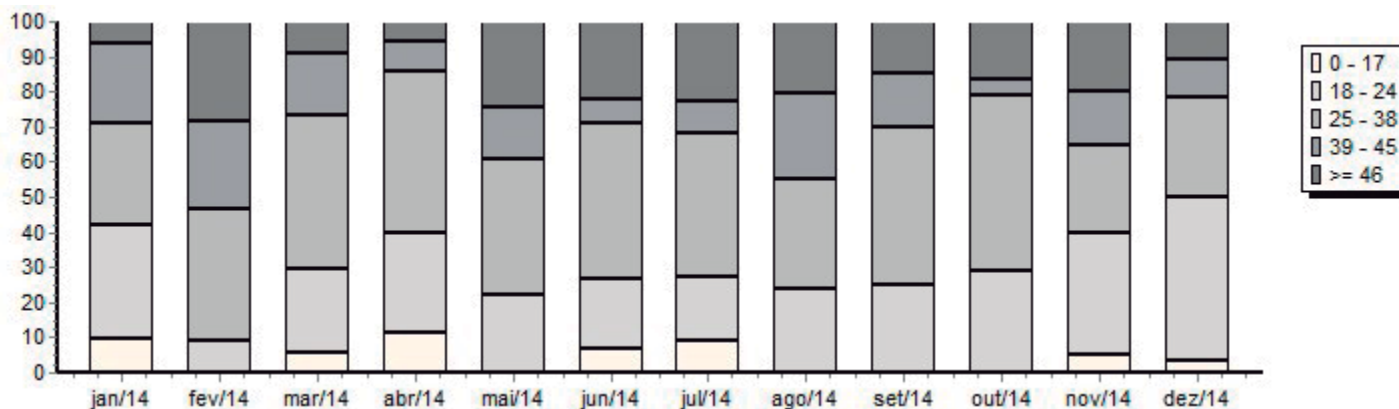


Tabela estratificada por mês

Período	jan/14	fev/14	mar/14	abr/14	mai/14	jun/14	jul/14	ago/14	set/14	out/14	nov/14	dez/14	Repet.	Perc.
0 - 17	3	0	2	4	0	3	2	0	0	0	1	1	16	4,43
18 - 24	10	3	8	10	9	9	4	7	5	7	7	13	92	25,48
25 - 38	9	12	15	16	16	20	9	9	9	12	5	8	140	38,78
39 - 45	7	8	6	3	6	3	2	7	3	1	3	3	52	14,40
>= 46	2	9	3	2	10	10	5	6	3	4	4	3	61	16,90
TOTAL	31	32	34	35	41	45	22	29	20	24	20	28	361	-

Gráfico estratificado por mês



Perda de prenhez X

Período (mês/ano)
 01/14 a 12/14

Início (dias)	Fim (dias)
28	56
57	90
91	180
181	999

Ação	Setor	Padrão
<input type="checkbox"/>	Setor 1	<input type="checkbox"/>
<input type="checkbox"/>	Setor 1002	<input type="checkbox"/>
<input checked="" type="checkbox"/>	Setor 2	<input type="checkbox"/>
<input type="checkbox"/>	Setor 4	<input type="checkbox"/>

Ação	Reprodutor
<input checked="" type="checkbox"/>	Não informado
<input checked="" type="checkbox"/>	2284
<input checked="" type="checkbox"/>	2285
<input checked="" type="checkbox"/>	2287
<input checked="" type="checkbox"/>	2288

[Mais filtros...](#)

Categoria	Condição	Nº lactação	Época de perda	Relatório
<input checked="" type="checkbox"/> Vacas	<input checked="" type="checkbox"/> Cio natural	<input checked="" type="checkbox"/> 1ª	<input checked="" type="checkbox"/> Mensal	<input checked="" type="checkbox"/> Tabela de perda de prenhez
<input type="checkbox"/> Novilhas	<input checked="" type="checkbox"/> Prostaglandinas	<input checked="" type="checkbox"/> 2ª	<input type="checkbox"/> Bimestral	<input checked="" type="checkbox"/> Época onde ocorreu a perda
<input type="checkbox"/> Todas	<input checked="" type="checkbox"/> Prot. hormonal	<input checked="" type="checkbox"/> >=3ª	<input type="checkbox"/> Trimestral	

Mostrar gráficos Exportar listagens de perdas
 Linhas de grade
 Mostra legenda
 Mostrar filtros utilizados no final do relatório

Visualize nesse relatório as perdas de prenhez e o período em que ocorreram. Considera-se perda de prenhez de uma matriz quando: após o diagnóstico POSITIVO a matriz receba um diagnóstico negativo, seja novamente inseminada/cob/TE, tenha um aborto ou tenha um cio não inseminado. ?



Perda de prenhez

Fazenda 801

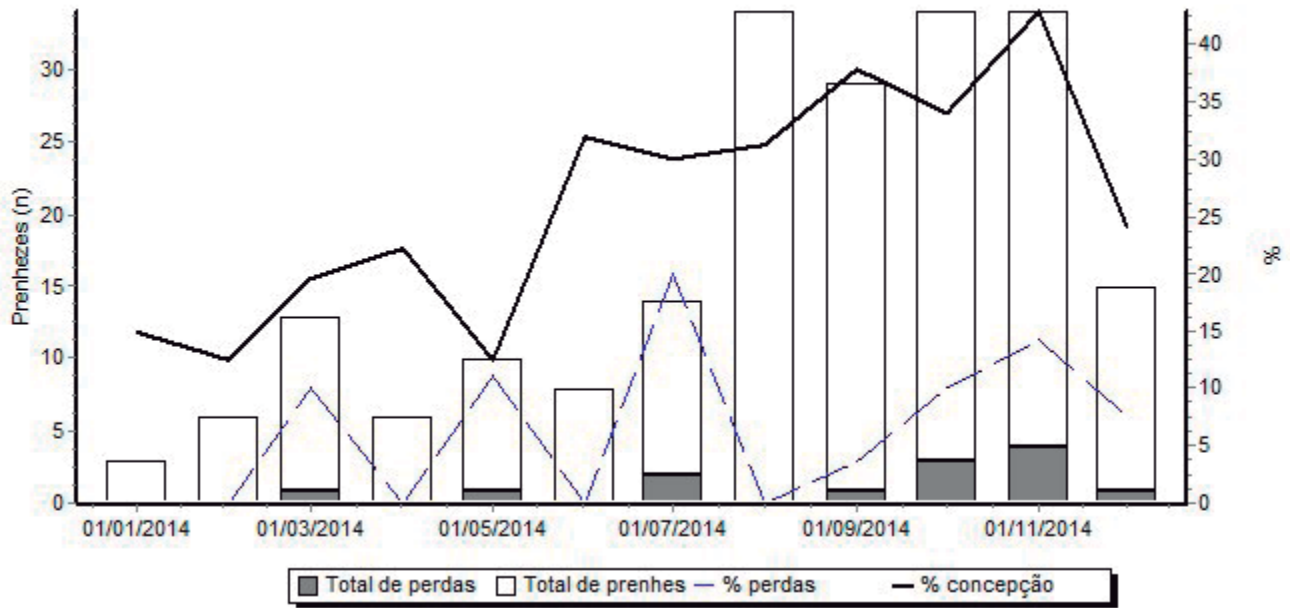
Período: jan/14 a dez/14 Categoria: Vacas Condição: cio natural, prostaglandinas, protocolo N° lactação: 1ª, 2ª, >= 3ª

Setor(es): Setor 2

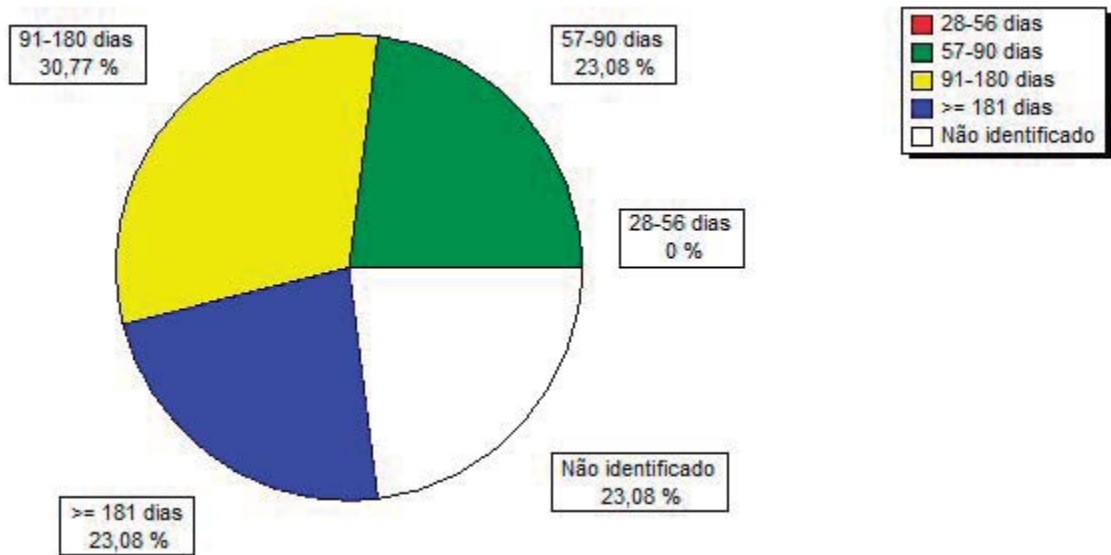
Reprodutor(es): Não informado, 2284, 2285, 2287, 2288, 2290, 2291, 2292, 2293, 2294, 2295, 2296, 2297, 2298, 2299, 2...

Mês da IA/Cob/TE	Coberturas	Matrizes prenhes	% concepção	Média de dias entre cobertura e diagnóstico	Matrizes que pariram	Matrizes a parir	Matrizes baixadas prenhes	Perdas de prenhez		Fase de perda											
										28-56 dias		57-90 dias		91-180 dias		>= 181 dias		Não identif.			
										N	%	N	%	N	%	N	%	N	%		
jan/14	20	3	15,00	64	2	0	1	0	0,00	0	0,00	0	0,00	0	0,00	0	0,00	0	0,00	0	0,00
fev/14	48	6	12,50	70	4	0	2	0	0,00	0	0,00	0	0,00	0	0,00	0	0,00	0	0,00	0	0,00
mar/14	61	12	19,67	65	9	0	2	1	10,00	0	0,00	0	0,00	0	0,00	0	0,00	1	100,0	0	0,00
abr/14	27	6	22,22	72	5	0	1	0	0,00	0	0,00	0	0,00	0	0,00	0	0,00	0	0,00	0	0,00
mai/14	72	9	12,50	59	8	0	0	1	11,11	0	0,00	0	0,00	1	100,0	0	0,00	0	0,00	0	0,00
jun/14	25	8	32,00	62	8	0	0	0	0,00	0	0,00	0	0,00	0	0,00	0	0,00	0	0,00	0	0,00
jul/14	40	12	30,00	62	8	0	2	2	20,00	0	0,00	2	100,0	0	0,00	0	0,00	0	0,00	0	0,00
ago/14	109	34	31,19	50	19	13	2	0	0,00	0	0,00	0	0,00	0	0,00	0	0,00	0	0,00	0	0,00
set/14	74	28	37,84	65	26	0	1	1	3,70	0	0,00	0	0,00	1	100,0	0	0,00	0	0,00	0	0,00
out/14	91	31	34,07	58	27	0	1	3	10,00	0	0,00	0	0,00	1	33,33	1	33,33	1	33,33	1	33,33
nov/14	70	30	42,86	75	24	0	2	4	14,29	0	0,00	1	25,00	0	0,00	2	50,00	1	25,00	0	0,00
dez/14	58	14	24,14	53	10	2	1	1	7,69	0	0,00	0	0,00	1	100,0	0	0,00	0	0,00	0	0,00
TOTAIS	695	193	27,77	63	150	15	15	13	7,30	0	0,00	3	23,08	4	30,77	3	23,08	3	23,08	3	23,08

Perda de prenhez



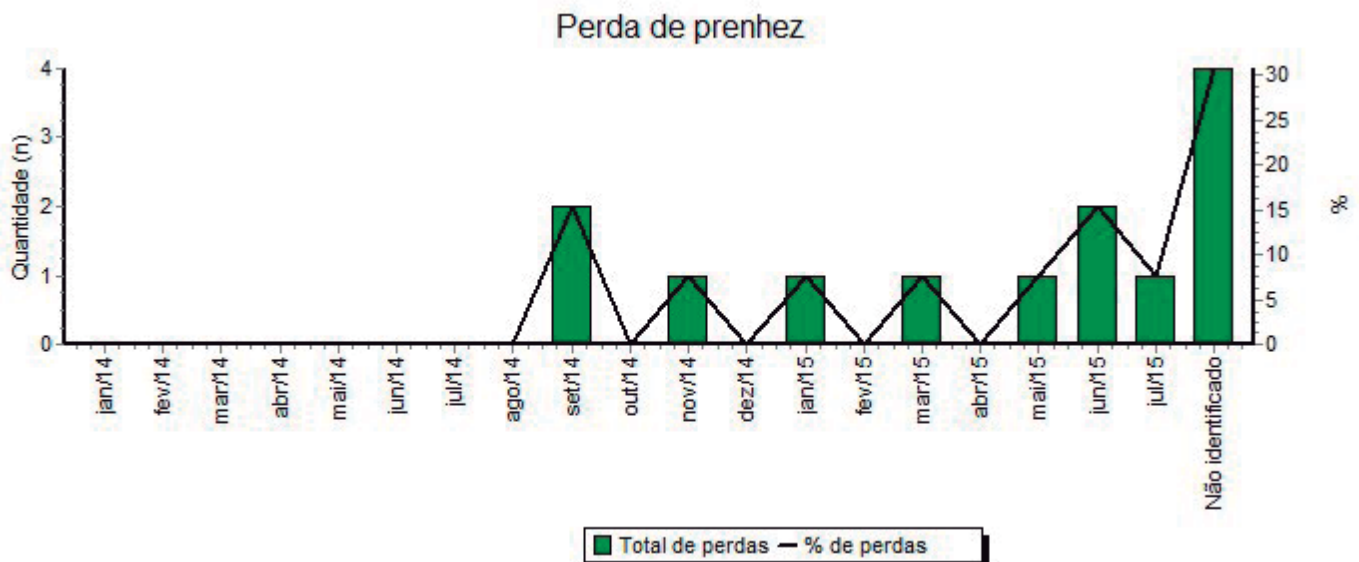
Fase da perda



Época onde ocorreu a perda de prenhez

Fazenda 801

Época	N	%
jan/14	0	0,00
fev/14	0	0,00
mar/14	0	0,00
abr/14	0	0,00
mai/14	0	0,00
jun/14	0	0,00
jul/14	0	0,00
ago/14	0	0,00
set/14	2	15,38
out/14	0	0,00
nov/14	1	7,69
dez/14	0	0,00
jan/15	1	7,69
fev/15	0	0,00
mar/15	1	7,69
abr/15	0	0,00
mai/15	1	7,69
jun/15	2	15,38
jul/15	1	7,69
Não identificado	4	30,77



- 1) Mês da IA/cob/TE – Mês/Ano referente às IA/cob/TE das matrizes.
- 2) Coberturas – Total de coberturas/IA/TE que tenham diagnóstico positivo ou não, independente de estar dentro do período.
- 3) Matrizes prenhes – número de tentativas com diagnóstico positivo (independentemente do diagnóstico ter sido realizado após o período informado para emissão do relatório).
- 4) % concepção – total de matrizes prenhes (item 3) / Total de coberturas consideradas (Item 2) em %.
- 5) Intervalo médio entre IA e diagnóstico – Calcula a média dos intervalos entre cada concepção e a data da IA/cob/TE referente.
- 6) Matrizes que pariram – Das matrizes diagnosticadas Positivo, quantas delas já pariram.
- 7) Matrizes a parir – Das matrizes diagnosticadas Positivo, quantas delas ainda estão prenhes da mesma IA/cob/TE considerada para o cálculo de % concepção.
- 8) Matrizes baixadas – Das matrizes diagnosticadas como Positivos, quantas delas foram baixadas após o diagnóstico.
- 9) Perdas de prenhez – Será considerada uma perda de prenhez caso após o diagnóstico POSITIVO a matriz:
 - receba um diagnóstico negativo ou
 - seja inseminada/cob/TE ou
 - tenha um aborto ou
 - tenha um cio não inseminado
- 10) Fase da perda: significa em qual fase da gestação (em dias) ocorreu a perda da prenhez. Possibilidades:
- 11) Cada Fase (n) – nº de ocorrências.
- 12) Cada Fase (%) – cada fase (n) / total de perdas (n).
- 13) Campos TOTAIS/MÉDIA.
- 14) Época onde ocorreu a perda: significa em qual mês ocorreu a perda da prenhez.
- 15) N = Número de ocorrências.
- 16) N no período dividido pelo total de perdas.

NUMERO	DATA_CONCEPCAO	DATA_DIAGNOSTICO	DATA_PERDA	DIAS_POSITIVO	DIAS_PERDA	FASE_PERDA
965	11/03/2014	24/06/2014	27/10/2014	105	230	Não identificado
4963	30/05/2014	28/10/2014	15/11/2014	169	169	91-180
1160	04/07/2014	27/08/2014	06/09/2014	64	64	57-90
1176	04/07/2014	27/08/2014	06/09/2014	64	64	57-90
1163	26/09/2014	27/01/2015	10/03/2015	165	165	91-180
1011	20/10/2014	23/12/2014	31/01/2015	103	103	91-180
4027	06/10/2014	28/11/2014	29/12/2014	53	84	Não identificado
4738	11/10/2014	26/02/2015	12/06/2015	244	244	181-999
1043	08/11/2014	26/02/2015	13/07/2015	247	247	181-999
1153	07/11/2014	28/04/2015	06/06/2015	211	211	181-999
4708	04/11/2014	23/12/2014	26/02/2015	49	114	Não identificado
4879	26/11/2014	27/01/2015	21/02/2015	62	87	57-90
4871	29/12/2014	26/02/2015	15/05/2015	137	137	91-180

Taxa de prenhez

Ação	Setor
<input checked="" type="checkbox"/>	Principal
<input type="checkbox"/>	Setor 02

Relatório

Considerando aptidão no período REF.IILB

Outras modalidades

Por intervalo (21 dias)

Por dia (amostragem)

Período

01/01/15 a 31/12/15

Taxa de concepção estimada

40,00 %

Categoria

Ambas Vaca Novilha

Tipo


Padrão Receptora

Doadora Descarte

Mostrar gráfico Mostrar legendas

Gerar listagem de detalhamento

Mostrar filtros utilizados no final do relatório



Veja aqui o resultado de taxa de serviço, concepção e prenhez das matrizes num ciclo de 21 dias. ?



Taxa de prenhez por intervalo (21 dias)

Fazenda 801

Período: 01/01/15 a 31/12/15

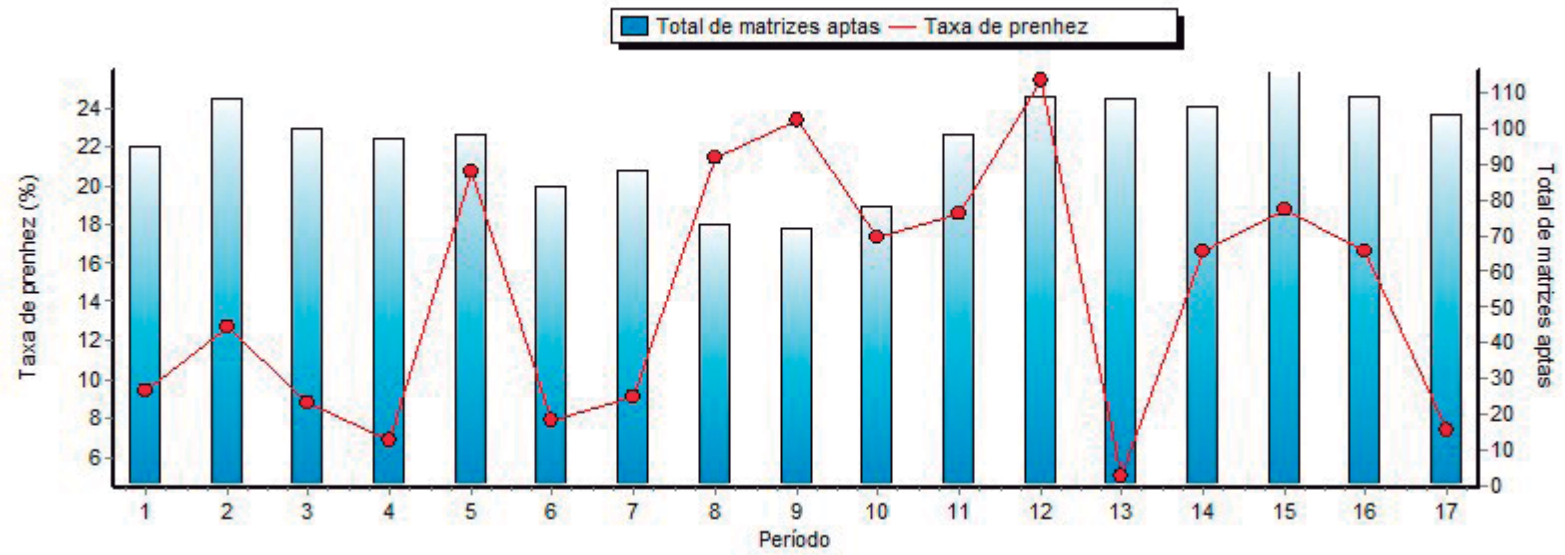
Taxa de concepção: 40,00%

Setor: Principal

Categoria: Vacas

Período			Taxa de serviço								Taxa de concepção					
			Vazias acima do PEV ou aptas	Matrizes cobertas s/ diag.			Total de matrizes aptas	Matrizes com cobertura no período	Matrizes com cio não inseminadas no período	Taxa de obs. de cio	Taxa de serviço (somente fecundadas)	Coberturas no período	Coberturas com diagnóstico positivo	Coberturas sem diagnóstico	Taxa de concepção	Taxa de prenhez
Total de cobertas	Matrizes prenhes	Matrizes aptas														
Ordem	Início	Final														
1	09/01/15	29/01/15	95	0	0	0	95	28	3	32,63	29,47	31	9	3	32,14	9,47
2	30/01/15	19/02/15	106	3	1	2	108	58	0	53,7	53,70	62	14	3	23,73	12,74
3	20/02/15	12/03/15	98	4	2	2	100	40	0	40	40,00	50	11	0	22,00	8,80
4	13/03/15	02/04/15	97	0	0	0	97	22	0	22,68	22,68	23	7	0	30,43	6,90
5	03/04/15	23/04/15	98	0	0	0	98	54	0	55,1	55,10	56	21	0	37,50	20,66
6	24/04/15	14/05/15	84	0	0	0	84	29	3	38,1	34,52	35	8	0	22,86	7,89
7	15/05/15	04/06/15	88	0	0	0	88	25	2	30,68	28,41	28	9	0	32,14	9,13
8	05/06/15	25/06/15	73	0	0	0	73	33	3	49,32	45,21	55	26	0	47,27	21,37
9	26/06/15	16/07/15	72	0	0	0	72	42	2	61,11	58,33	46	18	1	40,00	23,33
10	17/07/15	06/08/15	77	1	0	1	78	43	1	56,41	55,13	54	17	0	31,48	17,35
11	07/08/15	27/08/15	97	1	0	1	98	39	2	41,84	39,80	46	21	1	46,67	18,57
12	28/08/15	17/09/15	108	2	1	1	109	62	1	57,8	56,88	66	29	1	44,62	25,38
13	18/09/15	08/10/15	107	2	1	1	108	20	2	20,37	18,52	22	6	0	27,27	5,05
14	09/10/15	29/10/15	105	1	0	1	106	51	0	48,11	48,11	81	28	0	34,57	16,63
15	30/10/15	19/11/15	115	1	0	1	116	69	0	59,48	59,48	76	24	0	31,58	18,78
16	20/11/15	10/12/15	109	0	0	0	109	51	2	48,62	46,79	62	22	0	35,48	16,60
17	11/12/15	31/12/15	104	0	0	0	104	31	2	31,73	29,81	44	11	0	25,00	7,45
Totais			-	-	-	-	-	697	23	43,82	42,42	837	281	9	33,94	14,40

*No caso da transferência de embrião, é considerada a data de sua realização menos 7 dias.



LISTAGEM PARA CONFERÊNCIA DE MATRIZES APTAS

DATA INICIO	DATA FIM	NUMERO	NOME	TIPO
11/12/2015	31/12/2015	1129	1129	Apta no primeiro dia
11/12/2015	31/12/2015	1156	1156	Apta no primeiro dia
11/12/2015	31/12/2015	1171	1171	Apta no primeiro dia
11/12/2015	31/12/2015	3291	3291	Apta no primeiro dia
11/12/2015	31/12/2015	3140	3140	Apta no primeiro dia
11/12/2015	31/12/2015	3211	3211	Apta no primeiro dia
11/12/2015	31/12/2015	3233	3233	Apta no primeiro dia
11/12/2015	31/12/2015	3740	3740	Apta no primeiro dia
11/12/2015	31/12/2015	4519	4519	Apta no primeiro dia
11/12/2015	31/12/2015	4522	4522	Apta no primeiro dia
11/12/2015	31/12/2015	1041	1041	Coberta/Inseminada/Implantada com diagnóstico negativo
11/12/2015	31/12/2015	1043	1043	Coberta/Inseminada/Implantada com diagnóstico negativo
11/12/2015	31/12/2015	1046	1046	Coberta/Inseminada/Implantada com diagnóstico negativo
11/12/2015	31/12/2015	1049	1049	Coberta/Inseminada/Implantada com diagnóstico negativo
11/12/2015	31/12/2015	1107	1107	Coberta/Inseminada/Implantada com diagnóstico negativo
11/12/2015	31/12/2015	1110	1110	Coberta/Inseminada/Implantada com diagnóstico negativo
11/12/2015	31/12/2015	1115	1115	Coberta/Inseminada/Implantada com diagnóstico negativo
11/12/2015	31/12/2015	1122	1122	Coberta/Inseminada/Implantada com diagnóstico negativo
11/12/2015	31/12/2015	1146	1146	Coberta/Inseminada/Implantada com diagnóstico negativo
30/10/2015	19/11/2015	3147	3147	Coberta/Inseminada/Implantada sem diagnóstico
09/10/2015	29/10/2015	3147	3147	Coberta/Inseminada/Implantada sem diagnóstico
18/09/2015	08/10/2015	1117	1117	Coberta/Inseminada/Implantada sem diagnóstico
18/09/2015	08/10/2015	3147	3147	Coberta/Inseminada/Implantada sem diagnóstico
28/08/2015	17/09/2015	1117	1117	Coberta/Inseminada/Implantada sem diagnóstico
28/08/2015	17/09/2015	3147	3147	Coberta/Inseminada/Implantada sem diagnóstico
07/08/2015	27/08/2015	3147	3147	Coberta/Inseminada/Implantada sem diagnóstico
17/07/2015	06/08/2015	3147	3147	Coberta/Inseminada/Implantada sem diagnóstico
20/02/2015	12/03/2015	617	617	Coberta/Inseminada/Implantada sem diagnóstico
20/02/2015	12/03/2015	3019	3019	Coberta/Inseminada/Implantada sem diagnóstico

LISTAGEM PARA CONFERÊNCIA DE MATRIZES COM CIO INSEMINADO OU NÃO

DATA INICIO	DATA FIM	NUMERO	NOME	DATA	TIPO
11/12/2015	31/12/2015	1041	1041	21/12/2015	Inseminação/Cobertura
11/12/2015	31/12/2015	1046	1046	31/12/2015	Inseminação/Cobertura
11/12/2015	31/12/2015	1122	1122	16/12/2015	Inseminação/Cobertura
11/12/2015	31/12/2015	1153	1153	23/12/2015	Inseminação/Cobertura
11/12/2015	31/12/2015	3140	3140	22/12/2015	Inseminação/Cobertura
11/12/2015	31/12/2015	3291	3291	31/12/2015	Inseminação/Cobertura
11/12/2015	31/12/2015	3346	3346	25/12/2015	Inseminação/Cobertura
11/12/2015	31/12/2015	3401	3401	31/12/2015	Inseminação/Cobertura
11/12/2015	31/12/2015	4023	4023	25/12/2015	Inseminação/Cobertura
11/12/2015	31/12/2015	4512	4512	24/12/2015	Inseminação/Cobertura
11/12/2015	31/12/2015	3233	3233	23/12/2015	Cio não inseminado
11/12/2015	31/12/2015	5427	5427	27/12/2015	Cio não inseminado
20/11/2015	10/12/2015	5365	5365	24/11/2015	Cio não inseminado
20/11/2015	10/12/2015	5421	5421	27/11/2015	Cio não inseminado
18/09/2015	08/10/2015	5006	5006	28/09/2015	Cio não inseminado
18/09/2015	08/10/2015	5178	5178	28/09/2015	Cio não inseminado
28/08/2015	17/09/2015	4893	4893	30/08/2015	Cio não inseminado
07/08/2015	27/08/2015	4893	4893	09/08/2015	Cio não inseminado
07/08/2015	27/08/2015	5257	5257	21/08/2015	Cio não inseminado
17/07/2015	06/08/2015	3423	3423	28/07/2015	Cio não inseminado

LISTAGEM PARA CONFERÊNCIA DE TENTATIVAS PARA A TAXA DE CONCEPÇÃO

DATA INICIO	DATA FIM	NUMERO	NOME	DATA	TIPO	DIAGNOSTICO
11/12/2015	31/12/2015	1016	1016	31/12/2015	Tentativa de concepção	N
11/12/2015	31/12/2015	1041	1041	21/12/2015	Tentativa de concepção	N
11/12/2015	31/12/2015	1046	1046	31/12/2015	Tentativa de concepção	P
11/12/2015	31/12/2015	1122	1122	16/12/2015	Tentativa de concepção	P
11/12/2015	31/12/2015	1153	1153	23/12/2015	Tentativa de concepção	N
11/12/2015	31/12/2015	1176	1176	31/12/2015	Tentativa de concepção	N
11/12/2015	31/12/2015	3291	3291	31/12/2015	Tentativa de concepção	P
11/12/2015	31/12/2015	2369	2369	31/12/2015	Tentativa de concepção	N
11/12/2015	31/12/2015	3140	3140	22/12/2015	Tentativa de concepção	N
11/12/2015	31/12/2015	3346	3346	25/12/2015	Tentativa de concepção	N
20/11/2015	10/12/2015	1041	1041	30/11/2015	Tentativa de concepção	N
20/11/2015	10/12/2015	1107	1107	25/11/2015	Tentativa de concepção	N
20/11/2015	10/12/2015	1115	1115	04/12/2015	Tentativa de concepção	N
20/11/2015	10/12/2015	1149	1149	25/11/2015	Tentativa de concepção	N
20/11/2015	10/12/2015	1153	1153	23/11/2015	Tentativa de concepção	N
20/11/2015	10/12/2015	1155	1155	29/11/2015	Tentativa de concepção	N
20/11/2015	10/12/2015	1167	1167	25/11/2015	Tentativa de concepção	N
20/11/2015	10/12/2015	3102	3102	04/12/2015	Tentativa de concepção	P
20/11/2015	10/12/2015	5564	5564	04/12/2015	Tentativa de concepção	N
20/11/2015	10/12/2015	3226	3226	04/12/2015	Tentativa de concepção	N
30/10/2015	19/11/2015	1009	1009	30/10/2015	Tentativa de concepção	P
30/10/2015	19/11/2015	1010	1010	19/11/2015	Tentativa de concepção	P
30/10/2015	19/11/2015	1043	1043	06/11/2015	Tentativa de concepção	N
30/10/2015	19/11/2015	1045	1045	04/11/2015	Tentativa de concepção	P
30/10/2015	19/11/2015	1049	1049	06/11/2015	Tentativa de concepção	N
30/10/2015	19/11/2015	1110	1110	06/11/2015	Tentativa de concepção	N
30/10/2015	19/11/2015	1122	1122	06/11/2015	Tentativa de concepção	N
30/10/2015	19/11/2015	1146	1146	06/11/2015	Tentativa de concepção	N
30/10/2015	19/11/2015	1150	1150	03/11/2015	Tentativa de concepção	P
30/10/2015	19/11/2015	1153	1153	12/11/2015	Tentativa de concepção	N

Taxa de prenhez

Ação	Setor
<input checked="" type="checkbox"/>	Principal
<input type="checkbox"/>	Setor 02

Relatório

Considerando aptidão no período REF.IILB

Por intervalo (21 dias)

Outras modalidades

Por dia (amostragem)

Período

01/01/15 a 31/12/15

Taxa de concepção estimada

40,00 %

Categoria

Ambas Vaca Novilha

Tipo


Padrão Receptora

Doadora Descarte

Mostrar gráfico Mostrar legendas

Gerar listagem de detalhamento

Mostrar filtros utilizados no final do relatório



Veja aqui o resultado de taxa de serviço, concepção e prenhez das matrizes num ciclo de 21 dias. ?



Taxa de prenhez por dia (amostragem)

Fazenda 801

Período: 01/01/15 a 31/01/15

Taxa de concepção: 40,00%

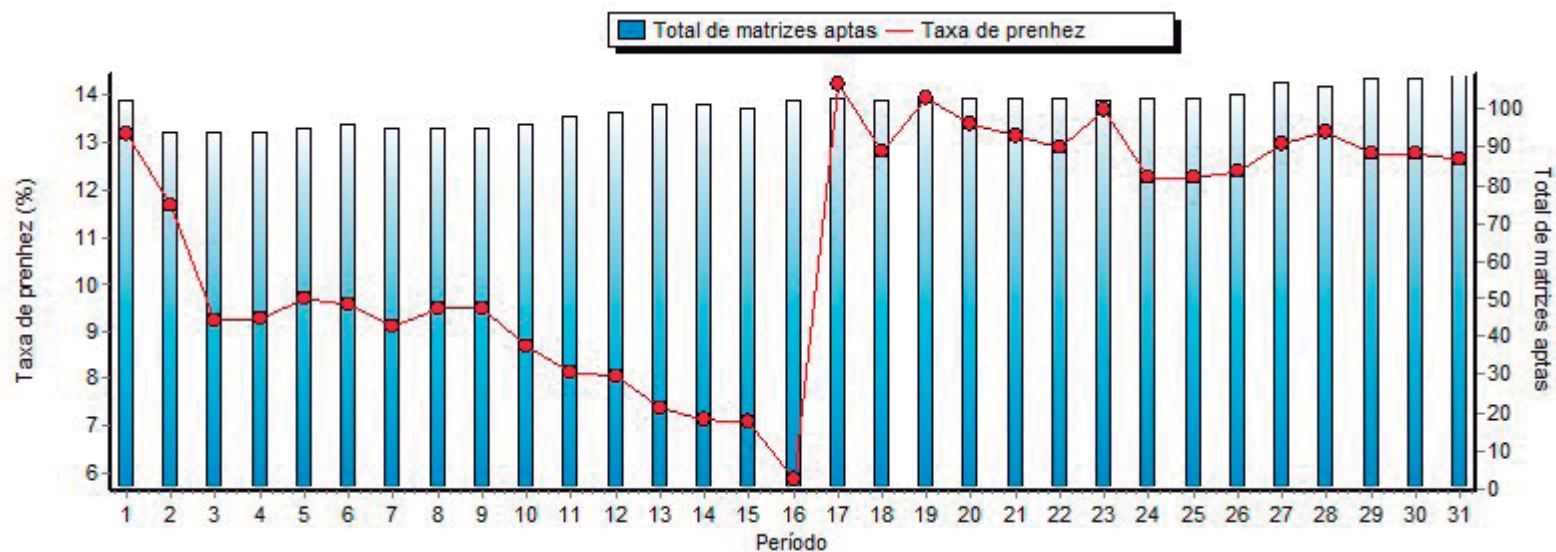
Setor: Principal

Categoria: Vacas

Período			Taxa de serviço									Taxa de concepção				
			Vazias acima do PEV ou aptas	Matrizes cobertas s/ diag.			Total de matrizes aptas	Matrizes com cobertura no período	Matrizes com cio não inseminadas no período	Taxa de obs. de cio	Taxa de serviço (somente fecundadas)	Coberturas no período	Coberturas com diagnóstico positivo	Coberturas sem diagnóstico	Taxa de concepção	Taxa de prenhez
Total de cobertas	Matrizes prenhes	Matrizes aptas														
Ordem	Início	Final														
1	01/01/15	21/01/15	102	0	0	0	102	48	2	49,02	47,06	52	14	2	28,00	13,18
2	02/01/15	22/01/15	94	0	0	0	94	40	2	44,68	42,55	54	14	3	27,45	11,68
3	03/01/15	23/01/15	94	0	0	0	94	26	2	29,79	27,66	27	8	3	33,33	9,22
4	04/01/15	24/01/15	94	0	0	0	94	24	2	27,66	25,53	25	8	3	36,36	9,28
5	05/01/15	25/01/15	95	0	0	0	95	23	2	26,32	24,21	23	8	3	40,00	9,68
6	06/01/15	26/01/15	96	0	0	0	96	23	2	26,04	23,96	23	8	3	40,00	9,58
7	07/01/15	27/01/15	95	0	0	0	95	27	3	31,58	28,42	28	8	3	32,00	9,09
8	08/01/15	28/01/15	95	0	0	0	95	28	3	32,63	29,47	31	9	3	32,14	9,47
9	09/01/15	29/01/15	95	0	0	0	95	28	3	32,63	29,47	31	9	3	32,14	9,47
10	10/01/15	30/01/15	96	0	0	0	96	26	3	30,21	27,08	28	8	3	32,00	8,67
11	11/01/15	31/01/15	98	0	0	0	98	26	3	29,59	26,53	29	8	3	30,77	8,16
12	12/01/15	01/02/15	99	0	0	0	99	27	2	29,29	27,27	30	8	3	29,63	8,08
13	13/01/15	02/02/15	101	0	0	0	101	28	2	29,7	27,72	33	8	3	26,67	7,39
14	14/01/15	03/02/15	100	1	0	1	101	27	2	28,71	26,73	33	8	3	26,67	7,13
15	15/01/15	04/02/15	99	1	0	1	100	24	2	26	24,00	29	8	2	29,63	7,11
16	16/01/15	05/02/15	101	1	0	1	102	23	2	24,51	22,55	25	6	2	26,09	5,88
17	17/01/15	06/02/15	102	1	0	1	103	54	2	54,37	52,43	64	16	5	27,12	14,22
18	18/01/15	07/02/15	101	1	0	1	102	53	2	53,92	51,96	66	15	5	24,59	12,78
19	19/01/15	08/02/15	101	1	0	1	102	55	2	55,88	53,92	67	16	5	25,81	13,92
20	20/01/15	09/02/15	102	1	0	1	103	56	2	56,31	54,37	66	15	5	24,59	13,37
21	21/01/15	10/02/15	102	2	1	1	103	55	1	54,37	53,40	66	15	5	24,59	13,13
22	22/01/15	11/02/15	101	3	1	2	103	53	1	52,43	51,46	64	15	4	25,00	12,87
23	23/01/15	12/02/15	100	3	1	2	102	54	1	53,92	52,94	65	16	3	25,81	13,66
24	24/01/15	13/02/15	101	3	1	2	103	54	1	53,4	52,43	63	14	3	23,33	12,23
25	25/01/15	14/02/15	101	3	1	2	103	55	1	54,37	53,40	64	14	3	22,95	12,26
26	26/01/15	15/02/15	102	3	1	2	104	56	1	54,81	53,85	64	14	3	22,95	12,36

Período			Taxa de serviço								Taxa de concepção					
			Vazias acima do PEV ou aptas	Matrizes cobertas s/ diag.			Total de matrizes aptas	Matrizes com cobertura no período	Matrizes com cio não insem. no período	Taxa de obs. de cio	Taxa de serviço (somente fecundadas)	Coberturas no período	Coberturas com diagnóstico positivo	Coberturas sem diagnóstico	Taxa de concepção	Taxa de prenhez
				Total de cobertas	Matrizes prenhes	Matrizes aptas										
Ordem	Início	Final														
27	27/01/15	16/02/15	105	3	1	2	107	61	1	57,94	57,01	69	15	3	22,73	12,96
28	28/01/15	17/02/15	104	3	1	2	106	57	0	53,77	53,77	64	15	3	24,59	13,22
29	29/01/15	18/02/15	106	3	1	2	108	57	0	52,78	52,78	61	14	3	24,14	12,74
30	30/01/15	19/02/15	106	3	1	2	108	58	0	53,7	53,70	62	14	3	23,73	12,74
31	31/01/15	20/02/15	107	3	1	2	109	58	0	53,21	53,21	62	14	3	23,73	12,63
Médias			-	-	-	-	-	41,42	1,68	42,78	41,11	44,10	11,68	3,26	26,48	10,89

*No caso da transferência de embrião, é considerada a data de sua realização menos 7 dias.



LISTAGEM PARA CONFERÊNCIA DE MATRIZES APTAS

DATA INICIO	DATA FIM	NUMERO	NOME	TIPO
31/01/2015	20/02/2015	503	503	Apta no primeiro dia
31/01/2015	20/02/2015	549	549	Apta no primeiro dia
31/01/2015	20/02/2015	617	617	Apta no primeiro dia
31/01/2015	20/02/2015	1010	1010	Coberta/Inseminada/Implantada com diagnóstico negativo
31/01/2015	20/02/2015	1015	1015	Coberta/Inseminada/Implantada com diagnóstico negativo
31/01/2015	20/02/2015	1019	1019	Coberta/Inseminada/Implantada com diagnóstico negativo
31/01/2015	20/02/2015	1208	1208	Coberta/Inseminada/Implantada sem diagnóstico
31/01/2015	20/02/2015	3019	3019	Coberta/Inseminada/Implantada sem diagnóstico
31/01/2015	20/02/2015	3126	3126	Coberta/Inseminada/Implantada sem diagnóstico
30/01/2015	19/02/2015	503	503	Apta no primeiro dia
30/01/2015	19/02/2015	549	549	Apta no primeiro dia
30/01/2015	19/02/2015	617	617	Apta no primeiro dia
30/01/2015	19/02/2015	1010	1010	Coberta/Inseminada/Implantada com diagnóstico negativo
30/01/2015	19/02/2015	1015	1015	Coberta/Inseminada/Implantada com diagnóstico negativo
30/01/2015	19/02/2015	1019	1019	Coberta/Inseminada/Implantada com diagnóstico negativo
30/01/2015	19/02/2015	1208	1208	Coberta/Inseminada/Implantada sem diagnóstico
30/01/2015	19/02/2015	3019	3019	Coberta/Inseminada/Implantada sem diagnóstico
30/01/2015	19/02/2015	3126	3126	Coberta/Inseminada/Implantada sem diagnóstico
29/01/2015	18/02/2015	503	503	Apta no primeiro dia
29/01/2015	18/02/2015	549	549	Apta no primeiro dia
29/01/2015	18/02/2015	617	617	Apta no primeiro dia
29/01/2015	18/02/2015	1010	1010	Coberta/Inseminada/Implantada com diagnóstico negativo
29/01/2015	18/02/2015	1015	1015	Coberta/Inseminada/Implantada com diagnóstico negativo
29/01/2015	18/02/2015	1019	1019	Coberta/Inseminada/Implantada com diagnóstico negativo
29/01/2015	18/02/2015	1208	1208	Coberta/Inseminada/Implantada sem diagnóstico
29/01/2015	18/02/2015	3019	3019	Coberta/Inseminada/Implantada sem diagnóstico
29/01/2015	18/02/2015	3126	3126	Coberta/Inseminada/Implantada sem diagnóstico

LISTAGEM PARA CONFERÊNCIA DE MATRIZES COM CIO INSEMINADO OU NÃO

DATA INICIO	DATA FIM	NUMERO	NOME	DATA	TIPO
31/01/2015	20/02/2015	617	617	06/02/2015	Inseminação/Cobertura
31/01/2015	20/02/2015	1018	1018	06/02/2015	Inseminação/Cobertura
31/01/2015	20/02/2015	1019	1019	08/02/2015	Inseminação/Cobertura
30/01/2015	19/02/2015	617	617	06/02/2015	Inseminação/Cobertura
30/01/2015	19/02/2015	1018	1018	06/02/2015	Inseminação/Cobertura
30/01/2015	19/02/2015	1019	1019	08/02/2015	Inseminação/Cobertura
29/01/2015	18/02/2015	617	617	06/02/2015	Inseminação/Cobertura
29/01/2015	18/02/2015	1018	1018	06/02/2015	Inseminação/Cobertura
29/01/2015	18/02/2015	1019	1019	08/02/2015	Inseminação/Cobertura
27/01/2015	16/02/2015	5639	5639	27/01/2015	Cio não inseminado
26/01/2015	15/02/2015	5639	5639	27/01/2015	Cio não inseminado
25/01/2015	14/02/2015	5639	5639	27/01/2015	Cio não inseminado

LISTAGEM PARA CONFERÊNCIA DE TENTATIVAS PARA A TAXA DE CONCEPÇÃO

DATA INICIO	DATA FIM	NUMERO	NOME	DATA	TIPO	DIAGNOSTICO
31/01/2015	20/02/2015	617	617	06/02/2015	Tentativa de concepção	A
31/01/2015	20/02/2015	1018	1018	06/02/2015	Tentativa de concepção	N
31/01/2015	20/02/2015	1019	1019	08/02/2015	Tentativa de concepção	N
31/01/2015	20/02/2015	1109	1109	06/02/2015	Tentativa de concepção	P
30/01/2015	19/02/2015	617	617	06/02/2015	Tentativa de concepção	A
30/01/2015	19/02/2015	1018	1018	06/02/2015	Tentativa de concepção	N
30/01/2015	19/02/2015	1019	1019	08/02/2015	Tentativa de concepção	N
30/01/2015	19/02/2015	4813	4813	08/02/2015	Tentativa de concepção	P
29/01/2015	18/02/2015	617	617	06/02/2015	Tentativa de concepção	A
29/01/2015	18/02/2015	1018	1018	06/02/2015	Tentativa de concepção	N
29/01/2015	18/02/2015	1019	1019	08/02/2015	Tentativa de concepção	N
28/01/2015	17/02/2015	617	617	06/02/2015	Tentativa de concepção	A
28/01/2015	17/02/2015	1018	1018	06/02/2015	Tentativa de concepção	N
28/01/2015	17/02/2015	1019	1019	08/02/2015	Tentativa de concepção	N

Taxa de prenhez

Ação	Setor
<input checked="" type="checkbox"/>	Principal
<input type="checkbox"/>	Setor 02

Relatório

Considerando aptidão no período REF.ILB
 Outras modalidades

Por intervalo (21 dias)
 Por dia (amostragem)


Período
01/01/15 a 31/12/15

Taxa de concepção estimada
40,00 %

Categoria
 Ambas Vaca Novilha

Tipo
 Padrão Receptora
 Doadora Descarte

Mostrar gráfico Mostrar legendas
 Gerar listagem de detalhamento
 Mostrar filtros utilizados no final do relatório



Veja aqui o resultado de taxa de serviço, concepção e prenhez das matrizes num ciclo de 21 dias. ?



Taxa de prenhez considerando aptidão no período REF. IILB

Fazenda 801

Período: 01/01/15 a 31/12/15

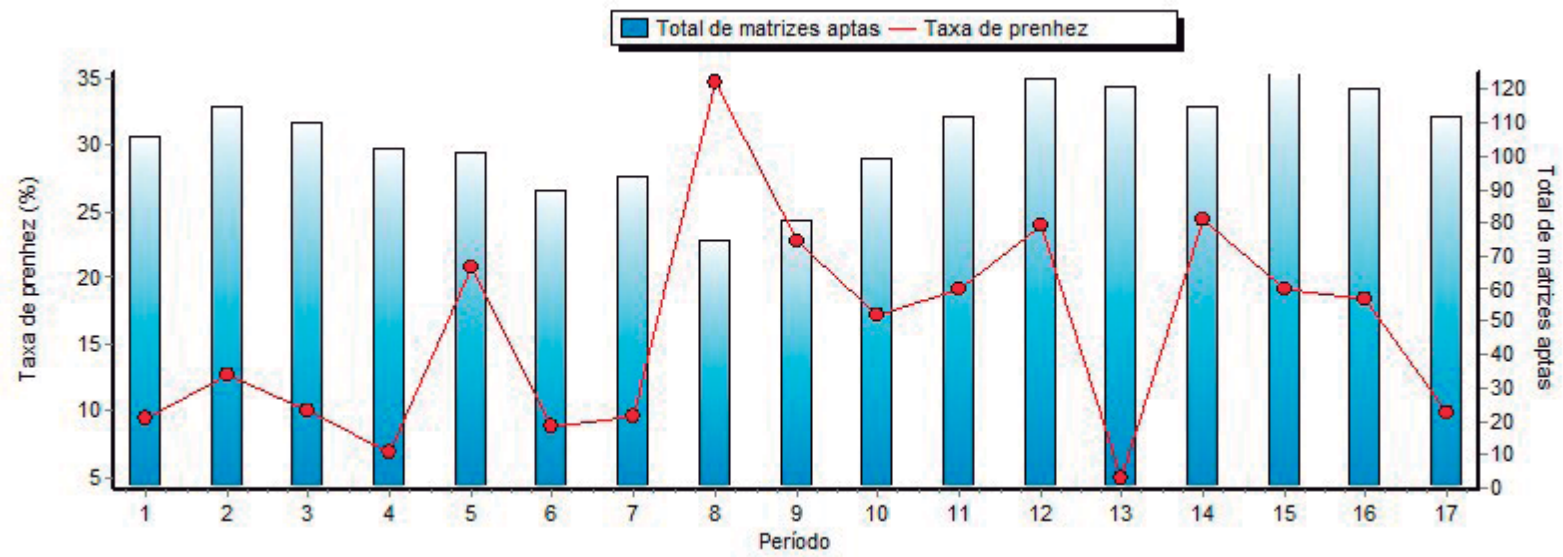
Taxa de concepção: 40,00%

Setor: Principal

Categoria: Vacas

Período			Matrizes aptas						Taxas						
			Vazias acima do PEV ou aptas	Matrizes cobertas s/ diag.			Matrizes que saíram do PEV no intervalo	Matrizes que saíram do PEV no intervalo - Total corrigido	Total de matrizes aptas	Coberturas no período	Coberturas com diagnóstico positivo	Coberturas sem diagnóstico	Taxa de serviço	Taxa de concepção	Taxa de prenhez
Ordem	Início	Final		Total de cobertas	Matrizes prenhes	Matrizes aptas									
1	09/01/15	29/01/15	95	0	0	0	22	11	106	31	9	3	29,25	32,14	9,40
2	30/01/15	19/02/15	106	3	1	2	14	7	115	62	14	3	53,91	23,73	12,79
3	20/02/15	12/03/15	98	4	2	2	17	10	110	50	11	0	45,45	22,00	10,00
4	13/03/15	02/04/15	97	0	0	0	8	5	102	23	7	0	22,55	30,43	6,86
5	03/04/15	23/04/15	98	0	0	0	6	3	101	56	21	0	55,45	37,50	20,79
6	24/04/15	14/05/15	84	0	0	0	12	6	90	35	8	0	38,89	22,86	8,89
7	15/05/15	04/06/15	88	0	0	0	12	6	94	28	9	0	29,79	32,14	9,57
8	05/06/15	25/06/15	73	0	0	0	10	2	75	55	26	0	73,33	47,27	34,66
9	26/06/15	16/07/15	72	0	0	0	22	9	81	46	18	1	56,79	40,00	22,72
10	17/07/15	06/08/15	77	1	0	1	36	21	99	54	17	0	54,55	31,48	17,17
11	07/08/15	27/08/15	97	1	0	1	29	14	112	46	21	1	41,07	46,67	19,17
12	28/08/15	17/09/15	108	2	1	1	29	14	123	66	29	1	53,66	44,62	23,94
13	18/09/15	08/10/15	107	2	1	1	27	13	121	22	6	0	18,18	27,27	4,96
14	09/10/15	29/10/15	105	1	0	1	17	9	115	81	28	0	70,43	34,57	24,35
15	30/10/15	19/11/15	115	1	0	1	16	9	125	76	24	0	60,80	31,58	19,20
16	20/11/15	10/12/15	109	0	0	0	18	11	120	62	22	0	51,67	35,48	18,33
17	11/12/15	31/12/15	104	0	0	0	21	8	112	44	11	0	39,29	25,00	9,82
Totais			-	-	-	-	-	-	1801	837	281	9	46,47	33,94	15,77

*No caso da transferência de embrião, é considerada a data de sua realização menos 7 dias.



Período:

Ordem: número de períodos gerados a cada 21 dias, formados automaticamente pelo sistema, em função do período informado para a emissão do relatório. Os períodos são ordenados do mais antigo para o mais recente..

Período: o sistema faz períodos de 21 em 21 dias, iniciando da data final para inicial. Não será considerado período que não completar os 21 dias, neste caso o sistema fará um período de 21 dias que mais se aproxime da data inicial.

Taxa de serviço:

Vazias acima do PEV ou aptas: matrizes acima do PEV (período de espera voluntária – definido pelo usuário no Menu Principal “Fazenda”, no item “Configuração”, no menu “Fazenda”) ou aptas para reprodução no caso de novilhas que estão sem cobertura na data de início do período.

Matrizes cobertas sem diagnóstico:

Total de cobertas: total de matrizes cobertas até a data de início do período sem diagnóstico de gestação.

Matrizes prenhes: total de matrizes previstas para ficarem prenhes, conforme taxa de concepção informada no filtro que antecede o relatório. (Este número será alterado automaticamente quando a taxa de concepção real estiver consolidada).

Matrizes aptas: total de matrizes cobertas, menos o total de matrizes prenhes (taxa de serviço).

Total de matrizes aptas: total de vazias acima do PEV ou aptas, mais matrizes aptas.

Matrizes com cobertura no período: número de matrizes que estavam acima do PEV ou aptas no primeiro dia e que foram cobertas dentro do período.

Matrizes com cio não inseminado no período: número de matrizes que estavam acima do PEV ou aptas no primeiro dia, que não foram cobertas e que tiveram ocorrência de cio não inseminado informado dentro do período.

Taxa observação de cios: total de coberturas no período acrescido do total de cios não inseminados dividido pelo total de matrizes aptas.

Taxa de serviço (somente fencundadas): total de coberturas no período dividido pelo total de matrizes aptas.

Taxa de concepção:

Coberturas no período: é a soma das coberturas dentro do período avaliado, independentemente se a matriz estava apta na data de início do período ou se ficou no decorrer do período.

Coberturas com diagnóstico positivo: é a soma das coberturas dentro do período avaliado, com diagnóstico positivo. (O diagnóstico de gestação pode ter sido informado com data posterior, mas o sistema colocará o resultado no período em que a matriz foi inseminada, coberta ou implantada).

Coberturas sem diagnóstico: é a soma das coberturas dentro do período avaliado, sem diagnóstico informado.

Taxa de concepção: matrizes prenhes dividido por coberturas no período subtraída das matrizes sem diagnóstico.

Taxa de prenhez: Taxa de concepção multiplicada pela taxa de serviço dividido por 100.

* Vacas baixadas serão desconsideradas, caso a data da baixa esteja contida no período. (Exemplo: período 01/01/06 a 20/01/06 e a matriz foi baixada no dia 18/01/06, ela não contará mais neste período, mesmo ela estando apta e viva no primeiro dia do período, nos anteriores ela continuará aparecendo).

Filtros utilizados:

Setor: Principal

Tipo de relatório: Considerando aptidão no período

Período: 01/01/15 a 31/12/15

Categoria: Vaca

Tipo: Padrão

LISTAGEM PARA CONFERÊNCIA DE MATRIZES APTAS

DATA INICIO	DATA FIM	NUMERO	NOME	TIPO
11/12/2015	31/12/2015	1016	1016	Liberação do PEV ocorrida dentro do intervalo
11/12/2015	31/12/2015	5720	5720	Liberação do PEV ocorrida dentro do intervalo
11/12/2015	31/12/2015	1129	1129	Apta no primeiro dia
11/12/2015	31/12/2015	1156	1156	Apta no primeiro dia
11/12/2015	31/12/2015	1171	1171	Apta no primeiro dia
11/12/2015	31/12/2015	1176	1176	Liberação do PEV ocorrida dentro do intervalo
11/12/2015	31/12/2015	3291	3291	Apta no primeiro dia
11/12/2015	31/12/2015	2369	2369	Liberação do PEV ocorrida dentro do intervalo
11/12/2015	31/12/2015	3140	3140	Apta no primeiro dia
11/12/2015	31/12/2015	3211	3211	Apta no primeiro dia
11/12/2015	31/12/2015	3233	3233	Apta no primeiro dia
11/12/2015	31/12/2015	3740	3740	Apta no primeiro dia
11/12/2015	31/12/2015	4509	4509	Liberação do PEV ocorrida dentro do intervalo
11/12/2015	31/12/2015	4519	4519	Apta no primeiro dia
11/12/2015	31/12/2015	4522	4522	Apta no primeiro dia
11/12/2015	31/12/2015	1041	1041	Coberta/Inseminada/Implantada com diagnóstico negativo
11/12/2015	31/12/2015	1043	1043	Coberta/Inseminada/Implantada com diagnóstico negativo
11/12/2015	31/12/2015	1046	1046	Coberta/Inseminada/Implantada com diagnóstico negativo
11/12/2015	31/12/2015	1049	1049	Coberta/Inseminada/Implantada com diagnóstico negativo
11/12/2015	31/12/2015	1107	1107	Coberta/Inseminada/Implantada com diagnóstico negativo
30/10/2015	19/11/2015	3147	3147	Coberta/Inseminada/Implantada sem diagnóstico
09/10/2015	29/10/2015	3147	3147	Coberta/Inseminada/Implantada sem diagnóstico
18/09/2015	08/10/2015	1117	1117	Coberta/Inseminada/Implantada sem diagnóstico
18/09/2015	08/10/2015	3147	3147	Coberta/Inseminada/Implantada sem diagnóstico
28/08/2015	17/09/2015	1117	1117	Coberta/Inseminada/Implantada sem diagnóstico

LISTAGEM PARA CONFERÊNCIA DE TENTATIVAS PARA A TAXA DE CONCEPÇÃO

DATA INICIO	DATA FIM	NUMERO	NOME	DATA	TIPO	DIAGNOSTICO
11/12/2015	31/12/2015	1016	1016	31/12/2015	Tentativa de concepção	N
11/12/2015	31/12/2015	1041	1041	21/12/2015	Tentativa de concepção	N
11/12/2015	31/12/2015	1046	1046	31/12/2015	Tentativa de concepção	P
11/12/2015	31/12/2015	1122	1122	16/12/2015	Tentativa de concepção	P
11/12/2015	31/12/2015	1153	1153	23/12/2015	Tentativa de concepção	N
20/11/2015	10/12/2015	1041	1041	30/11/2015	Tentativa de concepção	N
20/11/2015	10/12/2015	1107	1107	25/11/2015	Tentativa de concepção	N
20/11/2015	10/12/2015	1115	1115	04/12/2015	Tentativa de concepção	N
20/11/2015	10/12/2015	1149	1149	25/11/2015	Tentativa de concepção	N
20/11/2015	10/12/2015	1153	1153	23/11/2015	Tentativa de concepção	N
30/10/2015	19/11/2015	1009	1009	30/10/2015	Tentativa de concepção	P
30/10/2015	19/11/2015	1010	1010	19/11/2015	Tentativa de concepção	P
30/10/2015	19/11/2015	1043	1043	06/11/2015	Tentativa de concepção	N
30/10/2015	19/11/2015	1045	1045	04/11/2015	Tentativa de concepção	P
30/10/2015	19/11/2015	1049	1049	06/11/2015	Tentativa de concepção	N
09/10/2015	29/10/2015	1008	1008	09/10/2015	Tentativa de concepção	P
09/10/2015	29/10/2015	1009	1009	09/10/2015	Tentativa de concepção	N
09/10/2015	29/10/2015	1037	1037	09/10/2015	Tentativa de concepção	P
09/10/2015	29/10/2015	1041	1041	18/10/2015	Tentativa de concepção	N
09/10/2015	29/10/2015	1045	1045	09/10/2015	Tentativa de concepção	N

Taxa de concepção concatenada

Setor

Ação	Setor
<input checked="" type="checkbox"/>	Principal
<input type="checkbox"/>	Setor 02

Período
01/06/14 a 31/05/15 Mais filtros...

Indexador 1
Reprodutor


Indexador 2
Inseminador

Ordenação
Indexador 2

Tipo de tentativa

Inseminação Tranf. Embrião Cobertura

Mostrar filtros utilizados no final do relatório

Confirmar Cancelar 

Este relatório viabiliza a análise dinâmica do desempenho de: reprodutores, protocolos hormonais, programações de IATF / TETF e inseminadores. Consulte a ajuda clicando no botão "F1" do seu teclado ou na barra "?" à direita desta caixa, para obter mais detalhes sobre o funcionamento da tela.

?

Taxa de concepção concatenada Fazenda 802

Reprodutor	Inseminador											
	Total geral			Funcionário 1169			Funcionário 1179			Funcionário 1422		
	Tentativas	Positivos	% Sucesso	Tentativas	Positivos	% Sucesso	Tentativas	Positivos	% Sucesso	Tentativas	Positivos	% Sucesso
Total geral	756	279	36,90	729	274	37,59	26	5	19,23	1	0	0,00
2846	4	3	75,00	4	3	75,00						
2661	39	17	43,59	36	16	44,44	3	1	33,33			
2132	1	1	100,00	1	1	100,00						
1915	1	0	0,00				1	0	0,00			
2962	2	0	0,00	2	0	0,00						
2810	2	0	0,00	2	0	0,00						
2853	18	3	16,67	18	3	16,67						
2156	57	28	49,12	56	28	50,00	1	0	0,00			
1535	5	2	40,00	5	2	40,00						
2006	3	0	0,00	3	0	0,00						
2850	4	1	25,00	3	0	0,00	1	1	100,00			
2748	98	28	28,57	96	28	29,17	2	0	0,00			
671	4	2	50,00	4	2	50,00						
668	5	2	40,00	5	2	40,00						
2855	10	3	30,00	10	3	30,00						
2683	47	9	19,15	47	9	19,15						
679	1	1	100,00	1	1	100,00						
2684	40	16	40,00	36	14	38,89	4	2	50,00			
2516	21	7	33,33	21	7	33,33						
2695	50	12	24,00	48	12	25,00	2	0	0,00			
2681	44	17	38,64	44	17	38,64						
2852	31	7	22,58	28	7	25,00	3	0	0,00			
2753	47	18	38,30	45	18	40,00	2	0	0,00			
2925	6	2	33,33	5	2	40,00	1	0	0,00			
654	1	0	0,00	1	0	0,00						

Taxa de concepção concatenada

Fazenda 801

Reprodutor	Protocolo hormonal														
	Total geral			Protocolo hormonal 2			Protocolo hormonal 4			Protocolo hormonal 3			Não Informado		
	Tentativas	Positivos	% Sucesso	Tentativas	Positivos	% Sucesso	Tentativas	Positivos	% Sucesso	Tentativas	Positivos	% Sucesso	Tentativas	Positivos	% Sucesso
Total geral	1128	388	34,40	63	15	23,81	100	23	23,00	241	56	23,24	724	294	40,61
6110	1	1	100,00										1	1	100,00
5416	2	0	0,00										2	0	0,00
6109	2	2	100,00										2	2	100,00
3270	12	3	25,00				1	0	0,00	2	0	0,00	9	3	33,33
3040	15	7	46,67				6	2	33,33	2	0	0,00	7	5	71,43
5218	21	5	23,81	4	0	0,00	2	0	0,00	3	0	0,00	12	5	41,67
5814	21	6	28,57	4	1	25,00	3	0	0,00	3	0	0,00	11	5	45,45
5787	24	6	25,00				5	2	40,00	7	0	0,00	12	4	33,33
Não Inf.	27	13	48,15										27	13	48,15
3041	36	8	22,22	2	1	50,00	6	0	0,00	8	3	37,50	20	4	20,00
5825	43	22	51,16	2	1	50,00	1	0	0,00	5	3	60,00	35	18	51,43
5824	79	33	41,77	1	0	0,00	6	2	33,33	12	3	25,00	60	28	46,67
5786	124	56	45,16	4	1	25,00	2	0	0,00	12	4	33,33	106	51	48,11
5939	161	49	30,43	7	3	42,86	16	6	37,50	41	8	19,51	97	32	32,99
5823	171	52	30,41	15	0	0,00	14	2	14,29	33	4	12,12	109	46	42,20
5745	389	125	32,13	24	8	33,33	38	9	23,68	113	31	27,43	214	77	35,98

Taxa de concepção concatenada

Fazenda 801

Protocolo hormonal	Inseminador														
	Total geral			Funcionário 1474			Funcionário 2170			Funcionário 3551			Funcionário 4712		
	Tentativas	Positivos	% Sucesso	Tentativas	Positivos	% Sucesso	Tentativas	Positivos	% Sucesso	Tentativas	Positivos	% Sucesso	Tentativas	Positivos	% Sucesso
Total geral	1101	375	34,06	6	1	16,67	310	89	28,71	98	31	31,63	21	7	33,33
Protocolo hormonal 4	100	23	23,00				38	7	18,42	13	2	15,38			
Protocolo hormonal 3	241	56	23,24	3	0	0,00	85	18	21,18	28	5	17,86			
Protocolo hormonal 2	63	15	23,81				24	4	16,67	8	1	12,50	3	0	0,00
Não Inf.	697	281	40,31	3	1	33,33	163	60	36,81	49	23	46,94	18	7	38,89

Taxa de concepção concatenada

Fazenda 808

Program. IATF/TETF	Protocolo hormonal														
	Total geral			Protocolo hormonal 13			Protocolo hormonal 5			Protocolo hormonal 6			Não Informado		
	Tentativas	Positivos	% Sucesso	Tentativas	Positivos	% Sucesso	Tentativas	Positivos	% Sucesso	Tentativas	Positivos	% Sucesso	Tentativas	Positivos	% Sucesso
Total geral	1369	416	30,39	49	8	16,33	450	95	21,11	43	10	23,25	827	303	36,64
Prog 260	17	0	0,00				17	0	0,00						
Prog 258	26	2	7,69				20	2	10,00	6	0	0,00			
Prog 250	24	2	8,33				24	2	8,33						
Prog 255	20	3	15,00				20	3	15,00						
Prog 254	37	6	16,22				37	6	16,22						
Prog 253	36	6	16,67				36	6	16,67						
Prog 262	12	2	16,67				12	2	16,67						
Prog 244	24	5	20,83				24	5	20,83						
Prog 264	28	6	21,43				28	6	21,43						
Prog 266	28	6	21,43				28	6	21,43						
Prog 261	13	3	23,08				13	3	23,08						
Prog 256	25	6	24,00				25	6	24,00						
Prog 273	4	1	25,00							4	1	25,00			
Prog 267	19	5	26,32				19	5	26,32						
Prog 270	15	4	26,67				15	4	26,67						
Prog 271	29	8	27,59				29	8	27,59						
Prog 272	26	8	30,77							26	8	30,77			
Prog 269	16	5	31,25				16	5	31,25						
Não Inf.	927	321	34,63	49	8	16,33	44	9	20,45	7	1	14,29	827	303	36,64
Prog 263	22	8	36,36				22	8	36,36						
Prog 268	21	9	42,86				21	9	42,86						

Taxa de concepção concatenada

Fazenda 808

Program. IATF/TETF	Reprodutor														
	Total geral			8149			3874			7922			7920		
	Tentativas	Positivos	% Sucesso	Tentativas	Positivos	% Sucesso	Tentativas	Positivos	% Sucesso	Tentativas	Positivos	% Sucesso	Tentativas	Positivos	% Sucesso
Total geral	1369	416	30,39	88	31	35,23	2	2	100,00	137	22	16,06	150	29	19,33
Não Inf.	927	321	34,63	72	26	36,11	1	1	100,00	82	16	19,51	82	21	25,61
Prog 244	24	5	20,83							6	1	16,67	7	1	14,29
Prog 250	24	2	8,33							5	0	0,00	4	0	0,00
Prog 253	36	6	16,67							6	0	0,00	4	0	0,00
Prog 254	37	6	16,22							5	2	40,00	6	1	16,67
Prog 255	20	3	15,00							4	1	25,00	4	0	0,00
Prog 256	25	6	24,00							5	0	0,00	5	2	40,00
Prog 258	26	2	7,69							5	0	0,00	11	1	9,09
Prog 260	17	0	0,00							5	0	0,00	2	0	0,00
Prog 261	13	3	23,08							1	0	0,00			
Prog 262	12	2	16,67							2	0	0,00	2	0	0,00
Prog 263	22	8	36,36							5	2	40,00	7	2	28,57
Prog 264	28	6	21,43							5	0	0,00	5	0	0,00
Prog 266	28	6	21,43							1	0	0,00	7	1	14,29
Prog 267	19	5	26,32										4	0	0,00
Prog 268	21	9	42,86												
Prog 269	16	5	31,25	2	0	0,00									
Prog 270	15	4	26,67												
Prog 271	29	8	27,59	4	0	0,00	1	1	100,00						
Prog 272	26	8	30,77	7	4	57,14									
Prog 273	4	1	25,00	3	1	33,33									

Taxa de concepção concatenada

Fazenda 808

Program. IATF/TETF	Inseminador														
	Total geral			Não Informado			Funcionário 1185			Funcionário 1392			Funcionário 1343		
	Tentativas	Positivos	% Sucesso	Tentativas	Positivos	% Sucesso	Tentativas	Positivos	% Sucesso	Tentativas	Positivos	% Sucesso	Tentativas	Positivos	% Sucesso
Total geral	660	181	27,42	1	0	0,00	601	156	25,96	22	8	36,36	21	8	38,09
Prog 260	17	0	0,00				17	0	0,00						
Prog 258	26	2	7,69				26	2	7,69						
Prog 250	24	2	8,33				24	2	8,33						
Prog 255	20	3	15,00				20	3	15,00						
Prog 254	37	6	16,22				37	6	16,22						
Prog 253	36	6	16,67				36	6	16,67						
Prog 244	24	5	20,83				13	4	30,77				11	1	9,09
Prog 256	25	6	24,00				25	6	24,00						
Não Inf.	451	151	33,48	1	0	0,00	403	127	31,51	22	8	36,36	10	7	70,00

Agenda de atividades: programação... [X]

Setor
Setor 1

Período do evento
// a //

Tipo de evento
 Implante Aplicação Retirada
[] [] []

Filtros para aplicação
Produto Princípio ativo
[] []

Ordenação 1 Ordenação 2
Data prevista Número do animal
[] []

Mostrar resumo diário
 Mostrar legendas e filtros utilizados no final do relatório

[Confirmar] [Cancelar]

Confira a previsão de implantes, aplicações e retiradas.
Clique em F1 ou no botão '?' desta barra para obter
detalhes sobre o funcionamento da tela. ?

Agenda de atividades: programação IATF/TETF

Fazenda 802

■ Implante
 ■ Aplicação
 ■ Retirada

Nome da programação (1)	Sigla da prog. (2)	Tipo da prog. (3)	Número do animal (4)	Nome do protocolo (5)	Data prevista (6)	Tipo de evento (7)	Produto / Princípio ativo (8)	Dose (9)	Nr. evt. (10)	Anotações
Programação IATF 001	IATF 001	IATF	EX100	Protocolo Exemplo	01/11/15	Implante			3	
Programação IATF 001	IATF 001	IATF	EX100	Protocolo Exemplo	01/11/15	Aplicação	Progesterona	1	3	
Programação IATF 001	IATF 001	IATF	EX100	Protocolo Exemplo	01/11/15	Aplicação	Benzoato de estradiol	2	3	
Programação IATF 001	IATF 001	IATF	EX101	Protocolo Exemplo	01/11/15	Implante			3	
Programação IATF 001	IATF 001	IATF	EX101	Protocolo Exemplo	01/11/15	Aplicação	Progesterona	1	3	
Programação IATF 001	IATF 001	IATF	EX101	Protocolo Exemplo	01/11/15	Aplicação	Benzoato de estradiol	2	3	
Programação IATF 001	IATF 001	IATF	EX100	Protocolo Exemplo	09/11/15	Aplicação	Estradiol	0,5	3	
Programação IATF 001	IATF 001	IATF	EX100	Protocolo Exemplo	09/11/15	Aplicação	Gonadotrofina coriônica equina	2	3	
Programação IATF 001	IATF 001	IATF	EX100	Protocolo Exemplo	09/11/15	Aplicação	Prostaglandina	2	3	
Programação IATF 001	IATF 001	IATF	EX101	Protocolo Exemplo	09/11/15	Aplicação	Estradiol	0,5	3	
Programação IATF 001	IATF 001	IATF	EX101	Protocolo Exemplo	09/11/15	Aplicação	Gonadotrofina coriônica equina	2	3	
Programação IATF 001	IATF 001	IATF	EX101	Protocolo Exemplo	09/11/15	Aplicação	Prostaglandina	2	3	
Programação IATF 001	IATF 001	IATF	EX100	Protocolo Exemplo	10/11/15	Retirada			1	
Programação IATF 001	IATF 001	IATF	EX101	Protocolo Exemplo	10/11/15	Retirada			1	

Resumo de atividades diárias				
Dia	Total de implantes	Total de aplicações	Total de retiradas	Total diário
01/11/2015	2	4	0	6
09/11/2015	0	6	0	6
10/11/2015	0	0	2	2
Total geral	2	10	2	14

Legenda:

- 1 - Nome da programação;
- 2 - Sigla da programação;
- 3 - Tipo da programação: Tipo informado no cadastro da programação: IATF ou TETF;
- 4 - Número do animal;
- 5 - Nome do protocolo: Nome do protocolo hormonal associado ao animal na programação;
- 6 - Data prevista: Para o tipo de evento "Aplicação", este campo é calculado através da soma da data de implante da programação com a quantidade de dias informado no cadastro do protocolo hormonal associado;
- 7 - Tipo de evento: Implante, aplicação ou retirada;
- 8 - Produto / Princípio ativo: Caso tenha sido informado um produto no detalhamento do protocolo hormonal, seu nome é exibido antes do nome do princípio ativo. Caso contrário, somente o nome do princípio ativo é exibido;
- 9 - Dose: Dose informada no detalhamento do protocolo hormonal;
- 10 - Número de eventos no dia: Número total de eventos associados ao animal na data exibida, independentemente do seu tipo.

Filtros utilizados:

Setor: Setor 1

Tipo(s) selecionado(s): implante, aplicação, retirada

Análise Cons. programação IATF/TETF [X]

Ação	Setor	Padrão
<input type="checkbox"/>	Principal	<input type="checkbox"/>

Ação	Programação
<input type="checkbox"/>	Prog 4
<input type="checkbox"/>	Prog 6
<input type="checkbox"/>	Prog 11
<input type="checkbox"/>	Prog 10

Tipo de programação

IATF TETF

Busca de programação

Período de implante: a

Período de retirada: a

Período de inseminação: a

Mostrar totais
 Mostrar quadro de tentativas
 Mostrar legenda
 Mostrar filtros utilizados no final do relatório

Dados e índices analíticos da programação. Clique em F1 ou no botão "?" desta barra para obter detalhes sobre o funcionamento da tela. ?

	Sigla da programação (1)	Total	Prog 244	Prog 258
Programação	Data de implante (2)		02/01/2015	28/02/2015
	Data da retirada (3)		11/01/2015	09/03/2015
	Data IA inicial válida (4)		13/01/2015	11/03/2015
	Data IA final válida (5)		20/01/2015	11/03/2015
	Total de matrizes associadas (6)	54	26	28
	Total de matrizes implantadas (7)	54 / 100,00	26 / 100,00	28 / 100,00
	Total de matrizes sem implante (8)	0 / 0,00	0 / 0,00	0 / 0,00
	Total de perdas de implante (9)	0 / 0,00	0 / 0,00	0 / 0,00
	Total de matrizes implantadas sem perda (10)	54 / 100,00	26 / 100,00	28 / 100,00
	Inseminações	Total de inseminações associadas à programação (11)	52 / 96,30	25 / 96,15
Total de IAs válidas em animais sem perda de implante (12)		51 / 98,08	24 / 96,00	27 / 100,00
Total de IAs em animais com perda de implante (13)		0 / 0,00	0 / 0,00	0 / 0,00
Total de IAs não válidas em animais implantados (14)		1 / 1,92	1 / 4,00	0 / 0,00
Total de IAs em matrizes não implantadas (15)		0 / 0,00	0 / 0,00	0 / 0,00
Total de matrizes não inseminadas (16)		3 / 5,56	2 / 7,69	1 / 3,57
Total de matrizes não inseminadas sem implante (17)		0 / 0,00	0 / 0,00	0 / 0,00
Total de matrizes não inseminadas com implante (18)		3 / 100,00	2 / 100,00	1 / 100,00
Re	Total de matrizes prenhas por repasse sem IA (20)	0 / 0,00	0 / 0,00	0 / 0,00
Diagnóstico	Total de matrizes diagnosticadas (21)	52 / 98,11	25 / 100,00	27 / 96,43
	Total de diagnósticos positivos (22)	7 / 13,46	5 / 20,00	2 / 7,41
	Total de diagnósticos negativo (23)	45 / 86,54	20 / 80,00	25 / 92,59
	Total de matrizes inseminadas não diagnosticadas (24)	1 / 1,92	0 / 0,00	1 / 3,70
Resultados	Total de perda de prenhez (25)	3 / 42,86	2 / 40,00	1 / 50,00
	Total de prenhez (26)	7 / 12,96	5 / 19,23	2 / 7,14
	Total de prenhez (IA) (27)	7 / 100,00	5 / 100,00	2 / 100,00
	Total de prenhez (Repasse) (28)	0 / 0,00	0 / 0,00	0 / 0,00

Resultados	Total de prenhez (IA + RE somente em implantadas) (29)	7 / 12,96	5 / 19,23	2 / 7,14
	Total de prenhez (IA somente implantadas) (30)	7 / 100,00	5 / 100,00	2 / 100,00
	Total de prenhez (Repasse somente implantadas) (31)	0 / 0,00	0 / 0,00	0 / 0,00
	Total de prenhez (IA + RE sem implante) (32)	0 / 0,00	0 / 0,00	0 / 0,00
	Total de prenhez (IA sem implante) (33)	0 / 0,00	0 / 0,00	0 / 0,00
	Total de prenhez (RE sem implante) (34)	0 / 0,00	0 / 0,00	0 / 0,00
	Total de prenhez (IA + RE com perda de implante) (35)	0 / 0,00	0 / 0,00	0 / 0,00
	Total de prenhez (IA com perda de implante) (36)	0 / 0,00	0 / 0,00	0 / 0,00
	Total de prenhez (RE com perda de implante) (37)	0 / 0,00	0 / 0,00	0 / 0,00
	Total de prenhez (IA + RE implantadas sem perda de imp.) (38)	7 / 12,96	5 / 19,23	2 / 7,14
	Total de prenhez (IA implantadas sem perda de implante) (39)	7 / 100,00	5 / 100,00	2 / 100,00
	Total de prenhez (RE implantadas sem perda de implante) (40)	0 / 0,00	0 / 0,00	0 / 0,00

Programação	Número	Data	Tipo	Implante	Perda de implante	Tentativa válida	Perda de gestação	Diagnóstico
Programação 244	2945	13/01/15	Inseminação Artificial	Sim	Não	Sim		N
Programação 244	2087	13/01/15	Inseminação Artificial	Sim	Não	Sim		N
Programação 244	2354	13/01/15	Inseminação Artificial	Sim	Não	Sim		N
Programação 244	2371	13/01/15	Inseminação Artificial	Sim	Não	Sim		N
Programação 244	3135	13/01/15	Inseminação Artificial	Sim	Não	Sim		N
Programação 244	3210	13/01/15	Inseminação Artificial	Sim	Não	Sim		N
Programação 244	4021	13/01/15	Inseminação Artificial	Sim	Não	Sim		N
Programação 244	4210	13/01/15	Inseminação Artificial	Sim	Não	Sim		N
Programação 244	4196	13/01/15	Inseminação Artificial	Sim	Não	Sim		N
Programação 244	4300	13/01/15	Inseminação Artificial	Sim	Não	Sim		N
Programação 244	4296	13/01/15	Inseminação Artificial	Sim	Não	Sim		N
Programação 244	4430	13/01/15	Inseminação Artificial	Sim	Não	Sim	Sim	P
Programação 244	2274	13/01/15	Inseminação Artificial	Sim	Não	Sim	Sim	P
Programação 244	3348	13/01/15	Inseminação Artificial	Sim	Não	Sim		N
Programação 244	4474	13/01/15	Inseminação Artificial	Sim	Não	Sim		N
Programação 244	5064	13/01/15	Inseminação Artificial	Sim	Não	Sim		P
Programação 244	5070	13/01/15	Inseminação Artificial	Sim	Não	Sim		N
Programação 244	4578	13/01/15	Inseminação Artificial	Sim	Não	Sim		N
Programação 244	4839	13/01/15	Inseminação Artificial	Sim	Não	Sim		N

Programação 244	4882	13/01/15	Inseminação Artificial	Sim	Não	Sim		N
Programação 244	4933	13/01/15	Inseminação Artificial	Sim	Não	Sim		P
Programação 244	5957	13/01/15	Inseminação Artificial	Sim	Não	Sim		N
Programação 244	6030	01/01/15	Inseminação Artificial	Sim	Não			N
Programação 244	6030	20/01/15	Inseminação Artificial	Sim	Não	Sim		N
Programação 244	6110	13/01/15	Inseminação Artificial	Sim	Não	Sim		P
Programação 258	2956	11/03/15	Inseminação Artificial	Sim	Não	Sim		N
Programação 258	3041	11/03/15	Inseminação Artificial	Sim	Não	Sim		N
Programação 258	2266	11/03/15	Inseminação Artificial	Sim	Não	Sim		N
Programação 258	2268	11/03/15	Inseminação Artificial	Sim	Não	Sim		N
Programação 258	2322	11/03/15	Inseminação Artificial	Sim	Não	Sim		N
Programação 258	2354	11/03/15	Inseminação Artificial	Sim	Não	Sim		N
Programação 258	2422	11/03/15	Inseminação Artificial	Sim	Não	Sim	Sim	P
Programação 258	2860	11/03/15	Inseminação Artificial	Sim	Não	Sim		N
Programação 258	2919	11/03/15	Inseminação Artificial	Sim	Não	Sim		N
Programação 258	2919	30/03/15	Cobertura	Sim	Não			N
Programação 258	3099	11/03/15	Inseminação Artificial	Sim	Não	Sim		N
Programação 258	3463	11/03/15	Inseminação Artificial	Sim	Não	Sim		N
Programação 258	4013	11/03/15	Inseminação Artificial	Sim	Não	Sim		A
Programação 258	4098	11/03/15	Inseminação Artificial	Sim	Não	Sim		N
Programação 258	4184	11/03/15	Inseminação Artificial	Sim	Não	Sim		N
Programação 258	4220	11/03/15	Inseminação Artificial	Sim	Não	Sim		N
Programação 258	3883	11/03/15	Inseminação Artificial	Sim	Não	Sim		N
Programação 258	4920	11/03/15	Inseminação Artificial	Sim	Não	Sim		N
Programação 258	4993	11/03/15	Inseminação Artificial	Sim	Não	Sim		N
Programação 258	4657	11/03/15	Inseminação Artificial	Sim	Não	Sim		N
Programação 258	5568	11/03/15	Inseminação Artificial	Sim	Não	Sim		N
Programação 258	5655	11/03/15	Inseminação Artificial	Sim	Não	Sim		N
Programação 258	5707	11/03/15	Inseminação Artificial	Sim	Não	Sim		N
Programação 258	5743	11/03/15	Inseminação Artificial	Sim	Não	Sim		N
Programação 258	4955	11/03/15	Inseminação Artificial	Sim	Não	Sim		N
Programação 258	5008	11/03/15	Inseminação Artificial	Sim	Não	Sim		P
Programação 258	6116	11/03/15	Inseminação Artificial	Sim	Não	Sim		N
Programação 258	6119	11/03/15	Inseminação Artificial	Sim	Não	Sim		N

Legenda:

- (1) Sigla da programação (Sigla associada à programação exibida)
- (2) Data de implante (Data de implante associado à programação exibida)
- (3) Data da retirada (Data da retirada associada à programação exibida)
- (4) Data da IA inicial válida (Data da primeira IA associada à programação exibida e considerada válida)
- (5) Data da IA final válida (Data da última IA associada à programação exibida e considerada válida)
- (6) Total de matrizes associadas (Número total de matrizes associadas à programação exibida)
- (7) Total de matrizes implantadas (Número total de matrizes que foram associadas à programação e marcadas como implantadas na tela de associação à programação.)
- (7) Percentual de matrizes implantadas (Percentual de matrizes implantadas em relação ao total de matrizes associadas à programação exibida)
- (8) Total de matrizes sem implante (Número total de matrizes que foram associadas à programação, mas que não foram marcadas como implantadas na tela de associação à programação)
- (8) Percentual de matrizes sem implante (Percentual de matrizes não implantadas em relação ao total de matrizes associadas à programação exibida)
- (9) Total de perdas de implantes (Total de matrizes que foram associadas à programação e marcadas como perda de implante na tela de associação à programação)
- (9) Percentual de perdas de implantes (Percentual de matrizes marcadas como perda de implante em relação ao total de matrizes marcadas como implantadas)
- (10) Total de matrizes implantadas sem perda (Total de matrizes associadas à programação que não foram marcadas como perda de implante na tela de associação à programação)
- (10) Percentual de matrizes implantadas sem perda (Total de matrizes associadas à programação e não marcadas como perda de implante na tela de associação à programação em relação ao total de matrizes implantadas)
- (11) Total de inseminações associadas à programação
- (11) Percentual total de inseminações (Total de inseminações em relação ao total de matrizes associadas à programação)
- (12) Total de IAs válidas em animais sem perda de implante (Total de inseminações consideradas válidas - de acordo com o parâmetro que define se a inseminação é válida para a programação - em animais que foram associados à programação, marcados como implantados e não marcados para a perda de implante)
- (12) Percentual de IAs válidas em animais sem perda de implante (Percentual do total de inseminações válidas em animais que foram associados à programação e não marcados como perda de implante em relação ao número total de inseminações associadas à programação)
- (13) Total de IAs em animais com perda de implante (Total de IAs em animais associados à programação e marcados como perda de implante na tela de associação à programação)
- (13) Percentual de IAs em perdas de implante (Percentual de IAs em animais associados à programação e marcados como perda de implante na tela de associação à programação em relação ao total de inseminações associadas à programação)
- (14) Total de IAs não válidas em animais implantados (Total de inseminações não consideradas como válidas - considera todas as inseminações cadastradas com intervalo de 10 dias anteriores e posteriores à data da retirada do implante para aquela programação - em animais marcados com implante)
- (14) Percentual de IAs não válidas em animais implantados (Percentual do total de inseminações não consideradas como válidas em animais marcados como implante em relação ao total de inseminações associadas à programação)
- (15) Total de IAs em matrizes não implantadas (Total de inseminações em matrizes associadas à programação e não marcadas como implante)
- (15) Percentual de IAs em matrizes não implantadas (Percentual do total de inseminações em matrizes associadas à programação e não marcadas como implante em relação ao total de inseminações associadas à programação)
- (16) Total de matrizes não inseminadas (Total de matrizes associadas à programação e que não tiveram o lançamento de inseminação informado)
- (17) Total de matrizes não inseminadas sem implante (Total de matrizes associadas à programação que não tiveram o lançamento de inseminação e não foram marcadas como implante na tela de associação à programação)
- (17) Percentual de matrizes não inseminadas sem implante (Total de matrizes associadas à programação que não tiveram o lançamento de inseminação e não foram marcadas como implante em relação ao total de matrizes associadas à programação e não tiveram inseminação informada)
- (18) Total de matrizes não inseminadas com implante (Total de matrizes associadas à programação que não tiveram o lançamento de inseminação, foram marcadas como implante na tela de associação à programação e não foram marcadas como perda de implante.)
- (18) Percentual de matrizes não inseminadas com implante (Total de matrizes associadas à programação que não tiveram o lançamento de inseminação, foram marcadas como implante e não foram marcadas como perda de implante em relação ao total de matrizes associadas à programação e não tiveram inseminação informada)
- (19) Total de matrizes não inseminadas com perda de implante (Total de matrizes associadas à programação que não tiveram o cadastramento de inseminação e foram marcadas como perda de implante)
- (19) Percentual de matrizes não inseminadas com perda de implante (Percentual do total de matrizes associadas à programação que não tiveram o cadastramento de inseminação e foram marcadas como perda de implante em relação ao total de matrizes associadas à programação e não tiveram inseminação informada)
- (20) Total de matrizes prenhas por repasse sem IA (Total de matrizes associadas à programação exibida que tenham gestação a partir das informações de repasse - cobertura informada nos 30 dias posteriores à data de retirada do implante na programação)

- (20) Percentual de matrizes prenhas por repasse sem IA (Percentual de matrizes associadas à programação exibida que tenham gestação a partir das informações de repasse em relação ao total de matrizes associadas à programação e que não tenham inseminação informada)
- (21) Total de matrizes diagnosticadas (Total de matrizes que receberam diagnóstico de gestação, após uma inseminação ou lançamento de gestação a partir de repasse independente da inseminação estar associada a uma programação válida ou não.)
- (21) Percentual de matrizes diagnosticadas (Percentual do total de matrizes que receberam diagnóstico de gestação em relação ao total de matrizes associadas à programação exibida)
- (22) Total de diagnósticos positivos (Total de matrizes com diagnóstico positivo - seja por IA ou por repasse - associadas à programação exibida)
- (22) Percentual de diagnósticos positivos (Percentual do total de matrizes com diagnóstico positivo em relação ao total de matrizes diagnosticadas)
- (23) Total de diagnósticos negativo (Total de matrizes com diagnóstico negativo associadas à programação exibida)
- (23) Percentual de diagnósticos negativos (Percentual do total de matrizes com diagnóstico negativo em relação ao total de matrizes diagnosticadas)
- (24) Total de matrizes inseminadas não diagnosticadas (Total de matrizes associadas à programação que receberam uma inseminação, mas não foram diagnosticadas - diagnóstico ou repasse)
- (24) Percentual de matrizes inseminadas não diagnosticadas (Percentual do total de matrizes inseminadas não diagnosticadas em relação ao total de animais inseminados associados à programação)
- (25) Total de perda de prenhez (Total de animais associados à programação exibida que receberam um diagnóstico positivo e, posteriormente, um diagnóstico negativo, em uma mesma programação)
- (25) Percentual de perda de prenhez (Percentual do total de animais associados à programação exibida que receberam um diagnóstico positivo e, posteriormente, um diagnóstico negativo em relação ao total de animais gestantes)
- (26) Total de prenhez (Total de animais que foram marcados como positivo para a gestação, independente de terem sido de inseminação, considerando somente inseminações que foram confirmadas para a programação.)
- (26) Percentual de prenhez (Percentual do total de animais que foram marcados como gestantes, independente de terem sido de inseminação ou repasse em relação ao total de animais associados à programação)
- (27) Total de prenhez (IA) (Total de animais que foram marcados como gestantes a partir de uma inseminação associada à programação)
- (27) Percentual de prenhez (IA) (Percentual do total de animais que foram marcados como gestantes a partir de uma inseminação associada à programação em relação ao total de animais associados à programação)
- (28) Total de prenhez (Repasse) (Total de animais que foram marcados como gestantes a partir do diagnóstico de repasse)
- (28) Percentual de prenhez (Repasse) (Percentual do total de animais que foram marcados como gestantes a partir do diagnóstico de repasse em relação ao total de animais associados à programação)
- (29) Total de prenhez (IA + RE somente em implantadas) (Total de animais marcados como gestantes de uma inseminação associada à programação ou de repasse que foram marcadas como implantadas no momento da associação à programação)
- (29) Percentual de prenhez (IA + RE somente em implantadas) (Percentual do total de animais marcados como gestantes de uma inseminação associada à programação ou de repasse que foram marcadas como implantadas no momento da associação à programação em relação ao total de animais associados à programação)
- (30) Total de prenhez (IA somente implantadas) (Total de animais marcados como gestantes de uma inseminação associada à programação que foram marcadas como implantadas no momento da associação à programação)
- (30) Percentual de prenhez (IA somente implantadas) (Percentual do total de animais marcados como gestantes de uma inseminação associada à programação que foram marcadas como implantadas no momento da associação à programação em relação ao total de animais associados à programação)
- (31) Total de prenhez (Repasse somente implantadas) (Total de animais marcados como gestantes de repasse e que foram marcadas como implantadas no momento da associação à programação)
- (31) Percentual de prenhez (Repasse somente implantadas) (Percentual do total de animais marcados como gestantes de repasse e que foram marcados como implantadas no momento da associação à programação em relação ao total de animais associados à programação)
- (32) Total de prenhez (IA + RE sem implante) (Total de animais marcados como gestantes de uma inseminação associada à programação ou por repasse e que não foram marcados como implantados no momento da associação à programação)
- (32) Percentual de prenhez (IA + RE sem implante) (Percentual do total de animais marcados como gestantes de uma inseminação associada à programação ou por repasse e que não foram marcados como implantados no momento da associação à programação em relação ao total de animais associados à programação)
- (33) Total de prenhez (IA sem implante) (Total de animais marcados como gestantes de uma inseminação associada à programação e que não foram marcados como implantados no momento da associação à programação)
- (33) Percentual de prenhez (IA sem implante) (Percentual do total de animais marcados como gestantes de uma inseminação associada a uma programação e que não foram marcados como implantados no momento da associação à programação em relação ao total de animais associados à programação)
- (34) Total de prenhez (RE sem implante) (Total de animais marcados como gestantes de repasse e que não foram marcados como implantados no momento da associação à programação)
- (34) Percentual de prenhez (RE sem implante) (Percentual do total de animais gestantes de repasse e que não foram marcados como implantados no momento da associação à programação em relação ao total de animais associados à programação)
- (35) Total de prenhez (IA + RE com perda de implante) (Total de animais gestantes a partir de uma inseminação

associada à programação ou repasse marcados como implantados e com perda de implante no momento da associação)

(35) Percentual de prenhez (IA + RE com perda de implante) (Percentual do total de animais gestantes a partir de uma inseminação associada à programação ou repasse marcados como implantados e com perda de implante no momento da associação em relação ao total de animais associados à programação)

(36) Total de prenhez (IA com perda de implante) (Total de animais gestantes a partir de uma inseminação associada à programação marcados como implantados e com perda de implante no momento da associação à programação)

(36) Percentual de prenhez (IA com perda de implante) (Percentual do total de animais gestantes a partir de uma inseminação associada à programação marcados como implantados e com perda de implante no momento da associação à programação em relação ao total de animais associados à programação)

(37) Total de prenhez (RE com perda de implante) (Total de animais gestantes a partir de repasse marcados como implantados e com perda de implante no momento da associação à programação)

(37) Percentual de prenhez (RE com perda de implante) (Percentual do total de animais gestantes a partir de repasse marcados como implantados e com perda de implante no momento da associação à programação em relação ao total de animais associados à programação)

(38) Total de prenhez (IA + RE implantadas sem perda de imp.) (Total de animais gestantes a partir de uma inseminação associada à programação ou de repasse marcados como implantados e não marcados como perda de implante no momento da associação à programação)

(38) Percentual de prenhez (IA + RE implantadas sem perda de implante) (Percentual do total de animais gestantes a partir de uma inseminação associada à programação ou de repasse marcados como implantados e não marcados como perda de implante no momento da associação à programação em relação ao total de animais associados à programação)

(39) Total de prenhez (IA implantadas sem perda de implante) (Total de animais gestantes a partir de uma inseminação associada à programação marcados como implantados e não marcados como perda de implante no momento da associação à programação)

(39) Percentual de prenhez (IA implantadas sem perda de implante) (Percentual do total de animais gestantes a partir de uma inseminação associada à programação marcados como implantados e não marcados como perda de implante no momento da associação à programação em relação ao total de animais associados à programação)

(40) Total de prenhez (RE implantadas sem perda de implante) (Total de animais gestantes a partir de uma inseminação associada à programação marcados como implantados e não marcados como perda de implante no momento da associação à programação)

(40) Percentual de prenhez (RE implantadas sem perda de implante) (Percentual do total de animais gestantes a partir de uma inseminação associada à programação marcados como implantados e não marcados como perda de implante no momento da associação à programação em relação ao total de animais associados à programação)

Filtros utilizados:

Setores selecionados: Setor 1.

Programações selecionadas: Prog 244, Prog 258.

Distribuição de concepção por dias pós parto X

Ação	Setor
<input type="checkbox"/>	Setor 1

Seleção de período

Data de referência

Tipo	Critérios de ordenação
<input checked="" type="checkbox"/> Padrão	1º critério <input type="text" value="Período de serviço"/>
<input type="checkbox"/> Doadora	2º critério <input type="text"/>
<input type="checkbox"/> Receptora	
<input type="checkbox"/> Descarte	

Destacar DAP p/ atingir os % gestantes	Destacar % vazias em relação aos DAP
<input type="text" value="30"/> %	<input type="text" value="90"/> dias
<input type="text" value="50"/> %	<input type="text" value="150"/> dias
<input type="text" value="70"/> %	<input type="text" value="210"/> dias

Layout

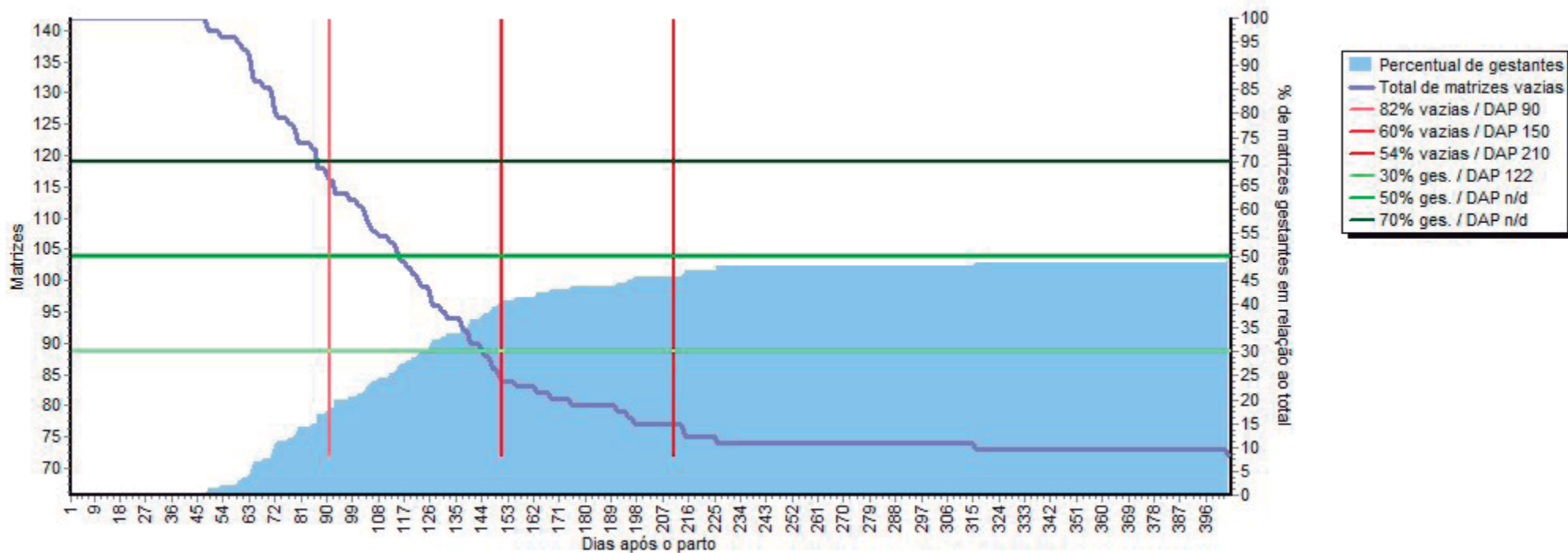
Gráfico
 Tabela
 Ambos

Considerar partos com retenção de placenta
 Mostrar quadro de baixas e vendas
 Exibir legendas
 Mostrar filtros utilizados no final do relatório

Veja com quantos dias após o parto a matriz tem concepção positiva. Clique em F1 ou no botão '?' desta barra para obter detalhes sobre o funcionamento da tela. ?

Distribuição de concepção por dias pós parto

Fazenda 802



Movimentações externas					
Matrizes baixadas desde a data do parto mais antigo das matrizes ativas até a data de referência					
De: 22/06/2014 até 17/11/2015					
Item	Total de matrizes baixadas	Gestantes	Inseminadas	Vazias	Período de serviço médio (Apenas gestantes)
Descarte voluntário	0	0 / 0%	0 / 0%	0 / 0%	0,00
Descarte involuntário	51	7 / 13,73%	9 / 17,65%	35 / 68,63%	142,28
Morte	3	0 / 0,00%	0 / 0,00%	3 / 100,00%	0,00
Total	54	7 / 12,96%	9 / 16,67%	38 / 70,37%	142,28

Movimentações internas

Matrizes movimentadas desde a data do parto mais antigo das matrizes ativas até a data de referência

De: 22/06/2014 até 17/11/2015

Item	Total de matrizes movimentadas	Gestantes	Inseminadas	Vazias	Período de serviço médio (Apenas gestantes)
Movimentação entre setores	0	0 / 0%	0 / 0%	0 / 0%	0,00

Nº (a)	Nome (b)	O.P. (c)	Grau S. (d)	S. prod. (e)	S. rep (f)	DPP (g)	P. Ser. (h)	Nº ten. (i)	T. Rep. (j)	Ret. (k)	Últ. Leite (l)	Prod. últ. (m)	IEP (n)
2146	2146	1	Holandês	Lac.	Vaz.	127		0	Ins A	Não	11/09/15	37,2	
2032	2032	2	Holandês	Lac.	Vaz.	127		1	Ins A	Não	11/09/15	40,8	
2039	2039	2	Holandês	Lac.	Vaz.	115		0	Ins A	Não	11/09/15	37,6	
2077	2077	1	Holandês	Lac.	Vaz.	88		0	Ins A	Não	11/09/15	21,6	
2105	2105	2	Holandês	Lac.	Vaz.	77		0	Ins A	Não	11/09/15	31,2	
2130	2130	2	Holandês	Lac.	Vaz.	165		1	Ins A	Não	11/09/15	31,8	
2036	2036	2	Holandês	Lac.	Ins.	147		2	Ins A	Não	11/09/15	47	
2163	2163	1	Holandês	Lac.	Ins.	226		4	Ins A	Não	11/09/15	39,4	
2171	2171	1	Holandês	Lac.	Ins.	292		5	Ins A	Não	11/09/15	34,6	
2191	2191	1	Holandês	Lac.	Ins.	260		4	Ins A	Não	11/09/15	35,6	
2190	2190	1	Holandês	Lac.	Vaz.	108		0	Ins A	Não	11/09/15	35	
2202	2202	1	Holandês	Lac.	Vaz.	82		0	Ins A	Sim	11/09/15	24,6	
2206	2206	1	Holandês	Lac.	Ins.	150		2	Ins A	Não	11/09/15	25,6	
1878	1878	3	Holandês	Lac.	Vaz.	54		0	Ins A	Não			
1750	1750	2	Holandês	Lac.	Vaz.	194		0	Ins A	Sim	11/09/15	48,2	
1788	1788	2	Holandês	Lac.	Ins.	292		5	Ins A	Sim	11/09/15	36	
1862	1862	1	Holandês	Lac.	Vaz.	169		2	Ins A	Não	11/09/15	34,4	
1869	1869	2	Holandês	Lac.	Vaz.	210		1	Ins A	Não	11/09/15	42,6	
2030	2030	2	Holandês	Lac.	Vaz.	114		1	Ins A	Não	11/09/15	40,4	
1893	1893	3	Holandês	Lac.	Vaz.	97		0	Ins A	Não	11/09/15	42,6	
1895	1895	2	Holandês	Lac.	Ins.	261		5	Ins A	Não	11/09/15	37,2	
R100		1	Holandês	Lac.	Vaz.	51		0	TE	Não			
1981	1981	2	Holandês	Lac.	Ins.	120		1	Ins A	Não	11/09/15	31	
2023	2023	2	Holandês	Lac.	Vaz.	100		0	Ins A	Não	11/09/15	49,4	
1801	1801	2	Holandês	Lac.	Ins.	234		3	Ins A	Não	11/09/15	53	
2471	2471	1	Holandês	Lac.	Vaz.	62		0	Ins A	Não			
2441	2441	1	Holandês	Lac.	Vaz.	70		0	Ins A	Não			
2457	2457	1	Holandês	Lac.	Vaz.	90		0	Ins A	Não	11/09/15	26,2	

Nº (a)	Nome (b)	O.P. (c)	Grau S. (d)	S. prod. (e)	S. rep (f)	DPP (g)	P. Ser. (h)	Nº ten. (i)	T. Rep. (j)	Ret. (k)	Últ. Leite (l)	Prod. últ. (m)	IEP (n)
1944	1944	2	Holandês	Lac.	Ges.	386	197	5	Ins A	Não	11/09/15	25,8	467
1920	1920	2	Holandês	Lac.	Ges.	383	214	6	Ins A	Não	11/09/15	22,4	484
1924	1924	2	Holandês	Lac.	Ges.	338	215	6	Ins A	Não	11/09/15	31,6	485
523	523	5	Holandês	Seca	Ges.	501	226	6	Ins A	Não	07/05/15	13,8	496
1901	1901	2	Holandês	Lac.	Ges.	425	316	6	Ins A	Não	11/09/15	30	586
595	595	4	Holandês	Lac.	Ges.	513	404	8	Ins A	Não	11/09/15	21,6	674

Total de partos com retenção de placenta: 9

IEP médio: 390,20

Legenda:

- a. Número da matriz;
- b. Nome da matriz;
- c. Ordem de parto da matriz em relação à data de referência;
- d. Grau de sangue da matriz;
- e. Situação produtiva em relação à data de referência;
- f. Situação reprodutiva em relação à data de referência;
- g. Dias após o parto em relação à data de referência;
- h. Período de serviço (para matrizes gestantes);
- i. Número de tentativas de concepção do ciclo considerado em relação à data de referência;
- j. Tipo da última tentativa de concepção
- k. Ocorrência de retenção de placenta no último parto em relação à data de referência;
- l. Data do último controle leiteiro para vacas em lactação em relação à data de referência;
- m. Produção último controle leiteiro para vacas em lactação em relação à data de referência;
- n. Intervalo entre partos projetado.

Filtros utilizados:

Setor(es): Setor 1

Data de referência: 17/11/2015

Tipo: Padrão

1º critério de ordenação: Período de serviço

Período de serviço

Intervalo para o último parto:
01/01/2019 a 01/07/2019

Setor

Principal

Situação produtiva:

Paridas/ Em lact.

Solteiras/ Secas

Ambas

Listagem de animais

Situação reprodutiva

PS por intervalo

Resultado do número de serviços

Cancelar Visualizar

Período de serviço

Agropecuária Exemplo

Número	Sit. prod.	Último parto	Última tentativa	Tipo tent.	Repr/Emb	Num. Tent.	Período de serviço	Sit. reprodutiva
1037	Lac/Par	20/04/19	25/06/19	IA	6291	1		Insem/Cob
1110	Lac/Par	20/03/19	08/06/19	IA	6291	1		Vazia
1112	Lac/Par	06/04/19						Vazia
1114	Lac/Par	17/03/19	16/06/19	IA	6291	5		Insem/Cob
1119	Lac/Par	03/06/19						Vazia
1129	Lac/Par	17/01/19	17/03/19	IA	6190	1		Vazia
3351	Lac/Par	11/02/19	06/07/19	IA	5800	3		Insem/Cob
3435	Lac/Par	10/06/19						Vazia
3441	Lac/Par	02/07/19						Vazia
4028	Lac/Par	19/02/19	21/04/19	IA	6291	2		Vazia
4446	Lac/Par	21/02/19	26/06/19	IA	6708	4		Insem/Cob
4447	Lac/Par	11/06/19						Vazia
4518	Lac/Par	28/01/19	28/06/19	IA	5800	3		Insem/Cob
4520	Lac/Par	04/02/19						Vazia
4526	Lac/Par	17/04/19	23/06/19	IA	6291	2		Insem/Cob
4539	Lac/Par	28/05/19						Vazia
4546	Lac/Par	21/06/19						Vazia
4609	Lac/Par	29/01/19	18/05/19	IA	6679	2	109	Gestante
4653	Lac/Par	20/06/19						Vazia
4702	Lac/Par	16/03/19	06/07/19	IA	6708	2		Insem/Cob
4737	Lac/Par	12/04/19	08/06/19	IA	6365	1		Vazia
4791	Lac/Par	13/02/19						Vazia
4805	Lac/Par	28/06/19						Vazia
4816	Lac/Par	11/03/19	18/05/19	IA	6706	1	68	Gestante
4866	Lac/Par	05/01/19	05/05/19	IA	6365	2	120	Gestante
4870	Lac/Par	26/01/19	07/06/19	IA	6365	2	132	Gestante
4888	Lac/Par	02/05/19	25/06/19	IA	6365	1		Insem/Cob
4893	Sec/Sol	16/04/19						Vazia
4895	Lac/Par	18/03/19	07/06/19	IA	6190	2	81	Gestante
4955	Lac/Par	19/03/19	04/06/19	IA	6365	2	77	Gestante
4960	Lac/Par	03/01/19	21/04/19	IA	6365	3	108	Gestante
4966	Lac/Par	12/02/19	05/05/19	IA	6706	1	82	Gestante
5052	Lac/Par	29/01/19	07/03/19	IA	6291	1	37	Gestante
5053	Lac/Par	09/06/19						Vazia
5057	Lac/Par	28/03/19	06/07/19	IA	6679	2		Insem/Cob
5069	Lac/Par	30/01/19						Vazia
5073	Lac/Par	29/01/19	08/06/19	IA	6365	2		Vazia
5077	Lac/Par	20/03/19	06/07/19	IA	6679	2		Insem/Cob
5162	Lac/Par	06/03/19	25/06/19	IA	6365	2		Insem/Cob
5176	Lac/Par	04/05/19						Vazia
5257	Lac/Par	17/04/19	25/06/19	IA	6365	1		Insem/Cob
5271	Lac/Par	27/05/19	05/07/19	IA	6365	1		Insem/Cob
5275	Lac/Par	08/02/19	06/07/19	IA	5800	3		Insem/Cob
5294	Lac/Par	15/02/19	06/07/19	IA	6679	2		Insem/Cob

5307	Sec/Sol	03/02/19						Vazia
5309	Lac/Par	25/05/19						Vazia
5353	Lac/Par	04/01/19	02/03/19	IA	6366	1	57	Gestante
5392	Lac/Par	22/05/19						Vazia
5415	Lac/Par	12/01/19	25/06/19	IA	6708	2		Insem/Cob
5419	Lac/Par	24/03/19	18/05/19	IA	6365	1	55	Gestante
5435	Lac/Par	28/03/19	08/06/19	IA	6365	1		Vazia
5438	Lac/Par	16/04/19	08/06/19	IA	6708	1	53	Gestante
5440	Lac/Par	03/02/19						Vazia
5507	Lac/Par	28/02/19	30/06/19	IA	6937	3		Insem/Cob
5547	Lac/Par	20/03/19	06/05/19	IA	6937	1	47	Gestante
5554	Lac/Par	05/03/19	08/06/19	IA	6937	2	95	Gestante
5564	Lac/Par	07/05/19	25/06/19	IA	6365	1		Insem/Cob
5566	Lac/Par	06/06/19						Vazia
5584	Lac/Par	03/04/19	08/06/19	IA	6937	1		Insem/Cob
5587	Lac/Par	26/05/19						Vazia
5594	Lac/Par	21/03/19	25/06/19	IA	6937	2		Insem/Cob
5596	Lac/Par	31/01/19	05/05/19	IA	6937	2	94	Gestante
5603	Lac/Par	26/05/19						Vazia
5607	Lac/Par	15/06/19						Vazia
5608	Lac/Par	09/05/19						Vazia
5614	Lac/Par	20/03/19	06/07/19	IA	6708	2		Insem/Cob
5615	Lac/Par	01/03/19	08/06/19	IA	6365	3		Vazia
5621	Lac/Par	25/02/19	05/05/19	IA	6706	1	69	Gestante
5627	Lac/Par	06/01/19	30/06/19	IA	7078	4		Insem/Cob
5651	Lac/Par	19/05/19	06/07/19	IA	6366	1		Insem/Cob
5653	Lac/Par	16/06/19						Vazia
5656	Lac/Par	04/07/19						Vazia
5658	Lac/Par	04/04/19	06/07/19	IA	6937	2		Insem/Cob
5659	Lac/Par	03/06/19						Vazia
5660	Lac/Par	02/04/19	18/05/19	IA	6937	1	46	Gestante
5667	Lac/Par	20/03/19	18/05/19	IA	6937	1	59	Gestante
5671	Lac/Par	24/06/19						Vazia
5672	Lac/Par	09/02/19	21/04/19	IA	6366	1	71	Gestante
5700	Lac/Par	27/03/19	25/06/19	IA	6708	1		Insem/Cob
5719	Lac/Par	06/03/19	21/04/19	IA	6708	1	46	Gestante
5725	Lac/Par	01/02/19	17/03/19	IA	5825	1	44	Gestante
5735	Lac/Par	06/05/19	25/06/19	IA	6365	1		Insem/Cob
5736	Lac/Par	13/01/19	25/06/19	IA	6365	3		Insem/Cob
5739	Lac/Par	19/05/19						Vazia
5752	Lac/Par	18/05/19						Vazia
5774	Lac/Par	15/04/19	25/06/19	IA	6365	1		Insem/Cob
5778	Lac/Par	09/02/19	06/07/19	IA	7078	3		Insem/Cob
5781	Lac/Par	27/03/19	06/07/19	IA	6679	2		Insem/Cob
5783	Lac/Par	05/01/19	06/07/19	IA	7078	3		Insem/Cob
5807	Lac/Par	28/04/19	05/07/19	IA	6365	1		Insem/Cob
5808	Lac/Par	24/05/19						Vazia
5812	Lac/Par	23/05/19	25/06/19	IA	6679	1		Vazia
5820	Lac/Par	11/02/19	28/06/19	IA	7078	4		Insem/Cob
5826	Lac/Par	11/01/19	18/05/19	IA	6679	2		Vazia
5827	Lac/Par	08/01/19	08/06/19	IA	6708	3	151	Gestante
5837	Lac/Par	19/05/19						Vazia
5839	Sec/Sol	23/01/19	21/04/19	IA	6366	2	88	Gestante
5843	Lac/Par	10/04/19	08/06/19	IA	6365	1		Vazia

5847	Lac/Par	02/07/19						Vazia
5852	Lac/Par	25/03/19	25/06/19	IA	6365	1		Insem/Cob
5853	Lac/Par	01/01/19	02/03/19	IA	6366	1	60	Gestante
5862	Lac/Par	24/05/19						Vazia
5863	Lac/Par	13/06/19						Vazia
5873	Lac/Par	30/03/19	18/05/19	IA	6365	1	49	Gestante
5875	Lac/Par	22/04/19	08/06/19	IA	6365	1	47	Gestante
5888	Lac/Par	28/01/19	05/05/19	IA	6937	2	97	Gestante
5892	Lac/Par	14/03/19	06/07/19	IA	6679	2		Insem/Cob
5901	Lac/Par	14/01/19	17/03/19	IA	6190	1	62	Gestante
5905	Lac/Par	20/05/19						Vazia
5908	Lac/Par	10/02/19	08/06/19	IA	6365	2	118	Gestante
5920	Lac/Par	25/02/19	25/06/19	IA	6365	2		Insem/Cob
5933	Lac/Par	14/02/19	29/06/19	IA	7078	3		Insem/Cob
5934	Lac/Par	18/05/19						Vazia
5940	Lac/Par	28/05/19	03/07/19	IA	6365	1		Insem/Cob
5946	Lac/Par	16/05/19						Vazia
5949	Lac/Par	04/03/19	25/06/19	IA	6365	2		Insem/Cob
5958	Sec/Sol	24/02/19						Vazia
5968	Lac/Par	21/06/19						Vazia
5977	Lac/Par	06/05/19						Vazia
5984	Lac/Par	05/04/19	06/07/19	IA	6679	2		Insem/Cob
5988	Lac/Par	02/05/19						Vazia
5989	Lac/Par	13/04/19	08/06/19	IA	6708	1		Vazia
5996	Lac/Par	26/03/19	06/07/19	IA	6679	2		Insem/Cob
6003	Lac/Par	04/05/19	25/06/19	IA	6365	1		Insem/Cob
6014	Lac/Par	21/03/19	18/05/19	IA	6365	1	58	Gestante
6048	Lac/Par	23/05/19						Vazia
6060	Lac/Par	13/04/19	25/06/19	IA	6365	1		Insem/Cob
6061	Lac/Par	25/03/19	05/05/19	IA	6365	1	41	Gestante
6064	Sec/Sol	19/01/19	17/03/19	IA	6190	1		Vazia
6069	Lac/Par	17/04/19	25/06/19	IA	6365	1		Insem/Cob
6076	Lac/Par	15/02/19	05/05/19	IA	6706	2	79	Gestante
6079	Lac/Par	23/04/19	07/06/19	IA	6365	1	45	Gestante
6083	Lac/Par	07/05/19						Vazia
6094	Lac/Par	11/02/19	08/06/19	IA	6365	2		Vazia
6096	Lac/Par	09/02/19	18/05/19	IA	6937	2	98	Gestante
6097	Lac/Par	13/06/19						Vazia
6101	Lac/Par	25/05/19						Vazia
6106	Lac/Par	26/05/19						Vazia
6108	Lac/Par	20/06/19						Vazia
6111	Lac/Par	26/06/19						Vazia
6118	Lac/Par	05/03/19	05/05/19	IA	6747	1	61	Gestante
6125	Lac/Par	25/05/19						Vazia
6126	Lac/Par	28/06/19						Vazia
6129	Lac/Par	11/02/19	18/05/19	IA	6679	2	96	Gestante
6136	Lac/Par	28/03/19	18/05/19	IA	6365	1	51	Gestante
6140	Lac/Par	24/06/19						Vazia
6145	Lac/Par	20/06/19						Vazia
6158	Lac/Par	04/06/19						Vazia
6159	Lac/Par	02/07/19						Vazia
6161	Lac/Par	31/01/19	18/05/19	IA	6708	2	107	Gestante
6166	Lac/Par	08/06/19						Vazia
6182	Lac/Par	28/04/19	25/06/19	IA	6365	1		Insem/Cob

6184	Lac/Par	22/06/19						Vazia
6198	Lac/Par	16/02/19	18/05/19	IA	6679	3	91	Gestante
6200	Lac/Par	17/05/19						Vazia
6201	Lac/Par	16/01/19	17/03/19	IA	6190	1	60	Gestante
6207	Lac/Par	02/01/19	08/06/19	IA	6365	4		Vazia
6211	Lac/Par	12/03/19	16/05/19	IA	6679	2	65	Gestante
6219	Lac/Par	06/06/19						Vazia
6224	Lac/Par	14/01/19	11/05/19	IA	6679	3	117	Gestante
6227	Lac/Par	04/06/19						Vazia
6229	Lac/Par	03/04/19	18/05/19	IA	6708	1	45	Gestante
6237	Lac/Par	18/03/19	18/05/19	IA	6365	1		Vazia
6239	Lac/Par	25/06/19						Vazia
6247	Lac/Par	23/01/19	06/06/19	IA	6679	3		Vazia
6249	Lac/Par	22/02/19	08/06/19	IA	6679	2		Vazia
6250	Lac/Par	12/05/19						Vazia
6256	Lac/Par	23/01/19	18/05/19	IA	6679	2	115	Gestante
6260	Lac/Par	02/01/19	02/03/19	IA	6747	1	59	Gestante
6266	Lac/Par	14/01/19	17/03/19	IA	6190	1	62	Gestante
6282	Lac/Par	25/01/19	25/06/19	IA	6679	3		Insem/Cob
6286	Lac/Par	09/04/19	08/06/19	IA	6679	1		Vazia
6289	Lac/Par	15/02/19	28/05/19	IA	6291	2		Insem/Cob
6301	Lac/Par	19/06/19						Vazia
6304	Lac/Par	01/05/19						Vazia
6309	Lac/Par	11/01/19	10/06/19	IA	6679	2		Insem/Cob
6317	Lac/Par	01/02/19	21/04/19	IA	6291	1	79	Gestante
6325	Lac/Par	24/01/19	17/04/19	IA	6190	2	83	Gestante
6327	Lac/Par	28/03/19	18/05/19	IA	6365	1	51	Gestante
6329	Lac/Par	28/01/19	08/06/19	IA	6679	3		Vazia
6330	Lac/Par	28/03/19	18/05/19	IA	6365	1	51	Gestante
6332	Lac/Par	18/01/19	05/07/19	IA	7078	3		Insem/Cob
6334	Lac/Par	21/04/19	25/06/19	IA	6679	1		Insem/Cob
6338	Lac/Par	30/06/19						Vazia
6339	Lac/Par	05/03/19	08/06/19	IA	6679	2		Vazia
6341	Lac/Par	08/01/19	25/06/19	IA	6679	2		Insem/Cob
6342	Lac/Par	02/01/19	07/04/19	IA	6291	2	95	Gestante
6346	Lac/Par	26/06/19						Vazia
6348	Lac/Par	07/06/19						Vazia
6349	Lac/Par	15/03/19	06/07/19	IA	6679	2		Insem/Cob
6350	Lac/Par	15/02/19	08/06/19	IA	6937	3		Vazia
6352	Lac/Par	15/04/19	27/06/19	IA	6366	2		Insem/Cob
6356	Lac/Par	20/05/19						Vazia
6357	Lac/Par	30/04/19						Vazia
6361	Lac/Par	05/06/19						Vazia
6363	Lac/Par	11/06/19						Vazia
6364	Lac/Par	02/05/19	25/06/19	IA	6679	1		Insem/Cob
6367	Lac/Par	07/06/19						Vazia
6375	Lac/Par	09/04/19	08/06/19	IA	6708	1		Vazia
6381	Lac/Par	04/05/19	25/06/19	IA	6679	1		Insem/Cob
6389	Lac/Par	02/05/19	25/06/19	IA	6679	1		Insem/Cob
6392	Lac/Par	16/02/19	08/06/19	IA	6679	2		Vazia
6402	Lac/Par	16/05/19	25/06/19	IA	6679	1		Insem/Cob
6408	Lac/Par	16/05/19						Vazia
6409	Lac/Par	20/05/19						Vazia
6415	Lac/Par	26/06/19						Vazia

6416	Lac/Par	25/05/19	29/06/19	IA	6365	1		Insem/Cob
6424	Lac/Par	09/06/19						Vazia
6427	Lac/Par	28/04/19	25/06/19	IA	6708	1		Insem/Cob
6431	Lac/Par	31/05/19						Vazia
6441	Lac/Par	09/06/19						Vazia
6452	Lac/Par	26/06/19						Vazia
6724	Lac/Par	11/01/19	23/06/19	IA	6708	4		Insem/Cob

Número total de animais: 213

Médias: 1,75 75,12

Situação reprodutiva		
Situação	Nº vacas	% vacas
Prenhez	51	23,94%
Vazias	102	47,89%
Diagnóstico em aberto	60	28,17%
Total de vacas	213	100%

Avaliação do período de serviço por intervalo de dias			
Intervalo de dias	Nº vacas	P.S. médio(dias)	% vacas
0 a 30			
31 a 60	21	50,52	41,18%
61 a 90	14	73,36	27,45%
91 a 120	14	104,29	27,45%
121 a 150	1	132	1,96%
151 a 180	1	151	1,96%
181 a 210			
211 a 240			
241 a 270			
> 270			
Total	51	75,12	100%

Resultado do número de serviços					
Nº de serviços	Nº vacas / I.A.	Número total de serviços / inseminadas	Nº vacas / cobertas	Nº Total de serviços / Coberturas	% vacas
1	29	29			56,86%
2	18	36			35,29%
3	4	12			7,84%
4					
5 até 99					
Total	51	77			100%

Doses prenhez geral : 1,51
(I.A. + cobertura)

Doses prenhez inseminação: 1,51

Atestado de teste de Brucelose e Tuberculose

Veterinário responsável:

Total de animais:

Motivo do teste:

- Trânsito
- Aglomeração
- Certificado de propriedade livre
- Certificado de propriedade monitorada
- Outros:

Nº de testes para Brucelose:

Nº de testes para Tuberculose:

Positivos Negativos

Data do teste:

Datas de referência:

- Data da colheita:
- Data de inoculação:
- Data da leitura:

AAT

Laboratório:

Partida:

Fabricação:

PPD Bovino:

Laboratório:

Partida:

Fabricação:

PPD Aviário:

Laboratório:

Partida:

Fabricação:



Atestado de Realização de Teste de Brucelose e Tuberculose

Propriedade: Demonstração

Proprietário: Proprietário 2203	Inscrição estadual:	Nº IMA: 235171
Município: ACRELÂNDIA	CNPJ:	Estado: AC
Total de animais existentes: 6	Regime de criação: a Pasto	Espécie animal: Bovino
Motivo do teste: <input type="checkbox"/> Trânsito <input checked="" type="checkbox"/> Aglomeração <input type="checkbox"/> Certificado de propriedade livre <input type="checkbox"/> Certificado de propriedade monitorada <input type="checkbox"/> Outros:		
Nº de testes para Brucelose:	Data da colheita: 01/01/2020	Data do teste: 01/01/2020
Nº de testes para Tuberculose:	Data da inoculação: 01/01/2020	Data da leitura: 01/01/2020
Antígeno Acidificado Tamponado	Laboratório: A	Partida: X
PPD Bovino:	Laboratório: B	Partida: Y
PPD Aviário	Laboratório: C	Partida: Z
		Data de fabricação: 01/01/2020
		Data de fabricação: 01/01/2020
		Data de fabricação: 01/01/2020

Ord	Animal	Sexo	Idade (meses)	Raça	Resultado Brucelose			Resultado Tuberculose			Destino Reagentes	
					AAT	2-ME	FC	TCS	TCC	TPC		
1	3003	F	109	31/32 HO, GL				Negativo				
2	3990	F	45,5	Holandês						Negativo		
3	911	F	124,3	Holandês		Negativo						
Total:		3										

Ord	Animal	Sexo	Idade (meses)	Raça	Resultado Brucelose			Resultado Tuberculose			Destino Reagentes	
					AAT	2-ME	FC	TCS	TCC	TPC		
1	387	F	217,6	Holandês	Positivo							
2	659	F	150	Holandês			Positivo					
3	959	F	116,7	Holandês					Positivo			
Total:		3										

Validade do exame: 01/03/2020 (60 dias da data de colheita ou inoculação)

Assinatura e carimbo do médico veterinário habilitado		Portaria de Habilitação MAPA-MG nº 627/2008 PNCEBT9/
TCS - Teste Cervical Simples	TCC - Teste Cervical Comparativo	TPC - Teste da Prega Caudal


Prevalência de mastite clínica

Setor
Principal

Período
01/01/16 a 28/02/16

Layout
 Gráfico Tabela Ambos

Mostrar filtros utilizados no final do relatório



Análise individual dos casos de mastite clínica ocorridos no rebanho em relação ao total de vacas em lactação no período avaliado. Consulte a ajuda clicando ?

Prevalência de mastite clínica

Demonstração

Setor: Principal Período: 01/01/16 a 28/02/16

Data	Vacas lactação	Vacas mastite clínica	% Vacas mastite clí.
01/01/16	196	2	1,02
02/01/16	196	0	0
03/01/16	197	0	0
04/01/16	197	1	0,51
05/01/16	199	0	0
06/01/16	199	0	0
07/01/16	199	0	0
08/01/16	199	0	0
09/01/16	200	0	0
10/01/16	194	1	0,52
11/01/16	194	2	1,03
12/01/16	194	2	1,03
13/01/16	194	2	1,03
14/01/16	194	0	0
15/01/16	195	0	0
16/01/16	195	4	2,05
17/01/16	195	0	0
18/01/16	196	0	0
19/01/16	196	0	0
20/01/16	196	1	0,51
21/01/16	197	0	0
22/01/16	196	0	0
23/01/16	196	4	2,04
24/01/16	196	0	0
25/01/16	199	1	0,5
26/01/16	200	0	0

Data	Vacas lactação	Vacas mastite clínica	% Vacas mastite clí.
27/01/16	199	1	0,5
28/01/16	191	1	0,52
29/01/16	191	2	1,05
30/01/16	191	1	0,52
31/01/16	191	3	1,57
01/02/16	190	0	0
02/02/16	190	0	0
03/02/16	193	0	0
04/02/16	191	0	0
05/02/16	192	0	0
06/02/16	190	0	0
07/02/16	190	0	0
08/02/16	190	0	0
09/02/16	192	0	0
10/02/16	192	0	0
11/02/16	192	0	0
12/02/16	194	0	0
13/02/16	191	0	0
14/02/16	191	0	0
15/02/16	189	0	0
16/02/16	190	0	0
17/02/16	191	0	0
18/02/16	194	0	0
19/02/16	194	0	0
20/02/16	195	1	0,51
21/02/16	195	0	0

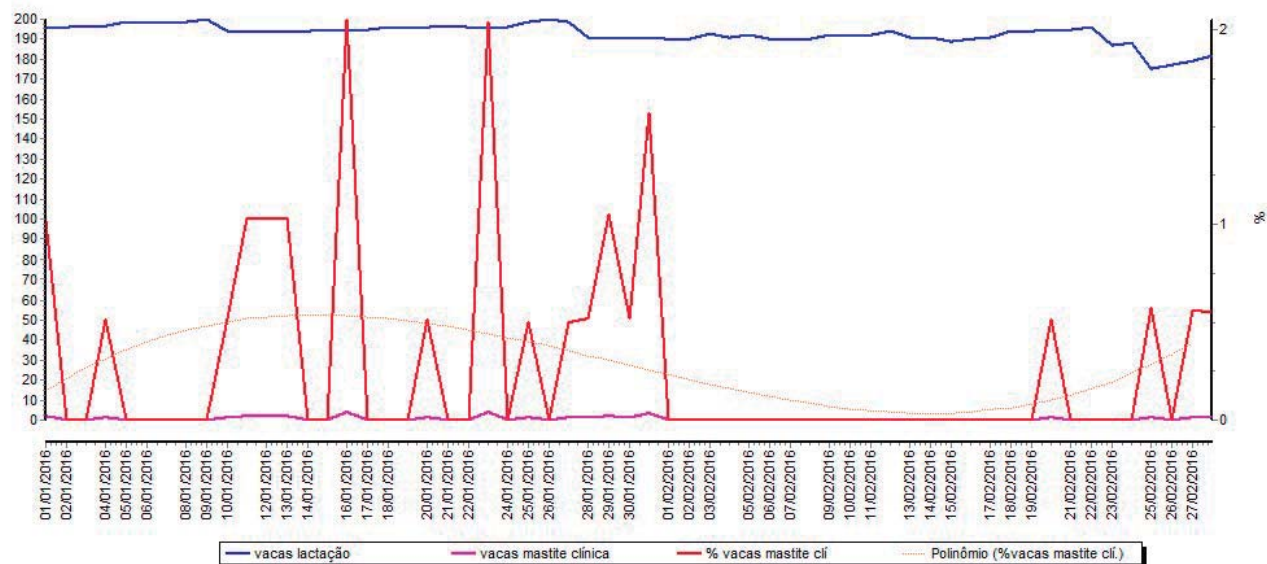
Data	Vacas lactação	Vacas mastite clínica	% Vacas mastite clí.
22/02/16	196	0	0
23/02/16	187	0	0
24/02/16	188	0	0
25/02/16	175	1	0,57
26/02/16	177	0	0
27/02/16	179	1	0,56
28/02/16	182	1	0,55

Setor:	Principal	Período:	01/01/16 a 28/02/16
Período	Média de mastite clínica(N)	Média de mastite clínica(%)	
Jan/16	0,9	0,46	
Fev/16	0,1	0,08	
Média do período	0,54	0,28	

Curva de prevalência de mastite clínica

Demonstração

Setor: Principal Período: 01/01/16 a 28/02/16



Histórico individual - qualidade do leite


Seleção de dados

Setor
Tipo de grupo
Grupo
Animal
Período a
 Incluir matrizes baixadas

Ação	Número	Animal

Informações do relatório

Orientação do papel
 Retrato Paisagem
 Mostrar filtros utilizados no final do relatório



Neste relatório é possível visualizar a data de secagem, cultivo microbiológico, o período de ocorrência de mastite clínica, contagem de células somáticas (CCS) e a data do parto individual para cada



Histórico individual - qualidade do leite

Fazenda Exemplo

Setor:

Período:

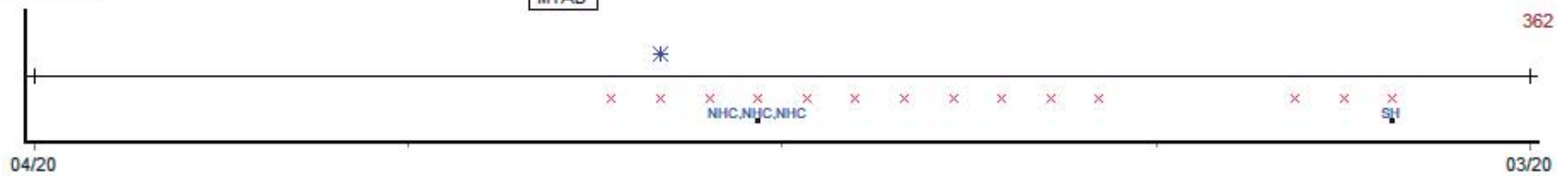
15698

DEL atual: 178

Últ. cont.: 21,30

Parto prev.: 13/09/20

Vaca rec. ges. lac.



362

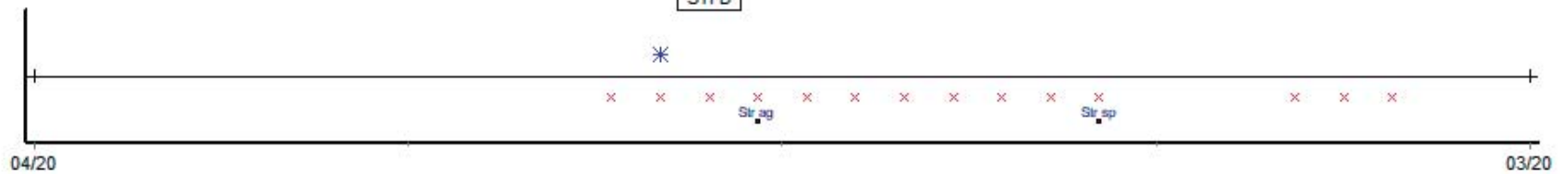
15699 **

DEL atual:

Últ. cont.:

Parto prev.: 03/06/20

Vaca rec. ges. sec.



03/20

Legenda:

- * Secagem
- Cultivo
- × Mastite clínica
- 222 Análise CCS
- ▲ Parto
- 1.000* - Aureus+, em algum cultivo
- 1.000** - Agalactiae+, em algum cultivo
- MT Morte teto
- ST Secagem teto
- TP Teto perdido

Impacto da CCS individual na CCS total X

Ação	Setor
<input type="checkbox"/>	Setor 1
<input type="checkbox"/>	Setor 3
<input type="checkbox"/>	Setor 4

[Mais filtros...](#)

Data de análise:

Tipo de grupo: Grupo:

Critérios de ordenação

1º critério: 2º critério:

Faixas de DEL

<input checked="" type="checkbox"/>	Faixa DEL 1	<input type="text" value="0"/>	dias e	<input type="text" value="60"/>	dias
<input checked="" type="checkbox"/>	Faixa DEL 2	<input type="text" value="61"/>	dias e	<input type="text" value="120"/>	dias
<input checked="" type="checkbox"/>	Faixa DEL 3	<input type="text" value="121"/>	dias e	<input type="text" value="180"/>	dias
<input checked="" type="checkbox"/>	Faixa DEL 4	<input type="text" value="181"/>	dias e	<input type="text" value="240"/>	dias
<input checked="" type="checkbox"/>	Faixa DEL 5	<input type="text" value="241"/>	dias e	<input type="text" value="300"/>	dias
<input checked="" type="checkbox"/>	Faixa DEL 6	<input type="text" value="301"/>	dias e	<input type="text" value="9999"/>	dias

Listagem individual por matriz
 Curva ABC
 Curva ABC por DEL
 Análise de perfil em relação à CCS anterior
 Curva ABC x Perfil
 Mostrar legendas
 Mostrar gráficos

O relatório permite avaliar as matrizes com maior impacto na CCS do tanque, em função de sua produção e análise de leite, e muito mais. As data de análise e controle devem ser iguais. ?



Impacto da CCS individual na CCS total

Fazenda 810

Data de análise: 20/06/2013

Setor(es) selecionado(s): Setor 1

Faixa(s) de DEL: F1 0 - 60, F2 61 - 120, F3 121 - 180, F4 181 - 240, F5 241 - 300, F6 301 - 9999

Listagem individual por matriz

Número	Nome	Grupo (a)	Idade (b)	Parto (c)	DEL (d)	Prod. Kg (e)	CCS (f)	CCS ant. (g)	Situação (h)	% Total (i)	CCS/TQ (j)	% sobre valor total (k)	Class. (l)
2579*	2579		06 / 03	07/05/13	44	44,8	4349	177	N. infecção	8,6846	11,7248	8,6846	a - 80%
3586*	3586		05 / 00	30/05/13	21	43,6	3462	188	N. infecção	6,7281	9,0834	15,4127	a - 80%
4236*	4236		04 / 02	27/02/13	113	47	2589	560	Crônica	5,4239	7,3226	20,8366	a - 80%
2575*	2575		06 / 06	25/04/12	421	31,7	3676	790	Crônica	5,1942	7,0125	26,0308	a - 80%
3761*	3761		05 / 05	01/02/13	139	37,4	1691	210	Crônica	2,8190	3,8059	28,8498	a - 80%
4101*	4101		04 / 00	26/03/13	86	16	2766	241	Crônica	1,9727	2,6632	30,8224	a - 80%
1049	1049		05 / 02	19/06/12	366	14,6	2735	1320	Crônica	1,7799	2,4030	32,6023	a - 80%
3535*	3535		04 / 05	27/03/13	85	25,6	1171	754	Crônica	1,3362	1,8040	33,9385	a - 80%
1046*	1046		05 / 04	03/03/13	109	21,2	1404	1344	Crônica	1,3267	1,7912	35,2653	a - 80%
3936*	3936		06 / 02	14/06/12	371	21,9	1127	434	Crônica	1,1001	1,4853	36,3654	a - 80%
3912*	3912		03 / 11	30/05/13	21	53,3	420	537	Crônica	0,9978	1,3471	37,3632	a - 80%
4218*	4218		04 / 11	03/10/12	260	30,1	735	387	Crônica	0,9861	1,3313	38,3494	a - 80%
1059*	1059		04 / 02	08/10/11	621	21,3	981	479	Crônica	0,9314	1,2574	39,2808	a - 80%
3718*	3718		04 / 05	03/12/12	199	37,4	550	129	N. infecção	0,9169	1,2379	40,1977	a - 80%
2631*	2631		04 / 10	13/04/13	68	24,2	821	3678	Crônica	0,8856	1,1956	41,0833	a - 80%
3739	3739		04 / 01	12/12/12	190	43,7	427	345	Crônica	0,8317	1,1229	41,9150	a - 80%
2588*	2588		06 / 00	27/10/12	236	43,4	422	293	Crônica	0,8164	1,1021	42,7314	a - 80%
716	716		11 / 02	15/11/11	583	27,8	628	1222	Crônica	0,7782	1,0506	43,5096	a - 80%
3536*	3536		04 / 02	17/08/12	307	32,4	535	122	N. infecção	0,7726	1,0431	44,2822	a - 80%
1805*	1805		03 / 05	19/02/13	121	43,4	374	605	Crônica	0,7235	0,9768	45,0057	a - 80%
1051	1051		04 / 10	23/11/12	209	38,7	419	231	Crônica	0,7228	0,9758	45,7285	a - 80%
2697*	2697		03 / 09	23/10/12	240	35,6	424	244	Crônica	0,6728	0,9083	46,4013	a - 80%
3923*	3923		03 / 09	17/08/12	307	26,1	545	1437	Crônica	0,6340	0,8560	47,0353	a - 80%
3587*	3587		05 / 02	20/01/12	517	11,8	1179	88	N. infecção	0,6201	0,8372	47,6555	a - 80%
4181*	4181		03 / 11	18/04/13	63	12,2	1011	1580	Crônica	0,5498	0,7422	48,2053	a - 80%
4258	4258		06 / 01	11/12/12	191	39,4	302	93	N. infecção	0,5304	0,7160	48,7356	a - 80%
11194*	11194		02 / 03	10/03/13	102	40,6	281	125	N. infecção	0,5085	0,6865	49,2442	a - 80%
3539*	3539		03 / 11	03/10/12	260	33,5	336	195	N. infecção	0,5017	0,6774	49,7459	a - 80%
2607*	2607		05 / 03	28/06/12	357	40,1	280	189	N. infecção	0,5005	0,6757	50,2464	a - 80%
3531*	3531		04 / 02	03/11/12	229	22	504	260	Crônica	0,4942	0,6673	50,7406	a - 80%
3746*	3746		04 / 05	14/04/13	67	30,2	362	63	N. infecção	0,4873	0,6579	51,2279	a - 80%
1268*	1268		02 / 07	07/12/12	195	37,5	271	371	Crônica	0,4530	0,6116	51,6809	a - 80%

Listagem individual por matriz

Número	Nome	Grupo (a)	Idade (b)	Parto (c)	DEL (d)	Prod. Kg (e)	CCS (f)	CCS ant. (g)	Situação (h)	% Total (i)	CCS/TQ (j)	% sobre valor total (k)	Class. (l)
3506*	3506		04 / 09	25/04/13	56	16,4	32	142	Sadia	0,0234	0,0316	99,3229	c - 5%
1840*	1840		03 / 01	05/05/13	46	38,7	13	112	Sadia	0,0224	0,0303	99,3454	c - 5%
2705*	2705		03 / 07	27/01/13	144	49,9	10	37	Sadia	0,0222	0,0300	99,3676	c - 5%
4112	4112		04 / 02	26/03/13	86	44,9	11	15	Sadia	0,0220	0,0297	99,3896	c - 5%
1382*	1382		02 / 08	14/09/12	279	30,6	16	26	Sadia	0,0218	0,0295	99,4114	c - 5%
1364	1364		02 / 11	23/09/12	270	37,6	13	21	Sadia	0,0218	0,0294	99,4332	c - 5%
1270*	1270		02 / 05	05/03/13	107	27,1	18	30	Sadia	0,0217	0,0294	99,4550	c - 5%
1817	1817		03 / 03	06/05/12	410	40	12	20	Sadia	0,0214	0,0289	99,4764	c - 5%
955*	955		03 / 02	20/04/13	61	47,7	10	18	Sadia	0,0213	0,0287	99,4976	c - 5%
1371*	1371		02 / 09	20/07/12	335	19,8	24	23	Sadia	0,0212	0,0286	99,5188	c - 5%
1864*	1864		02 / 11	06/09/12	287	23,7	20	25	Sadia	0,0211	0,0285	99,5399	c - 5%
1801*	1801		03 / 05	01/11/11	597	18	26	32	Sadia	0,0209	0,0282	99,5608	c - 5%
12288*	12288		02 / 05	06/11/12	226	38,8	12	766	Curada	0,0208	0,0280	99,5816	c - 5%
1275	1275		02 / 01	22/02/13	118	28,4	16	25	Sadia	0,0203	0,0273	99,6018	c - 5%
3753*	3753		04 / 03	08/05/13	43	27,9	16	657	Curada	0,0199	0,0269	99,6217	c - 5%
2677	2677		04 / 00	11/05/13	40	43,3	10	102	Sadia	0,0193	0,0261	99,6410	c - 5%
1789*	1789		03 / 07	19/11/11	579	22,5	19	18	Sadia	0,0191	0,0257	99,6601	c - 5%
3731	3731		04 / 03	22/04/13	59	41,4	10	22	Sadia	0,0185	0,0249	99,6785	c - 5%
1822*	1822		03 / 03	11/03/13	101	20,7	20	37	Sadia	0,0185	0,0249	99,6970	c - 5%
561	561		02 / 01	17/02/13	123	41,2	10	16	Sadia	0,0184	0,0248	99,7153	c - 5%
1461*	1461		02 / 01	21/04/13	60	15,8	26		Sem dados	0,0183	0,0247	99,7336	c - 5%
4238*	4238		05 / 05	26/02/13	114	35,1	11	20	Sadia	0,0172	0,0232	99,7509	c - 5%
1269	1269		02 / 06	11/12/12	191	37,6	10	47	Sadia	0,0168	0,0226	99,7676	c - 5%
1853*	1853		03 / 00	12/07/12	343	12,5	30	17	Sadia	0,0167	0,0226	99,7843	c - 5%
11202	11202		02 / 01	13/03/13	99	40,9	9	34	Sadia	0,0164	0,0222	99,8007	c - 5%
736	736		01 / 11	16/12/12	186	20,4	18	25	Sadia	0,0164	0,0221	99,8171	c - 5%
1403*	1403		02 / 05	13/04/13	68	52,2	7		Sem dados	0,0163	0,0220	99,8334	c - 5%
560*	560		02 / 01	22/01/13	149	25,9	14	65	Sadia	0,0162	0,0218	99,8496	c - 5%
12307	12307		02 / 02	26/05/13	25	26,5	13		Sem dados	0,0154	0,0207	99,8649	c - 5%
1374*	1374		02 / 09	24/09/12	269	32,3	10	17	Sadia	0,0144	0,0194	99,8793	c - 5%
4117*	4117		04 / 02	23/02/13	117	31,9	10	17	Sadia	0,0142	0,0192	99,8935	c - 5%
1173*	1173		02 / 10	04/11/12	228	31,9	10	16	Sadia	0,0142	0,0192	99,9077	c - 5%
1405	1405		02 / 06	24/09/12	269	36,4	8	83	Sadia	0,0130	0,0175	99,9207	c - 5%
1441*	1441		02 / 03	01/05/13	50	35,9	8		Sem dados	0,0128	0,0173	99,9335	c - 5%
4328	4328		04 / 00	04/05/13	47	47,7	6	35	Sadia	0,0128	0,0172	99,9463	c - 5%
1386*	1386		02 / 07	29/10/12	234	34,2	8	249	Curada	0,0122	0,0165	99,9585	c - 5%
1433	1433		02 / 03	06/04/13	75	43,9	6	155	Sadia	0,0117	0,0159	99,9702	c - 5%
1766*	1766		04 / 00	22/03/13	90	13,1	16	55	Sadia	0,0093	0,0126	99,9796	c - 5%
1397*	1397		02 / 06	23/12/12	179	33,9	6	28	Sadia	0,0091	0,0122	99,9886	c - 5%
1566	1566		01 / 10	26/05/13	25	24,4	5		Sem dados	0,0054	0,0073	99,9941	c - 5%
574*	574		01 / 11	02/02/13	138	17	4	816	Curada	0,0030	0,0041	99,9971	c - 5%
12280	12280		02 / 11	14/09/12	279	6,5	10	34	Sadia	0,0029	0,0039	100,0000	c - 5%

Matrizes em lactação na data de referência e não consideradas no relatório:**Matrizes sem CCS com controle**

1042	1054	11203	1190	12223	12234	12285	12319	12347
12392	12531	12645	1267	12678	12685	12692	12706	1394
1420	1451	1479	1482	1502	1551	1552	1582	1762
1763	1765	1771	1810	1847	2595	2606	2621	2633
2642	2656	2661	2683	3645	3659	3694	3756	3766
3771	3777	3906	3916	3931	4099	4199	4228	4269
4322	4333	4336	4338	550	573	707	728	735
737	740	904	913					

Total: 67**Matrizes sem controle com CCS**

1076	11274	3908	578
------	-------	------	-----

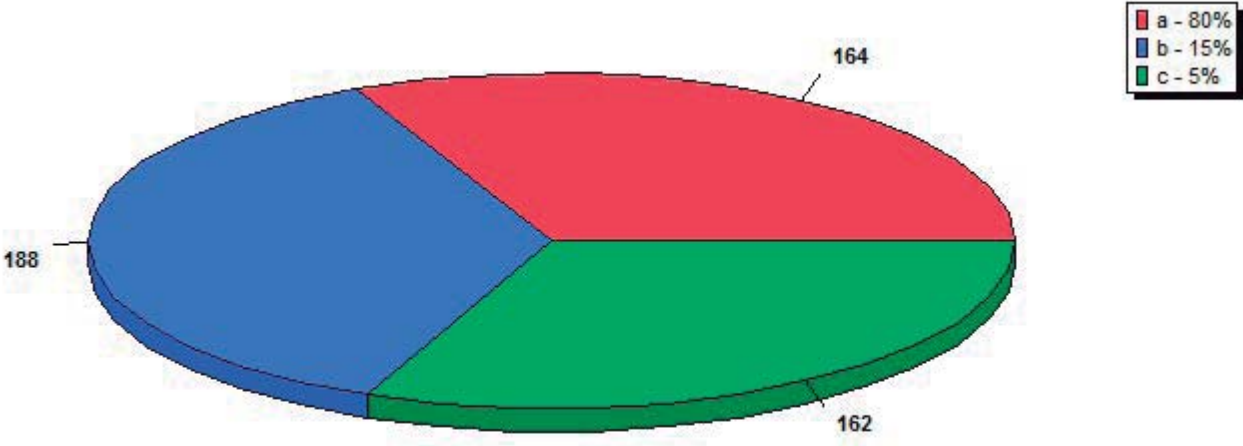
Total: 4**Matrizes sem controle e sem CCS**

12993	12998	13005	13008	13009	13010	13012	13016	13017
13019	13022	13025	13026	13030	13032	13034	13035	13036
13038	13040	13044	13049	13400	13401	13402	13403	13408
13409	13414	13415	13420	13456	13457	14238	14246	14247
14248	14249	14252	14268	14281	16632	3905		

Total: 43

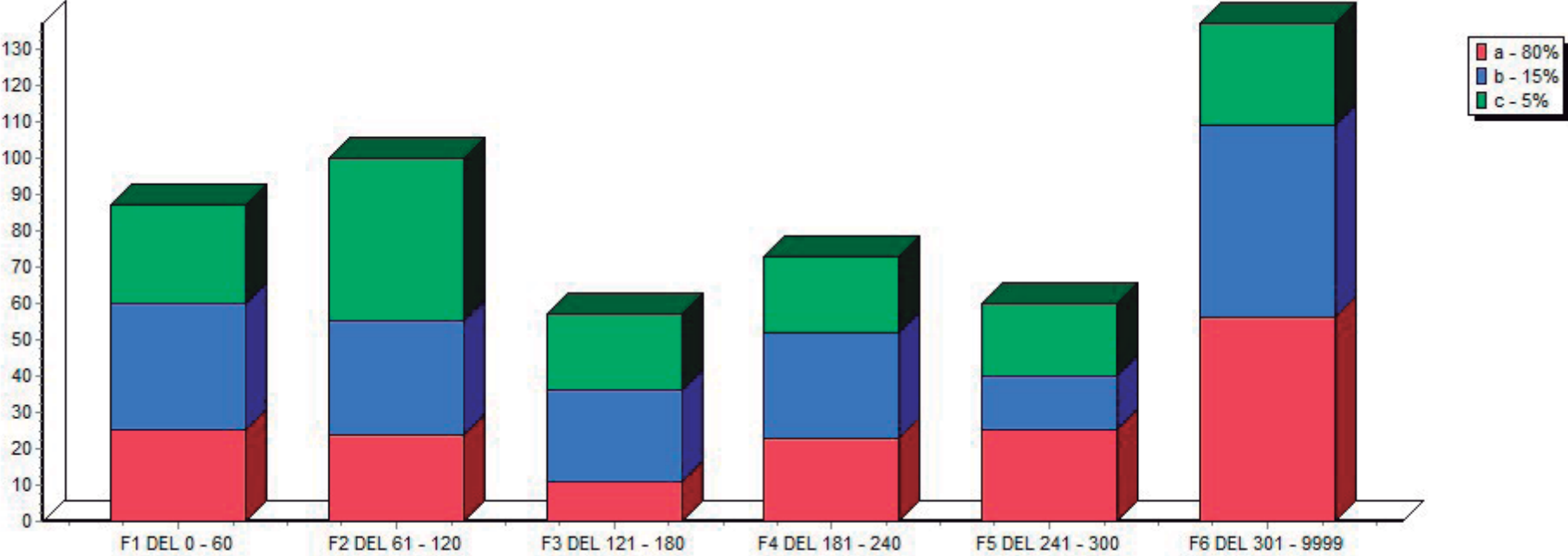
Curva ABC

Classificação	Total geral
a - 80%	164
b - 15%	188
c - 5%	162
Total geral	514



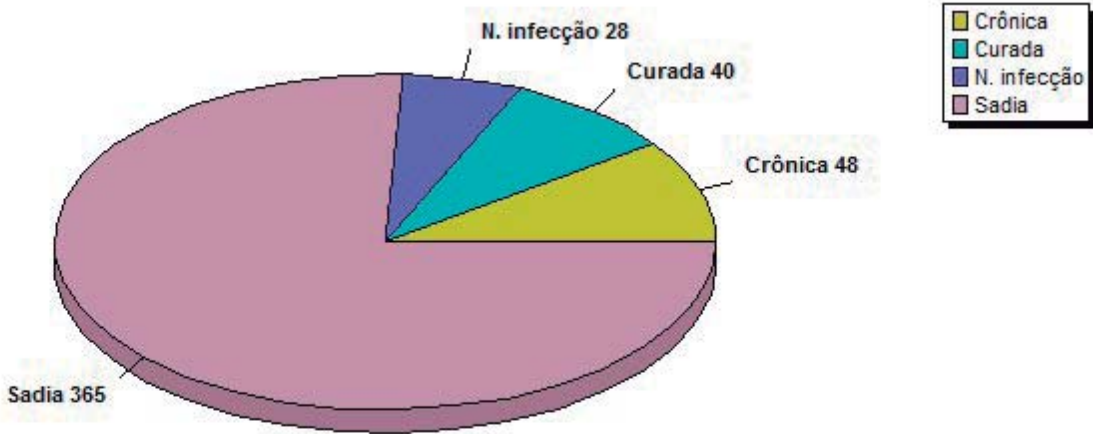
Curva ABC por DEL

Classificação	F1 DEL 0 - 60	F2 DEL 61 - 120	F3 DEL 121 - 180	F4 DEL 181 - 240	F5 DEL 241 - 300	F6 DEL 301 - 9999	Total geral
a - 80%	25	24	11	23	25	56	164
b - 15%	35	31	25	29	15	53	188
c - 5%	27	45	21	21	20	28	162
Total geral	87	100	57	73	60	137	514



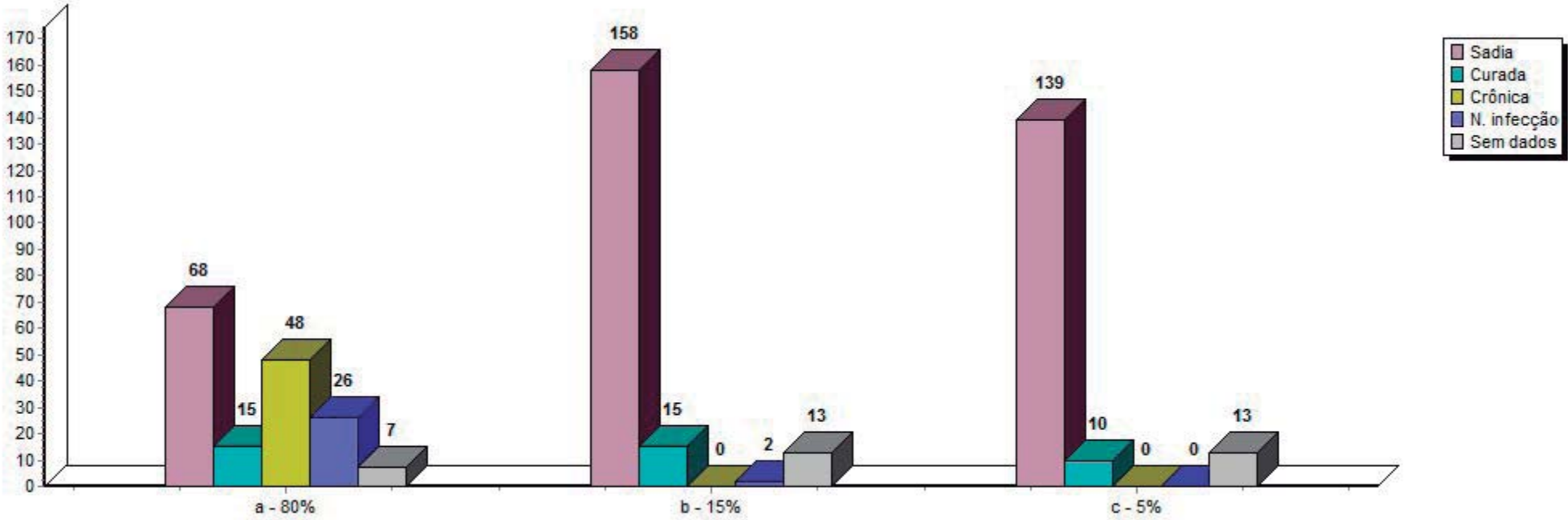
Análise de perfil em relação à CCS anterior

Situação	Número de vacas	Percentual
Crônica	48	10%
Curada	40	8%
N. infecção	28	6%
Sadia	365	76%
Subtotal	481	
Sem dados	33	
Total geral	514	



Curva ABC x Perfil

Classificação	Sadia	Curada	Crônica	N. infecção	Sem dados	Total
a - 80%	68	15	48	26	7	164
b - 15%	158	15	0	2	13	188
c - 5%	139	10	0	0	13	162
Total	365	40	48	28	33	514



Legenda:

- (a) Grupo: grupo da matriz na data da análise de leite informada;
- (b) Idade: idade da matriz na data da análise de leite. O formato exibido é: Ano / Meses;
- (c) Parto: data do parto relacionada à lactação considerada na análise de leite;
- (d) DEL: dias em lactação em relação à data da análise de leite;
- (e) Produção kg: produção total de leite no dia da análise;
- (f) CCS: contagem de células somáticas na data da análise de leite;
- (g) CCS anterior: CCS lançada com data anterior à data da análise de leite;
- (h) Situação: situação da matriz:
 - Sadio: o animal será considerado como sadio quando o resultado da CCS na data da análise de leite selecionada (f) e o resultado da análise de leite anterior (g) forem inferiores ao limite informado nas configurações do sistema.
 - Curada: o animal será considerado como curado quando o resultado da CCS na data da análise de leite selecionada (f) for inferior ao limite informado nas configurações do sistema, e que o resultado da análise de leite anterior (g) esteja acima do limite informado nas configurações do sistema.
 - Crônica: será considerado um caso crônico quando o resultado da CCS na data da análise de leite selecionada (f) for superior ao limite informado nas configurações do sistema, e que o resultado da análise de leite anterior (g) esteja acima do limite informado nas configurações do sistema.
 - Nova infecção: será considerada uma nova infecção quando o resultado da CCS na data da análise de leite selecionada (f) for superior ao limite informado nas configurações do sistema, e que o resultado da análise de leite anterior (g) esteja abaixo do limite informado nas configurações do sistema.
 - Sem dados: Informação da análise anterior (g) inexistente;
- (i) % Total: $(\text{CCS em milhares do animal} \times \text{Produção em ml do animal}) / (\text{Soma de CCS em milhares de todos os animais} \times \text{Produção em ml de todos os animais})$ - equivale ao percentual que este animal representa do total de CCS no tanque;
- (j) CCS/TQ: $(i * ((\text{Soma de CCS em milhares de todos os animais} / \text{Produção em ml de todos os animais}) / 1000))$ - equivale à contribuição deste animal à CCS total do tanque;
- (k) Acumulado % sobre valor total: equivale ao valor do % Total (i) acumulado de forma ordenada;
- (l) Classificação: de acordo com o valor acumulado em relação ao percentual (i) os animais são classificados da seguinte maneira:
 - A - até 80%
 - B - de 80% a 95%
 - C - maior do que 95%

Análise de resultados de exames X

Ação	Setor
<input type="checkbox"/>	Principal

[Mais filtros...](#)

Período: a

Exame:

Limite (para considerar resultado positivo)

Meta (%)

Base para análises mensais

Fêmeas	Machos
<input type="checkbox"/> Matrizes em lactação DEL máximo <input type="text"/> <input type="checkbox"/> Matrizes secas <input type="checkbox"/> Novilhas <input type="checkbox"/> Bezerras	<input type="checkbox"/> Em crescimento <input type="checkbox"/> Reprodutores

Intervalo máximo entre exames consecutivos para análise de recuperação

Relatórios

- Análise geral (gráfico)
- Análises mensais (tabela)
- Análises mensais (gráfico)
- Análises geral de exames consecutivos (Gráfico)
- Análises da dispersão de exames consecutivos (Gráfico)
- Análises de exames consecutivos (Lista de animais)

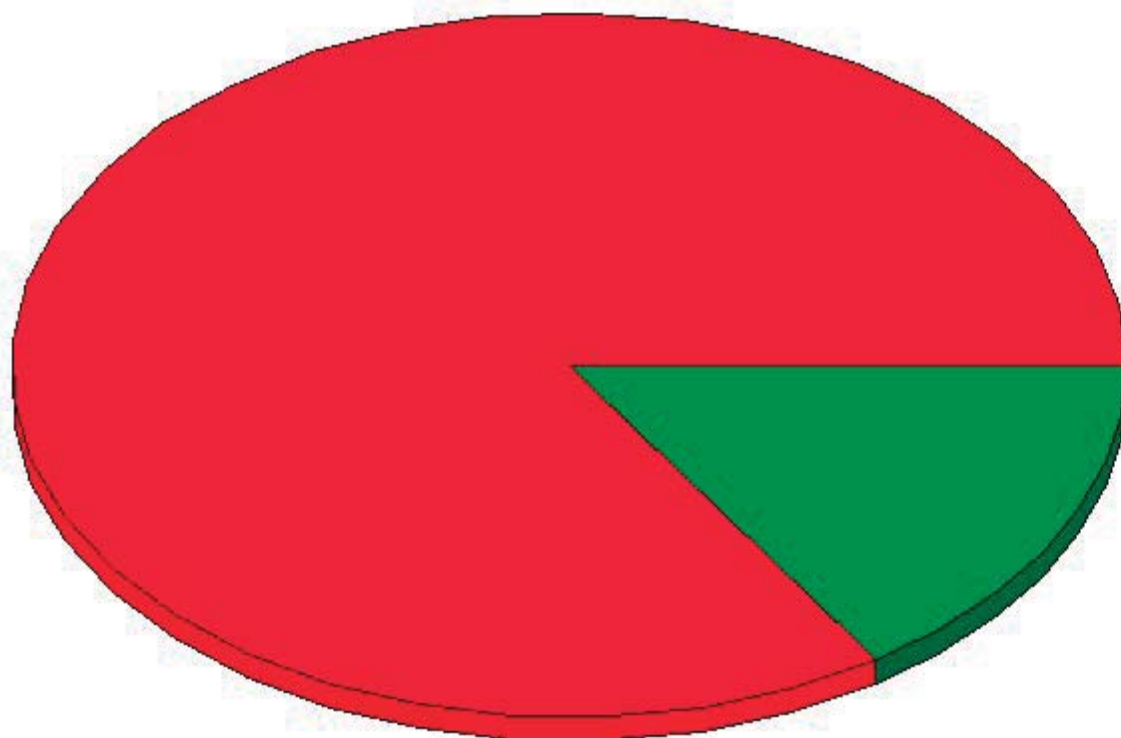
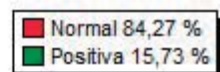
Mostrar filtros utilizados no final do relatório

Acompanhe, utilizando este relatório, os resultados de lançamentos de exame realizados no sistema IDEAGRI. É possível visualizar tanto uma análise geral quanto análises mais específicas, como a mensal, a análise de exames consecutivos e a dispersão dos exames consecutivos. ?

Análise de resultados de exames

Demonstração

Análise geral (gráfico)



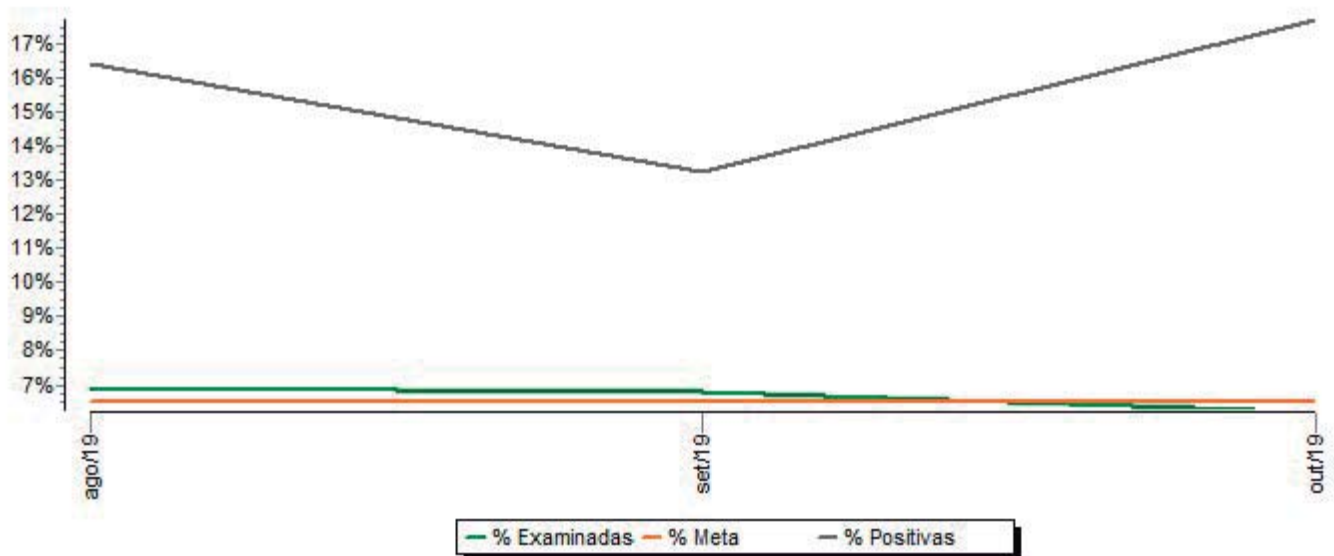
Análise de resultados de exames

Demonstração

Análises mensais (tabela)

Periodos	Passíveis de exame	Examinadas	% Examinadas	% Meta	Resultados positivo (acima do limite)	% Positivas
ago/19	1760	122	6,93%	6,5%	20	16,39%
set/19	1777	121	6,81%	6,5%	16	13,22%
out/19	1821	113	6,21%	6,5%	20	17,7%
Média geral	5358	356	6,64%		56	15,73%

Análises mensais (gráfico)



Análise de resultados de exames

Demonstração

Análises de exames consecutivos (Lista de animais)

Número do animal	Resultado 1º Exame	Resultado 2º Exame	Status
9996	0,8	0,7	Normal
9995	0,8	0,6	Normal
9991	1,1	0,9	Normal
9983	1,1	0,6	Normal
9982	0,7	0,3	Normal
9964	1,4	1,3	Positiva
9954	1,1	1	Normal
9948	0,9	0,6	Normal
9947	1,1	1	Normal
9935	0,8	0,4	Normal
9916	0,7	0,5	Normal
9899	1,8	0,6	Normal
9890	0,7	0,4	Normal
9885	0,5	1,1	Positiva
9880	0,8	0,9	Normal
9811	0,4	1	Normal
9810	0,5	0,6	Normal
9806	0,5	0,6	Normal
9794	0,8	0,8	Normal
9762	0,5	1,2	Positiva
9743	0,8	0,6	Normal
9742	0,5	0,7	Normal
9741	0,8	0,8	Normal
9740	0,9	1	Normal
9739	2	0,9	Normal
9737	0,6	0,4	Normal
9733	1,1	1	Normal
9727	1,1	0,8	Normal
9723	0,8	0,4	Normal
9721	5	0,7	Normal
9712	0,6	0,8	Normal
9686	0,8	0,8	Normal
9683	0,8	0,7	Normal
9681	1	0,8	Normal
9679	0,8	0,7	Normal
9678	0,5	0,6	Normal
9677	1,1	0,7	Normal
9674	1,6	1	Normal
9660	1	0,6	Normal
9657	1	0,9	Normal

Análise de resultados de exames

Demonstração

9655	0,7	0,8	Normal
9653	0,5	0,5	Normal
9651	0,9	0,7	Normal
9626	0,7	0,7	Normal
9625	0,7	1,1	Positiva
9624	0,8	0,4	Normal
9621	1,05	0,5	Normal
9616	0,7	0,9	Normal
9558	0,8	0,6	Normal
9543	0,8	0,8	Normal
9531	0,7	2,6	Positiva
9526	0,9	0,7	Normal
9524	0,9	0,6	Normal
9516	0,6	1,1	Positiva
9503	0,7	0,6	Normal
9456	0,8	0,6	Normal
9455	0,6	0,5	Normal
9437	0,6	0,7	Normal
9431	0,7	0,8	Normal
9421	1,1	0,9	Normal
9418	0,6	0,6	Normal
9371	0,8	0,8	Normal
9305	0,7	0,5	Normal
9302	0,8	0,8	Normal
9293	0,3	0,4	Normal
9275	1,3	1,3	Positiva
9250	0,9	0,6	Normal
9233	0,8	0,8	Normal
9213	0,6	0,9	Normal
9128	0,6	0,6	Normal
9116	0,6	0,4	Normal
9107	0,9	0,9	Normal
9096	0,7	0,6	Normal
9091	0,6	0,7	Normal
9087	0,8	1	Normal
9083	1,4	0,6	Normal
9079	1	0,4	Normal
8950	0,8	0,6	Normal
8913	0,6	0,7	Normal
8890	0,7	0,8	Normal
8868	0,9	1,3	Positiva
8753	1	0,7	Normal
8713	0,7	0,6	Normal
8707	0,6	0,9	Normal

Análise de resultados de exames

Demonstração

13976	1,4	0,4	Normal
13975	1,1	1	Normal
13974	1	0,7	Normal
13972	0,9	1,1	Positiva
13969	0,8	0,7	Normal
13958	0,5	0,5	Normal
13922	1,3	0,5	Normal
13905	1	0,9	Normal
13904	0,5	0,3	Normal
13903	0,9	0,8	Normal
13899	0,7	0,7	Normal
13895	0,9	0,8	Normal
13889	2	0,9	Normal
10871	0,7	0,7	Normal
10854	0,5	0,5	Normal
10852	0,5	0,7	Normal
10844	1	0,4	Normal
10841	0,7	0,7	Normal
10830	0,9	0,6	Normal
10825	0,6	0,9	Normal
10305	1	1	Normal
10254	0,8	0,7	Normal
10244	1,1	0,9	Normal
10230	0,9	0,7	Normal
10170	0,7	1,1	Positiva
10148	0,9	0,8	Normal
10143	0,6	0,7	Normal
10138	0,3	0,9	Normal
10072	0,9	0,7	Normal
10055	0,8	1,1	Positiva
10054	1,1	1	Normal
10031	0,6	0,6	Normal
10003	0,4	0,6	Normal

Lista de dietas

Fazenda 805

Dados Gerais

Nome da dieta:	Dieta A1	Data:	01/11/2005
Observação:			

Quadro de nutrientes

Nutriente	Unidade	Quantidade
NDT	%	65,00
Proteína Bruta	%	16,50
Cálcio	%	0,60
Fósforo	%	0,80

Quadro de ingredientes

Produto	Unidade	% de MS	MN (Kg)	MS (Kg)
Silagem de milho	kg	30,00 %	30,00	9,00
Farelo de soja	kg	90,00 %	4,00	3,60
Milho grão	kg	88,00 %	4,00	3,52
Ssal mineral com premix	kg	95,00 %	0,60	0,57
Total			38,60	16,69



Lista de alocações

Fazenda 805

Filtros utilizados:

Período:

Setor: Todos

Grupo: Todos

Animal: Todos

Data	Setor	Tipo de Lote	Tipo de formação de lote	Nº de lotes	Nº de dietas	Nº de critérios	Animais disponíveis	Animais alocados	Observação
18/11/15	Setor 1	Matrizes em lactação	Aut. pelos crit. de ord.	4	3	1	123	121	

Relatório consolidado da alocação [X]

Exibir quadro(s): Marcar/ desmarcar todos

- Detalhe dos lotes e dietas
- Número de animais por lote
- Número de tratos por lote
- Dieta por animal / dia
- Dieta por animal / trato
- Dieta por lote / dia
- Dieta por lote / trato
- Dieta por lote / mês
- Dieta por batida / dia
- Dieta por batida / trato
- Composição de ingredientes compostos
- Lista de animais por lote

Opção:

Imprimir um quadro por página

Detalhamento consolidado dos componentes da alocação. Clique em F1 ou no botão "?" desta barra para obter detalhes sobre o funcionamento da tela. ?

Relatório consolidado da alocação

Fazenda 805

Detalhe dos lotes e dietas

Lotes	Lote 1	Lote 2	Lote 3	Lote 4
		Lote 1	Lote 2	Lote 3
Dietas	Dieta A1	Dieta B1	Dieta C1	Dieta C1

Número de animais por lote

Lotes	Lote 1	Lote 2	Lote 3	Lote 4
Nº real de animais no lote	53	38	20	10
Ajuste	54	39	21	12

Número de tratos por lote

Lotes	Lote 1	Lote 2	Lote 3	Lote 4
Tratos	2	2	2	2

Dieta por animal / dia

Ingredientes	Tipo	Unidade	Lote 1	Lote 2	Lote 3	Lote 4
			Dieta A1	Dieta B1	Dieta C1	Dieta C1
Farelo de soja	S	kg	4,00	3,00	2,00	2,00
Milho grão	S	kg	4,00	3,00	2,00	2,00
Silagem de milho	S	kg	30,00	31,00	32,00	32,00
Ssal mineral com premix	C	kg	0,60	0,50	0,40	0,40
Total por animal / dia (Kg)			38,60	37,50	36,40	36,40

Dieta por animal / trato

Ingredientes	Tipo	Unidade	Lote 1	Lote 2	Lote 3	Lote 4
			Dieta A1	Dieta B1	Dieta C1	Dieta C1
Farelo de soja	S	kg	2,00	1,50	1,00	1,00
Milho grão	S	kg	2,00	1,50	1,00	1,00
Silagem de milho	S	kg	15,00	15,50	16,00	16,00
Ssal mineral com premix	C	kg	0,30	0,25	0,20	0,20
Total por animal / trato (Kg)			19,30	18,75	18,20	18,20

Dieta por lote / dia

Ingredientes	Tipo	Unidade	Lote 1	Lote 2	Lote 3	Lote 4	Total
			Dieta A1	Dieta B1	Dieta C1	Dieta C1	
Farelo de soja	S	kg	216,00	117,00	42,00	24,00	399,00

Dieta por lote / dia

Ingredientes	Tipo	Unidade	Lote 1	Lote 2	Lote 3	Lote 4	Total
			Dieta A1	Dieta B1	Dieta C1	Dieta C1	
Milho grão	S	kg	216,00	117,00	42,00	24,00	399,00
Silagem de milho	S	kg	1.620,00	1.209,00	672,00	384,00	3.885,00
Ssal mineral com premix	C	kg	32,40	19,50	8,40	4,80	65,10
Total por lote / dia (Kg)			2.084,40	1.462,50	764,40	436,80	4.748,10

Dieta por lote / trato

Ingredientes	Tipo	Unidade	Lote 1	Lote 2	Lote 3	Lote 4	Total
			Dieta A1	Dieta B1	Dieta C1	Dieta C1	
Farelo de soja	S	kg	108,00	58,50	21,00	12,00	199,50
Milho grão	S	kg	108,00	58,50	21,00	12,00	199,50
Silagem de milho	S	kg	810,00	604,50	336,00	192,00	1.942,50
Ssal mineral com premix	C	kg	16,20	9,75	4,20	2,40	32,55
Total por lote / trato (Kg)			1.042,20	731,25	382,20	218,40	2.374,05

Dieta por lote / mês

Ingredientes	Tipo	Unidade	Lote 1	Lote 2	Lote 3	Lote 4	Total
			Dieta A1	Dieta B1	Dieta C1	Dieta C1	
Farelo de soja	S	kg	6.480,00	3.510,00	1.260,00	720,00	11.970,00
Milho grão	S	kg	6.480,00	3.510,00	1.260,00	720,00	11.970,00
Silagem de milho	S	kg	48.600,00	36.270,00	20.160,00	11.520,00	116.550,00
Ssal mineral com premix	C	kg	972,00	585,00	252,00	144,00	1.953,00
Total por lote / mês (Kg)			62.532,00	43.875,00	22.932,00	13.104,00	142.443,00

Consolidado por batida / dia

Batidas e Dietas			Batida 1	Batida 2	Batida 3
			Dieta A1	Dieta B1	Dieta C1
Lotes			1	2	3 e 4
Nº real de animais no lote			53	38	30
Nº total de animais com ajuste			54	39	33
Ingredientes	Tipo	Unidade	Batida 1	Batida 2	Batida 3
			Dieta A1	Dieta B1	Dieta C1
Milho grão	S	kg	216,00	117,00	66,00
Farelo de soja	S	kg	216,00	117,00	66,00
Silagem de milho	S	kg	1.620,00	1.209,00	1.056,00
Ssal mineral com premix	C	kg	32,40	19,50	13,20
Total por batida / dia (Kg)			2.084,40	1.462,50	1.201,20

Consolidado por batida / trato

Batidas e Dietas			Batida 1	Batida 2	Batida 3
			Dieta A1	Dieta B1	Dieta C1
Lotes			1	2	3 e 4
Nº real de animais no lote			53	38	30
Nº total de animais com ajuste			54	39	33
Ingredientes	Tipo	Unidade	Batida 1	Batida 2	Batida 3
			Dieta A1	Dieta B1	Dieta C1
Milho grão	S	kg	108,00	58,50	33,00
Farelo de soja	S	kg	108,00	58,50	33,00
Silagem de milho	S	kg	810,00	604,50	528,00
Ssal mineral com premix	C	kg	16,20	9,75	6,60
Total por batida / trato (Kg)			1.042,20	731,25	600,60
Descargas por lote			Batida 1	Batida 2	Batida 3
Lote 3					361,20
Lote 4					206,40

Composição ingrediente composto

Composição	Ssal mineral com premix	
	Kg	%
Premix mineral	0,20	22,22
Sal comum	0,70	77,78
Total	0,90	100,00

Lista de animais por lote

Nº do lote: 1 - Nome do lote: Lote 1 - Nome da dieta: Dieta A1

<i>Animal</i>	<i>Animal</i>	<i>Animal</i>	<i>Animal</i>	<i>Animal</i>	<i>Animal</i>	<i>Animal</i>	<i>Animal</i>	<i>Animal</i>
1309	1770	1791	1946	1979	2001	2042	2059	2077
1448	1774	1814	1947	1987	2017	2043	2069	2086
1477	1783	1931	1954	1988	2028	2044	2071	2087
1685	1785	1941	1959	1989	2035	2057	2076	2090
<i>Animal</i>	<i>Animal</i>	<i>Animal</i>	<i>Animal</i>	<i>Animal</i>				
2092	2105	2169	2266	2412				
2094	2123	2193	2282					
2096	2126	2217	2283					
2099	2161	2255	2405					

Total de animais: 53

Lista de animais por lote

Nº do lote: 2 - Nome do lote: Lote 2 - Nome da dieta: Dieta B1

<i>Animal</i>	<i>Animal</i>	<i>Animal</i>	<i>Animal</i>	<i>Animal</i>	<i>Animal</i>	<i>Animal</i>	<i>Animal</i>	<i>Animal</i>
1271	1811	1963	2019	2034	2122	2212	2238	2287
1427	1844	1990	2027	2038	2171	2222	2239	2303
1433	1938	1992	2029	2083	2182	2225	2251	2305
1792	1960	2012	2031	2097	2183	2227	2271	2372

<i>Animal</i>
2403
2438

Total de animais: 38

Nº do lote: 3 - Nome do lote: Lote 3 - Nome da dieta: Dieta C1

<i>Animal</i>	<i>Animal</i>	<i>Animal</i>	<i>Animal</i>	<i>Animal</i>
1496	2008	2082	2201	2273
1511	2009	2100	2204	2279
1969	2041	2195	2211	2285
1997	2047	2199	2260	2294

Total de animais: 20

Nº do lote: 4 - Nome do lote: Lote 4 - Nome da dieta: Dieta C1

<i>Animal</i>	<i>Animal</i>	<i>Animal</i>
1501	1972	2296
1687	2061	2440
1841	2101	
1961	2264	

Total de animais: 10



Registro provisório: Nº _____	Dias de gestação 268	Registro definitivo: Nº _____	Uso da Associação
Data ____/____/____		Data ____/____/____	

Nome do animal 6436							
T. E.	Data do nasc. 01/09/2014	Sexo M	Varied. Pelagem	Comp. racial	Com. cobrição 126	Data cobrição 07/12/2013	
Nome do pai 4377							
				Nº registro do pai 4377			
Nome da mãe 5130							
				Nº registro mãe 5130			
Nome do(a) proprietário(a) Proprietário 1194					Código do(a) proprietário(a) 1233		
Fazenda Fazenda 804				Município BELO HORIZONTE			UF MG
Assinatura do(a) proprietário(a)							
Obs: Anexar 02 fotos lado esquerdo Tamanho 5x7 (Colorida ou PxB)							
COMUNICAÇÃO DE NASCIMENTO							
Informações complementares							Uso da Associação



COMUNICAÇÃO DE NASCIMENTO

CDN - RGN

381

Proprietário(a) Proprietário 1194

Endereço Rua A, Nº 358.

Ano

Fazenda Fazenda 804

Município BELO HORIZONTE

UF MG

Município BELO HORIZONTE

UF MG

2014

Nº de ordem	Produto							Uso SCG	Pai		Mãe		CDC nº
	Nome	CGN nº	Nº part.	Sx.	Pel.	Nasc.	C. sang.		Nome	RGD	Nome	RGD	
1	6436		6436	M		01/09			4377	4377	5130	5130	126
2	6437		6437	F		01/09			4377	4377	5364	5364	127
3	6438		6438	M		04/09			4377	4377	5262	5262	126
4	6439		6439	F		04/09			4377	4377	5190	5190	126
5	6106		6106	F		07/09			2994	2994	4664 Receptora: 2282	4664	4134104
6	6110		6110	F		07/09			2994	2994	4550 Receptora: 2340	4550	4134304
7	6116		6116	F		07/09			2994	2994	712 Receptora: 2324	712	4134604
8	6440		6440	F		07/09			2994	2994	4550 Receptora: 2340	4550	4134304
9	6441		6441	F		07/09			3255	3255	2177	2177	125
10	6442		6442	M		07/09			4377	4377	5181	5181	126
11	6103		6103	M		08/09			2994	2994	4588 Receptora: 2390	4588	4134104
12	6494		6494	M		12/09			3255	3255	1665	1665	125
13	6180		6180	F		15/09			6118	6118	4495 Receptora: 2235	4495	4135504

Observações: _____

APG - Além do Prazo de Gestação
ATT - Aguardando Transferência do Touro
ATV - Aguardando Transferência da Vaca
CFP - Comunicação de Cobrição Fora do Prazo
DIC - Divergência entre CDC e CDN

DUP - Duplicata de Produto
FTG - Falta Tempo de Gestação
LSP - Liberação do Sêmen Pendente
NCC - Não Comunicação de Cobrição
NFP - Comunicação de Nascimento Fora do Prazo

RDP - Registro Genealógico Definitivo, Pendente
TAG - Touro Aguardando RGG
VAR - Vaca Aguardando RGD
D - Desclassificado
M - Morreu

N - Não Compareceu
C - Controlado
V - Vendido

Estatística
Machos: 5
Fêmeas: 8
Soma: 13

Data do CGN
____/____/____

De acordo

Assinatura do inspetor

De acordo

Assinatura do(a) proprietário(a)

____/____/____
Data

Assinatura do(a) proprietário(a)

Sr(a). Proprietário(a), recebemos a CDN nº: que ficará arquivada na pasta de V. S^a. para posterior conferência.

Local

____/____/____
Data

Responsável pela recepção

**COMUNICAÇÃO DE INSEMINAÇÃO**Nº
1069Mês
outubro
Ano
2014Proprietário(a)
Proprietário 1194Código do(a) proprietário(a)
1233

Nome da vaca	Nº do registro	C. sang.	Nome do touro	Nº do registro	Dia da cobertura	Observação
4682	4682		6319	6319	18	
2156	2156		6319	6319	28	
2305	2305		6319	6319	28	
2363	2363		6319	6319	28	
5130	5130		6319	6319	28	
975	975		6319	6319	30	
1714	1714		6319	6319	30	
1822	1822		6319	6319	30	
1959	1959		6319	6319	30	
1968	1968		6319	6319	30	
1972	1972		6319	6319	30	
1978	1978		6319	6319	30	
1983	1983		6319	6319	30	
2118	2118		6319	6319	30	

NotasMunicípio
BELO HORIZONTEUF
MG

Assinatura

Data

Proprietário(a)

Proprietário 1194

Fazenda

Fazenda 804

Município

BELO HORIZONTE

UF

MG

Comunico que, durante o mês de de foram inseminadas com o sêmen do reprodutor RGD número as matrizes abaixo discriminadas.

Nº de ordem	Nome	C. sang.	CGN ou RGN	CGD ou RRG	IA dia	Observações
1	4682		4682	4682	18	
2	2156		2156	2156	28	
3	2305		2305	2305	28	
4	2363		2363	2363	28	
5	5130		5130	5130	28	
6	975		975	975	30	
7	1714		1714	1714	30	
8	1822		1822	1822	30	
9	1959		1959	1959	30	
10	1968		1968	1968	30	
11	1972		1972	1972	30	
12	1978		1978	1978	30	
13	1983		1983	1983	30	
14	2118		2118	2118	30	
15	2222		2222	2222	30	
16	2313		2313	2313	30	
17	450		450	450	31	

Data ____/____/____ Assinatura do(a) proprietário(a) _____

Sr(a). Proprietário(a), recebemos a CDC-IA nº: que ficará arquivada na pasta de V. S^a. para posterior conferência.

Local _____

Data ____/____/____

Responsável pela recepção _____



COMUNICAÇÃO DE COBERTURA

Nº
129

Mês
janeiro
Ano
2014

Proprietário(a)
Proprietário 1194

Código do(a) proprietário(a)
1233

Nome da vaca	Nº do registro	C. sang.	Nome do touro	Nº do registro	Dia da cobertura	Observação
1120	1120		4377	4377	02	
5137	5137		4377	4377	02	
2366	2366		4377	4377	06	
2330	2330		4377	4377	20	
439	439		4377	4377	21	
2382	2382		4377	4377	21	
1741	1741		4377	4377	25	

Notas

Município
BELO HORIZONTE

UF
MG

Assinatura

Data

Proprietário(a)

Proprietário 1194

Fazenda

Fazenda 804

Município

BELO HORIZONTE

UF

MG

Comunico que, a partir de 02 de janeiro de 2014 foram colocadas para cobertura as matrizes abaixo discriminadas.

Nº de ordem	Nome	CGN ou RGN	C. sang.	CGD ou RGD	Cobrição / Dia	Composição racial da mãe	Uso do SCG
1		1120		1120	02		
2		5137		5137	02		
3		2366		2366	06		
4		2330		2330	20		
5		439		439	21		
6		2382		2382	21		
7		1741		1741	25		

Para serem cobertas pelo touro

4377

RGD número

4377

Data ____ / ____ / ____ Assinatura do(a) proprietário(a) _____

Sr(a). Proprietário(a), recebemos a CDC-IA nº: 129 que ficará arquivada na pasta de V. S^a. para posterior conferência.

Local

Data

Responsável pela recepção

Proprietário(a): Proprietário 1194

Endereço: Rua A, Nº 358.

CEP:
Fone:
Fazenda: Fazenda 804

Município: BELO HORIZONTE

Estado: MG

Comunica a baixa dos animais relacionados e solicita a interrupção de seu controle, por parte do Serviço de Registro Genealógico.

Adquirente: Empresa 1304

Endereço:
CEP:
Fone:
Município:
Estado:
Fazenda:

Nome do animal	Sexo	Número		Para matrizes gestantes	
		Particular	Registro	Nº reg. touro	Data cobertura
734	F	734	734		
992	F	992	992		
1650	F	1650	1650		
1811	F	1811	1811		
1895	F	1895	1895		
2029	F	2029	2029		
2169	F	2169	2169	6624	13/02/2015
2234	F	2234	2234		
2295	F	2295	2295		
4600	F	4600	4600		
5650	M	5650	5650		
417	F	417	417		
450	F	450	450	6319	31/10/2014
771	F	771	771		
929	F	929	929	6730	04/04/2015
946	F	946	946		
1022	F	1022	1022	4469	06/11/2014
1176	F	1176	1176		
1192	F	1192	1192	6624	13/02/2015
1444	F	1444	1444		
1554	F	1554	1554		
2059	F	2059	2059		

Local _____ Data ____/____/____ Assinatura do(a) proprietário(a) _____

 Prezado(a) proprietário(a), recebemos o relatório de comunicações de vendas de número

Local

Data

Responsável pela recepção



COMUNICAÇÃO DE VENDAS

Nº
100

Mês
janeiro
Ano
2015

Proprietário(a)
Proprietário 1194

Cidade
BELO HORIZONTE

Nome do animal	Nº do registro	Nome do(a) comprador(a)	Município	UF
1206	1206	Cliente 1521	BELO HORIZONTE	MG
1214	1214	Cliente 1521	BELO HORIZONTE	MG
1293	1293	Cliente 1521	BELO HORIZONTE	MG
1312	1312	Cliente 1521	BELO HORIZONTE	MG
1378	1378	Cliente 1521	BELO HORIZONTE	MG
1669	1669	Cliente 1521	BELO HORIZONTE	MG
1798	1798	Cliente 1521	BELO HORIZONTE	MG
1843	1843	Cliente 1521	BELO HORIZONTE	MG
1904	1904	Cliente 1521	BELO HORIZONTE	MG
1971	1971	Cliente 1521	BELO HORIZONTE	MG
1982	1982	Cliente 1521	BELO HORIZONTE	MG
2025	2025	Cliente 1521	BELO HORIZONTE	MG
2269	2269	Cliente 1521	BELO HORIZONTE	MG
4503	4503	Cliente 1521	BELO HORIZONTE	MG
5137	5137	Cliente 1521	BELO HORIZONTE	MG

Nome por extenso	Cargo	Assinatura
------------------	-------	------------

Proprietário(a): Proprietário 1194

Endereço: Rua A, Nº 358.

Município: BELO HORIZONTE

Estado: MG

CEP:

Fone:

Fax:

Fazenda: Fazenda 804

Município: BELO HORIZONTE

Estado: MG

Comunica a baixa dos animais relacionados e solicita a interrupção de seu controle, por parte do Serviço de Registro Genealógico.

Nome do animal	Sexo	Número		Data da baixa
		Particular	Registro	
2380	F	2380	2380	23/03/2012
2386	F	2386	2386	23/03/2012
2387	F	2387	2387	23/03/2012
2392	F	2392	2392	23/03/2012
5090	F	5090	5090	23/03/2012
5119	F	5119	5119	23/03/2012
5120	F	5120	5120	23/03/2012
5123	F	5123	5123	23/03/2012
5129	F	5129	5129	23/03/2012
5131	F	5131	5131	23/03/2012
5132	F	5132	5132	23/03/2012
5134	F	5134	5134	23/03/2012
5135	F	5135	5135	23/03/2012
5136	F	5136	5136	23/03/2012
5200	F	5200	5200	28/03/2012

Local _____ Data ____/____/____ Assinatura do(a) proprietário(a) _____

Prezado(a) proprietário(a), recebemos o relatório de comunicações de baixas em seu plantel de número

Local

Data

Responsável pela recepção

1 - IDENTIFICAÇÃO DO(A) CLIENTE	
Nome: Proprietário 1194	Código: 1233
Município: BELO HORIZONTE	UF: MG

2- IDENTIFICAR COM (X) O TIPO DE TÉCNICA UTILIZADA	
<input type="checkbox"/> Transferência de embriões (TE)	<input checked="" type="checkbox"/> Fertilização in vitro (FIV)

3 - IDENTIFICAÇÃO DA DOADORA E O REPRODUTOR	
Nome da doadora:	Nº registro: 100
Nome do reprodutor: 2395	Nº registro: 2395

4 - EM CASO DE "TE" IDENTIFICAR COM (X) O TIPO DE COBERTURA E ORIGEM DOS EMBRIÕES			
<input type="checkbox"/> Monta natural	<input type="checkbox"/> Produção própria (Nacional)	<input type="checkbox"/> Embrião adquirido (Nacional)	<input type="checkbox"/> Embrião importado (Estrangeiro)
<input type="checkbox"/> Inseminação artificial	<input type="checkbox"/> Embrião adquirido (Nacional)	<input type="checkbox"/> Embrião adquirido (Nacional)	<input type="checkbox"/> Embrião importado (Estrangeiro)

5 - EM CASO DE "TE" IDENTIFICAR COM (X) O TIPO DE COLETA E/OU TRANSFERÊNCIA REALIZADA			
<input type="checkbox"/> Coleta com implante total	<input type="checkbox"/> Coleta com congelamento total	<input type="checkbox"/> Coleta com implante e congelamento	<input type="checkbox"/> Descongelamento e implante

6 - DE ACORDO COM A TÉCNICA E TIPO DE TRANSFERÊNCIA UTILIZADA, INFORMAR OS SEGUINTE DADOS				
FIV	Coleta com implante total	Coleta com implante e congelamento	Coleta com congelamento total	Descongelamento e implante
Data da cobertura 25/01/2015	Data da cobertura	Data da cobertura	Data da cobertura	Data da coleta
Data da aspiração 01/02/2015	Data do implante	Data do implante	Data do congelamento	Relatório de origem
Data da fertilização	Total de embriões coletados	Data do congelamento	Total de embriões coletados	Data do implante
Total de óocitos aspirados 0	Total de embriões viáveis	Total de embriões coletados	Total de embriões viáveis	Total de embriões implantados
Total de óocitos viáveis 6	Total de embriões subdivididos	Total de embriões viáveis	Total de embriões subdivididos	
Total de embriões viáveis 6	Total de embriões disponíveis	Total de embriões subdivididos	Total de embriões disponíveis	
Total de embriões implantados 0	Total de embriões implantados	Total de embriões disponíveis		
Total de embriões congelados 6		Total de embriões implantados		
		Total de embriões congelados		

7 - QUANTIFICAR E IDENTIFICAR AS RECEPTORAS							
Ord.	Receptora	Reprodutor	Registro	Ord.	Receptora	Reprodutor	Registro
1				2			
3				4			
5				6			

8 - ORIENTAÇÕES

9 - COMPROMISSO DO(A) MÉDICO(A) VETERINÁRIO(A)	
Nome completo:	Nº CRMV:
Assinatura:	Local e data:

1 - IDENTIFICAÇÃO DO(A) CLIENTE	
Nome: Proprietário 1194	Código: 1233
Município: BELO HORIZONTE	UF: MG

2- IDENTIFICAR COM (X) O TIPO DE TÉCNICA UTILIZADA	
<input checked="" type="checkbox"/> Transferência de embriões (TE)	<input type="checkbox"/> Fertilização in vitro (FIV)

3 - IDENTIFICAÇÃO DA DOADORA E O REPRODUTOR	
Nome da doadora: 2764	Nº registro: 2764
Nome do reprodutor:	Nº registro:

4 - EM CASO DE "TE" IDENTIFICAR COM (X) O TIPO DE COBERTURA E ORIGEM DOS EMBRIÕES			
<input type="checkbox"/> Montagem natural	<input type="checkbox"/> Produção própria (Nacional)	<input type="checkbox"/> Embrião importado (Estrangeiro)	
<input checked="" type="checkbox"/> Inseminação artificial	<input checked="" type="checkbox"/> Embrião adquirido (Nacional)		

5 - EM CASO DE "TE" IDENTIFICAR COM (X) O TIPO DE COLETA E/OU TRANSFERÊNCIA REALIZADA			
<input type="checkbox"/> Coleta com implante total	<input type="checkbox"/> Coleta com congelamento total	<input type="checkbox"/> Coleta com implante e congelamento	<input checked="" type="checkbox"/> Descongelamento e implante

6 - DE ACORDO COM A TÉCNICA E TIPO DE TRANSFERÊNCIA UTILIZADA, INFORMAR OS SEGUINTE DADOS				
FIV	Coleta com implante total	Coleta com implante e congelamento	Coleta com congelamento total	Descongelamento e implante
Data da aspiração	Data da cobertura	Data da cobertura	Data da cobertura	Data da coleta
Data da fertilização	Data do implante	Data do implante	Data do congelamento	Relatório de origem
Data do implante	Total de embriões coletados	Data do congelamento	Total de embriões coletados	Data do implante 17/11/2015
Total de óocitos aspirados	Total de embriões viáveis	Total de embriões coletados	Total de embriões viáveis	Total de embriões implantados 3
Total de óocitos viáveis	Total de embriões subdivididos	Total de embriões viáveis	Total de embriões subdivididos	
Total de embriões viáveis	Total de embriões disponíveis	Total de embriões subdivididos	Total de embriões disponíveis	
Total de embriões implantados	Total de embriões implantados	Total de embriões disponíveis		
		Total de embriões implantados		
		Total de embriões congelados		

7 - QUANTIFICAR E IDENTIFICAR AS RECEPTORAS							
Ord.	Receptora	Reprodutor	Registro	Ord.	Receptora	Reprodutor	Registro
1	67	4293	4293	2	331	4293	4293
3	759	4293	4293				

8 - ORIENTAÇÕES

9 - COMPROMISSO DO(A) MÉDICO(A) VETERINÁRIO(A)	
Nome completo:	Nº CRMV:
Assinatura:	Local e data:



Lista de centros de custos cadastrados

Fazenda 802

Nº c. custos	Nome c. custos	Produtivo	Dt. início	Dt. fim	Prod. assoc.
CC1	Centro de Custos 1	Não	01/01/00		
CC2	Centro de Custos 2	Sim	19/08/09		Produto 11347
CC3	Centro de Custos 3	Sim	16/04/09		
CC4	Centro de Custos 4	Não	16/04/09		
CC5	Centro de Custos 5	Sim	12/03/10		

5 registros.



Lista de contas correntes cadastradas

Fazenda 807

Nome ct. corr.	Tipo ct. corr.	Banco	Nº ct. corr.	Agência
Conta corrente 1	Bancária	Banco do Brasil S.A.	111.111-11	1111
Conta corrente 2	Bancária	Banco Itaú S.A.	222.222-2	2222
Conta corrente 3	Bancária	Caixa Econômica Feder	333.333-3	3333
Conta corrente 4	Caixa			
Conta corrente 5	Caixa			
Tesouraria	Caixa			

6 registros.



Lista de patrimônios cadastrados

Fazenda 805

Tipo patr.	Nome Patr.	Nº patr.	Ativ. cul.	Placa	Dt. imob.	Mét. depr.	Vd. útil	Vlr. res.	Quant.	Uni.	Vlr. tot.	Qt. baixa pat
Benfeitoria	Patrimônio 20	20			01/01/15	Linear	40 Anos	20000,00	1,00	un	1000000,00	
Cultura	Patrimônio 16	16	Mata/Capoeir		15/02/09	Linear	21 Anos	20400,00	20,40	ha	20400,00	
Máquina / veí	Patrimônio 19	19			20/11/10	Linear	5 Anos	1500,00	1,00	un	11400,00	
Máquina / veí	Patrimônio 2	2		ABC123	01/01/09	Valores de		10000,00	1,00	un	73000,00	
Máquina / veí	Patrimônio 4	4			01/06/06	Valores de		5000,00	1,00	un	39335,36	
Máquina / veí	Patrimônio 8	8			01/07/07	Valores de		100,00	1,00	un	6200,67	
Máquina / veí	Patrimônio 9	9			19/08/09	Linear	10 Anos	100,00	1,00	un	29000,00	

7 registros.



Lista de plano de contas gerenciais

Fazenda 809

Nº ct. ger.	Nome ct. ger.	Ativa	Part. ativ.	Fluxo	Tipo F/V
2	Receita	Não	Não	Não	
2.01	Pecuária	Não	Não	Não	
2.01.01	Leite	Não	Não	Não	
2.01.01.01	Leite indústria	Sim	Sim	Sim	
2.01.01.02	Leite informal	Sim	Sim	Sim	
2.01.01.03	Leite - diversos	Sim	Sim	Sim	
2.01.02	Animais	Não	Não	Não	
2.01.02.01	Vacas - descarte voluntário	Sim	Sim	Sim	
2.01.02.02	Vacas - descarte involuntário	Sim	Sim	Sim	
2.01.02.03	Bezerras/novilhas	Sim	Sim	Sim	
2.01.02.04	Machos	Sim	Sim	Sim	
2.01.03	Outras receitas	Não	Não	Não	
2.01.03.01	Esterco	Sim	Sim	Sim	
2.01.03.02	Pecuária - diversos	Sim	Sim	Sim	
2.02	Agricultura	Não	Não	Não	
2.02.01	Grãos	Sim	Sim	Sim	
2.02.02	Forragens conservadas/armazenadas	Sim	Sim	Sim	
2.02.03	Forragens in natura	Sim	Sim	Sim	
2.02.04	Agricultura - diversos	Sim	Sim	Sim	
2.03	Financeiras	Não	Não	Não	
2.03.01	Rendimentos de aplicação	Sim	Não	Sim	
2.03.02	Descontos recebidos	Sim	Não	Sim	
2.04	Vendas imobilizado	Não	Não	Não	
2.04.01	Máquinas, veículos e equipamentos	Sim	Não	Sim	
2.04.02	Terra e benfeitorias	Sim	Não	Sim	
2.04.03	Outros imobilizados	Sim	Não	Sim	
2.05	Empréstimos e financiamentos	Não	Não	Não	
2.05.01	Custeio	Sim	Não	Sim	
2.05.02	Capital de giro	Sim	Não	Sim	
2.05.03	Compra de imobilizado	Sim	Não	Sim	
2.06	Aporte de capital	Sim	Não	Sim	
2.07	Receita - diversos	Não	Não	Não	
2.07.01	Aluguel de máquinas e equipamentos	Sim	Não	Sim	
2.07.02	Outras receitas	Não	Não	Não	
2.07.02.01	Crédito tributário	Sim	Não	Sim	
2.07.02.02	Receitas diversas	Sim	Não	Sim	
3	Despesa	Não	Não	Não	
3.01	Insumos pecuária	Não	Não	Não	
3.01.01	Alimentação do rebanho	Não	Não	Não	
3.01.01.01	Concentrado protéico	Sim	Sim	Sim	Variável
3.01.01.02	Concentrado energético	Sim	Sim	Sim	Variável
3.01.01.03	Minerais / aditivos	Sim	Sim	Sim	Variável
3.01.01.04	Forragens	Sim	Sim	Sim	Variável

Nº ct. ger.	Nome ct. ger.	Ativa	Part. ativ.	Fluxo	Tipo F/V
3.01.02	Insumos reprodução	Não	Não	Não	
3.01.02.01	Sêmen	Sim	Sim	Sim	Variável
3.01.02.02	Nitrogênio	Sim	Sim	Sim	Variável
3.01.02.03	Materiais inseminação	Sim	Sim	Sim	Variável
3.01.03	Sanidade	Não	Não	Não	
3.01.03.01	Medicamentos	Sim	Sim	Sim	Variável
3.01.03.02	Vacinas	Sim	Sim	Sim	Variável
3.01.03.03	Higiene de ordenha	Sim	Sim	Sim	Variável
3.01.03.04	Exames	Sim	Sim	Sim	Variável
3.01.03.05	Análise laboratorial	Sim	Sim	Sim	Variável
3.01.04	Hormônios e animais	Não	Não	Não	
3.01.04.01	Reprodutivos	Sim	Sim	Sim	Variável
3.01.04.02	BST	Sim	Sim	Sim	Variável
3.01.05	Ordenha	Não	Não	Não	
3.01.05.01	Manutenção periódica	Sim	Sim	Sim	Fixa
3.01.05.02	Manutenção esporádica	Sim	Sim	Sim	Variável
3.01.06	Identificação de animais	Sim	Sim	Sim	Variável
3.01.07	Manejo de animais	Não	Não	Não	
3.01.07.01	Ferramentas	Sim	Sim	Sim	Fixa
3.01.07.02	Utensílios	Sim	Sim	Sim	Fixa
3.01.07.03	Equipamentos	Sim	Sim	Sim	Fixa
3.01.08	Pecuária - diversos	Sim	Sim	Sim	Variável
3.02	Insumos agricultura	Não	Não	Não	
3.02.01	Fertilizantes	Não	Não	Não	
3.02.01.01	Nitrogenados	Sim	Sim	Sim	Variável
3.02.01.02	Fosfatados	Sim	Sim	Sim	Variável
3.02.01.03	Foliares	Sim	Sim	Sim	Variável
3.02.01.04	Potássicos	Sim	Sim	Sim	Variável
3.02.01.05	Orgânicos	Sim	Sim	Sim	Variável
3.02.02	Defensivos	Não	Não	Não	
3.02.02.01	Herbicidas	Sim	Sim	Sim	Variável
3.02.02.02	Inseticidas	Sim	Sim	Sim	Variável
3.02.02.03	Fungicidas	Sim	Sim	Sim	Variável
3.02.02.09	Serviços diversos de terceiros	Sim	Sim	Sim	Variável
3.02.03	Corretivos solo	Não	Não	Não	
3.02.03.01	Gesso	Sim	Sim	Sim	Variável
3.02.03.02	Calcário	Sim	Sim	Sim	Variável
3.02.03.03	Sílica	Sim	Sim	Sim	Variável
3.02.03.04	Óxido de magnésio	Sim	Sim	Sim	Variável
3.02.04	Plantio	Não	Não	Não	
3.02.04.01	Sementes	Sim	Sim	Sim	Variável
3.02.04.02	Mudas	Sim	Sim	Sim	Variável
3.02.04.03	Tratamentos semente	Sim	Sim	Sim	Variável
3.02.05	Aditivos agrícolas	Não	Não	Não	
3.02.05.01	Inoculantes	Sim	Sim	Sim	Variável
3.02.05.02	Óleos / espalhantes	Sim	Sim	Sim	Variável
3.02.05.03	Aditivos diversos	Sim	Sim	Sim	Variável
3.02.06	Análises agrícolas	Não	Não	Não	
3.02.06.01	Solo	Sim	Sim	Sim	Variável
3.02.06.02	Semente	Sim	Sim	Sim	Variável
3.02.07	Armazenagem	Sim	Sim	Sim	Variável

Nº ct. ger.	Nome ct. ger.	Ativa	Part. ativ.	Fluxo	Tipo F/V
3.02.08	Material manejo agrícola	Não	Não	Não	
3.02.08.01	Ferramentas	Sim	Sim	Sim	Fixa
3.02.08.02	Utensílios	Sim	Sim	Sim	Fixa
3.02.08.03	Equipamentos	Sim	Sim	Sim	Fixa
3.02.09	Agricultura - diversos	Sim	Sim	Sim	Variável
3.03	Operacionais	Não	Não	Não	
3.03.01	Pessoal	Não	Não	Não	
3.03.01.01	Salários	Sim	Sim	Sim	Fixa
3.03.01.02	Hora extra	Sim	Sim	Sim	Variável
3.03.01.03	Salário família	Sim	Sim	Sim	Fixa
3.03.01.04	Férias	Sim	Sim	Sim	Fixa
3.03.01.05	13o. salário	Sim	Sim	Sim	Fixa
3.03.01.06	GPS	Sim	Sim	Sim	Fixa
3.03.01.07	FGTS	Sim	Sim	Sim	Fixa
3.03.01.08	IRRF	Sim	Sim	Sim	Fixa
3.03.01.09	Rescisões	Sim	Sim	Sim	Fixa
3.03.01.10	Bonificações	Sim	Sim	Sim	Variável
3.03.01.11	Cesta básica	Sim	Sim	Sim	Fixa
3.03.01.12	Vale-transporte	Sim	Sim	Sim	Fixa
3.03.01.13	EPI / uniforme	Sim	Sim	Sim	Variável
3.03.01.14	Outras despesas com pessoal	Sim	Sim	Sim	Variável
3.03.02	Serviços de terceiros	Não	Não	Não	
3.03.02.01	Advogado	Sim	Sim	Sim	Fixa
3.03.02.02	Assistência técnica	Sim	Sim	Sim	Fixa
3.03.02.03	Despachantes	Sim	Sim	Sim	Fixa
3.03.02.04	Contador	Sim	Sim	Sim	Fixa
3.03.02.05	Consultoria	Sim	Sim	Sim	Fixa
3.03.02.06	Empreitadas	Sim	Sim	Sim	Variável
3.03.02.07	Diaristas	Sim	Sim	Sim	Variável
3.03.02.08	Mão de obra manutenções	Sim	Sim	Sim	Fixa
3.03.03	Aluguel máquinas terceiros	Sim	Sim	Sim	Variável
3.03.04	Fretes	Sim	Sim	Sim	Variável
3.03.05	Manut. veíc. maq. e implementos	Não	Não	Não	
3.03.05.01	Peças	Sim	Sim	Sim	Fixa
3.03.05.02	Borracharia	Sim	Sim	Sim	Fixa
3.03.05.03	Material solda	Sim	Sim	Sim	Fixa
3.03.05.04	Lubrificantes	Sim	Sim	Sim	Fixa
3.03.05.05	Material oficina	Sim	Sim	Sim	Fixa
3.03.05.06	IPVA	Sim	Sim	Sim	Fixa
3.03.05.07	Seguros	Sim	Sim	Sim	Fixa
3.03.05.08	Despesas diversas com máquinas	Sim	Sim	Sim	Variável
3.03.06	Manutenção imóveis e equip.	Não	Não	Não	
3.03.06.01	Benfeitorias	Sim	Sim	Sim	Fixa
3.03.06.02	Equipamentos	Sim	Sim	Sim	Fixa
3.03.06.03	Ferramentas	Sim	Sim	Sim	Fixa
3.03.06.04	Diversos	Sim	Sim	Sim	Fixa
3.03.07	Despesas gerais	Não	Não	Não	
3.03.07.01	Energia elétrica	Sim	Sim	Sim	Variável
3.03.07.02	Produtos limpeza	Sim	Sim	Sim	Variável
3.03.07.03	Combustíveis e lubrificantes	Sim	Sim	Sim	Variável
3.04	Administrativas	Não	Não	Não	

Nº ct. ger.	Nome ct. ger.	Ativa	Part. ativ.	Fluxo	Tipo F/V
3.04.01	Telefone	Sim	Sim	Sim	Fixa
3.04.02	Internet	Sim	Sim	Sim	Fixa
3.04.03	Correios	Sim	Sim	Sim	Fixa
3.04.04	Viagens	Sim	Sim	Sim	Fixa
3.04.05	Treinamento mão de obra	Sim	Sim	Sim	Fixa
3.04.06	Material escritório	Sim	Sim	Sim	Fixa
3.04.07	Publicações	Sim	Sim	Sim	Fixa
3.04.08	Diversos	Sim	Sim	Sim	Variável
3.05	Insumos cantina	Sim	Sim	Sim	Variável
3.06	Despesas com vendas	Não	Não	Não	
3.06.01	Comissões	Sim	Sim	Sim	Variável
3.06.02	Brindes e cortesias	Sim	Sim	Sim	Variável
3.06.03	Outras	Sim	Sim	Sim	Variável
3.07	Financeiras	Não	Não	Não	
3.07.01	Juros	Não	Não	Não	Variável
3.07.01.01	Empréstimo custeio	Sim	Não	Sim	Variável
3.07.01.02	Financiamento imobilizados	Sim	Não	Sim	Variável
3.07.02	Tarifas bancárias	Não	Não	Não	
3.07.02.01	Movimentação bancária	Sim	Não	Sim	Variável
3.07.02.02	Manutenção conta tarifas bancárias	Sim	Não	Sim	Fixa
3.07.03	Multas / penalidades	Não	Não	Não	
3.07.03.01	Prorrogação de títulos	Sim	Não	Sim	Variável
3.07.03.02	Multas contratuais	Sim	Não	Sim	Variável
3.07.03.03	Juros de mora	Sim	Não	Sim	Variável
3.07.03.04	CPMF - Impostos	Sim	Não	Sim	Variável
3.08	Impostos, taxas e contribuições	Não	Não	Não	
3.08.01	Contrib. Inss s/venda de leite	Sim	Sim	Sim	Variável
3.08.02	ICMS	Sim	Sim	Sim	Variável
3.08.03	Imposto territorial	Sim	Sim	Sim	Fixa
3.08.04	Impostos diversos	Sim	Sim	Sim	Variável
3.09	Diversos	Não	Não	Não	
3.09.01	Infrações	Sim	Não	Sim	Variável
3.09.02	Mens. semestr. anuidade	Sim	Não	Sim	Variável
3.09.03	Distribuição de resultado	Sim	Não	Sim	Variável
3.09.04	Diversos	Sim	Não	Sim	Variável
3.10	Imobilizações	Não	Não	Não	
3.10.01	Veículos	Sim	Não	Sim	Variável
3.10.02	Máquinas e equipamentos	Sim	Não	Sim	Variável
3.10.03	Implementos	Sim	Não	Sim	Variável
3.10.04	Terras	Sim	Não	Sim	Variável
3.10.05	Benfeitorias	Sim	Não	Sim	Variável
3.10.06	Animais - Reposição	Não	Não	Não	
3.10.06.01	Novilhas	Sim	Sim	Sim	Variável
3.10.06.02	Matrizes	Sim	Sim	Sim	Variável
3.10.06.03	Macho para cria	Sim	Sim	Sim	Variável
3.10.06.04	Macho para recria	Sim	Sim	Sim	Variável
3.10.06.05	Macho para engorda	Sim	Sim	Sim	Variável
3.10.07	Animais - Crescimento rebanho	Não	Não	Não	
3.10.07.01	Novilhas	Sim	Sim	Sim	Variável
3.10.07.02	Matrizes	Sim	Sim	Sim	Variável
3.10.07.03	Macho para cria	Sim	Sim	Sim	Variável

Nº ct. ger.	Nome ct. ger.	Ativa	Part. ativ.	Fluxo	Tipo F/V
3.10.07.04	Macho para recria	Sim	Sim	Sim	Variável
3.10.07.05	Macho para engorda	Sim	Sim	Sim	Variável
Não informada	Não informada	Não	Não	Não	

199 registros.

Despesas [X]

Tipo de impressão

Despesa atual: 73402

Listagem de despesas (sintético, sem dados de produtos)

Listagem de despesas (analítico, com dados de produtos)

Despesa atual

Cliente

[]

Critérios de ordenação

1º critério 2º critério

Dt. emissão [] []

Exibir grid Mostra centros de custos selecionados

Mostra contas gerenciais selecionadas

[Confirmar] [Cancelar]

Consulte a ajuda clicando no botão "F1" do seu teclado ou na barra "?" à direita desta caixa, para obter mais detalhes sobre o funcionamento da tela. ?



Ordem de compra

Fazenda 808

Número controle: 311215 Código referência: 8362

Dados do comprador

Nome:	Fazenda 808				
Tipo:		CPF/CNPJ:		PR/IE:	
Endereço:					
Bairro:					
Município:		UF:		CEP:	
Telefone:		Fax:			
E-mail:					
Contato:					
Res. compra:					

Dados do fornecedor

Nome:	Fornecedor 1316				
Tipo:	Física	CPF/CNPJ:		PR/IE:	
Endereço:					
Município:		UF:		CEP:	
Telefone:		Fax:			
E-mail:					
Contato:					
Observação:					

Data da emissão:	31/12/15
Data prevista entrega:	
Tipo:	Nota fiscal

Itens

Produto/Serviço	Cód. prod.	Un.	E	S	Qtde	V. unitário	T	C. custo / patrimônio	Conta gerencial	Valor total
Produto 11878	11878	un			1,00	233,27	C	Centro de Custo 3[100,00%]	3.03.01.14 - Outras despesas com pessoal	233,27
Produto 12376	12376	un			1,00	291,58	C	Centro de Custo 1[100,00%]	3.03.06.04 - Diversos	291,58
Produto 12423	12423	un			1,00	291,58	C	Centro de Custo 1[100,00%]	3.03.06.04 - Diversos	291,58
Serviço 11941	11941	un			1,00	117,66	C	Centro de Custo 3[100,00%]	3.03.06.04 - Diversos	117,66
Total sem acréscimo / desconto										934,10
Total acréscimo / desconto										0,00
Total com acréscimo / desconto										934,10

Condições de pagamento

Parcela	Data vencimento	Valor	Ref. desp. / parcela	Ref. pagamento
1/3	10/01/16	311,37	8362 - 1/3	12380
2/3	09/02/16	311,36	8362 - 2/3	12381
3/3	10/03/16	311,37	8362 - 3/3	12382
Total				934,10

Observações

--

Comprador

Administrador

Despesas

Fazenda 803

Emissão:	15/09/15 a 17/09/15	
Vencimento:		Todos
Pagamento:		Todos
Compensação:		Todos
Produto / serviço:		

Fornecedor:	
Conta corrente:	
N° documento:	
Doc. pagamento:	
Nota prevista:	Todas

Tipo despesa	N° documento	Emissão	Fornecedor	Valor total	Vr. acr/des	Animais
Nota fiscal	10732	15/09/15	Fornecedor 1599	29.552,25	29.552,25	0
Nota fiscal	89512	15/09/15	Empresa 1536	7.916,708	7.916,71	0
Nota fiscal	85529	15/09/15	Fornecedor 1530	127,50	127,50	0
Nota fiscal	10736	15/09/15	Fornecedor 1599	12.348,30	12.348,30	0
Nota fiscal	2589	15/09/15	Empresa 1214	20.000,00	20.000,00	10
Nota fiscal	26248	15/09/15	Empresa 1536	196,50	196,50	0
Nota fiscal	335235	15/09/15	Pessoa 1857	225,00	225,00	0
Nota fiscal	24164	16/09/15	Empresa 1215	429,901	429,90	0
Nota fiscal	43131	16/09/15	Fornecedor 1652	16,125	16,13	0
Nota fiscal	449232	16/09/15	Empresa 1807	12.443,40	12.443,40	0
Nota fiscal	51913	16/09/15	Fornecedor 1222	3.126,338	3.126,34	0
Nota fiscal	6842	16/09/15	Empresa 1520	802,50	802,50	0
Nota fiscal	84859	16/09/15	Fornecedor 1222	210,105	210,10	0
Nota fiscal	851913	16/09/15	Fornecedor 1222	265,095	265,10	0
Nota fiscal	8526	16/09/15	Fornecedor 1222	272,558	272,56	0
Nota fiscal	3548	17/09/15	Fornecedor 1559	332,25	332,25	0
Nota fiscal	2312	17/09/15	Pessoa 2207	23.184,00	23.184,00	0
Nota fiscal	201509	17/09/15	Fornecedor 1863	600,00	600,00	0
Nota fiscal	9511	17/09/15	Fornecedor 1595	86,873	86,87	0
Totais				112.135,40	112.135,40	10



Listagem de despesas (analítico, com dados de produtos)

Fazenda 803

Emissão:	15/09/15 a 17/09/15	
Vencimento:		Todos
Pagamento:		Todos
Compensação:		Todos
Produto / serviço:		

Fornecedor:	
Conta corrente:	
N° documento:	
Doc. pagamento:	
Nota prevista:	Todas

Tipo	N° Documento	Emissão	Fornecedor	Produto/Serviço	Un.	E	S	Qtde.	V. unitário	Valor total	Vr. acr/des
NF	335235	15/09/15	Pessoa 1857	Produto 11703	un			1	225,00	225,00	225,00
NF	10736	15/09/15	Fornecedor 1599	Produto 13086	l	x		240	12,00	2.880,00	2.880,00
NF	10736	15/09/15	Fornecedor 1599	Produto 13085	l	x		60	12,56	753,30	753,30
NF	10736	15/09/15	Fornecedor 1599	Produto 13084	l	x		80	29,69	2.375,40	2.375,40
NF	10736	15/09/15	Fornecedor 1599	U 46 BR (Embalagem 1 l)	un	x		80	10,13	810,00	810,00
NF	10736	15/09/15	Fornecedor 1599	Produto 11817	l	x		360	15,36	5.529,60	5.529,60
NF	2589	15/09/15	Empresa 1214	Animais reposição	cab			10	2.000,00	20.000,00	20.000,00
NF	26248	15/09/15	Empresa 1536	Serviço 12152	un			1	196,50	196,50	196,50
NF	10732	15/09/15	Fornecedor 1599	Produto 13087	sc	x		91	324,75	29.552,25	29.552,25
NF	89512	15/09/15	Empresa 1536	Serviço 12103	un			1	7.916,71	7.916,71	7.916,71
NF	85529	15/09/15	Fornecedor 1530	Produto 11294	un			1	127,50	127,50	127,50
NF	24164	16/09/15	Empresa 1215	Produto 12237	un			20	14,95	299,06	299,06
NF	8526	16/09/15	Fornecedor 1222	Serviço 11731	un			1	272,56	272,56	272,56
NF	851913	16/09/15	Fornecedor 1222	Serviço 11733	un			1	265,10	265,10	265,10
NF	24164	16/09/15	Empresa 1215	Produto 11503	un			1	130,84	130,84	130,84
NF	449232	16/09/15	Empresa 1807	Produto 11326	kg	x	x	13380	0,93	12.443,40	12.443,40
NF	84859	16/09/15	Fornecedor 1222	Serviço 11732	un			1	210,11	210,10	210,10
NF	6842	16/09/15	Empresa 1520	Serviço 12659	un			13	61,73	802,50	802,50
NF	51913	16/09/15	Fornecedor 1222	Serviço 11734	un			1	3.126,34	3.126,34	3.126,34
NF	43131	16/09/15	Fornecedor 1652	Serviço 12210	un			6	2,69	16,13	16,13
NF	2312	17/09/15	Pessoa 2207	Produto 13091	kg			6440	3,60	23.184,00	23.184,00
NF	201509	17/09/15	Fornecedor 1863	Produto 11703	un			1	600,00	600,00	600,00
NF	3548	17/09/15	Fornecedor 1559	Produto 11505	d			1	332,25	332,25	332,25
NF	9511	17/09/15	Fornecedor 1595	Produto 11571	pc			5	11,70	58,50	58,50
NF	9511	17/09/15	Fornecedor 1595	Produto 11346	un			1	28,37	28,37	28,37
Total										R\$ 112.135,40	R\$ 112.135,40

Despesas - Pagamentos [X]

Tipo de impressão

Pagamento atual

Listagem de pagamentos (Resumida)

Listagem de pagamentos (Detalhada)

Critérios de ordenação

1º critério 2º critério

Dt. vencimento []

Exibir grid Mostra centros de custos selecionados

Mostra contas gerenciais selecionadas

[Confirmar] [Cancelar]

Consulte a ajuda clicando no botão "F1" do seu teclado ou na barra "?" à direita desta caixa, para obter mais detalhes sobre o funcionamento da tela. ?



Ordem de compra

Fazenda 803

Número controle: 24164 Código referência: 8625 / 10888

Dados do comprador

Nome:	Fazenda 803				
Tipo:	Física	CPF/CNPJ:		PR/IE:	
Endereço:					
Bairro:					
Município:		UF:		CEP:	
Telefone:		Fax:			
E-mail:					
Contato:					
Res. compra:					

Dados do fornecedor

Nome:	Empresa 1215				
Tipo:	Jurídica	CPF/CNPJ:		PR/IE:	
Endereço:					
Município:		UF:		CEP:	
Telefone:		Fax:			
E-mail:					
Contato:					
Observação:					

Data da emissão:	16/09/15
Data prevista entrega:	
Tipo:	Nota fiscal

Itens

Produto/Serviço	Cód. prod.	Un.	E	S	Qtde	V. unitário	T	C. custo / patrimônio	Conta gerencial	Valor total
Produto 11503	11503	un			1,00	130,84	C	Centro de Custo 90[100,00%]	3.05.01.02 - Peças	130,84
Produto 12237	12237	un			20,00	14,95	C	Centro de Custo 39[100,00%]	3.05.01.05 - Lubrificantes	299,06
Total sem acréscimo / desconto										429,90
Total acréscimo / desconto										0,00
Total com acréscimo / desconto										429,90

Condições de pagamento

Parcela	Data vencimento	Valor	Ref. desp. / parcela	Ref. pagamento
1/2	15/10/15	214,95	8625 - 1/2	10888
2/2	14/11/15	214,95	8625 - 2/2	10889
Total				429,90

Observações

--

Comprador

Administrador



Despesas - Pagamentos

Fazenda 807

Emissão:	A partir de 01/11/15	
Vencimento:		Todos
Pagamento:		Todos
Compensação:		Todos
Produto / serviço:		

Fornecedor:	
Conta corrente:	
N° documento:	
Doc. pagamento:	
Nota prevista:	Todas

Dt. venc.	Fornecedor	Valor	Dt. pgto.	Valor pago	Dt. comp	Conta	Tipo	N° documento	Nota	Parc.
20/01/15	Fornecedor 2345	289,733	20/01/15	289,733	20/01/15	Conta corrente 1	Tipo 5		6213	1/6
20/02/15	Fornecedor 2345	289,718	20/02/15	289,718	20/02/15	Conta corrente 1	Tipo 5		6213	2/6
20/03/15	Fornecedor 2345	289,718	20/03/15	289,718	20/03/15	Conta corrente 1	Tipo 5		6213	3/6
20/04/15	Fornecedor 2345	289,718	20/04/15	289,718	20/04/15	Conta corrente 1	Tipo 5		6213	4/6
20/05/15	Fornecedor 2345	289,718	20/05/15	289,718	20/05/15	Conta corrente 1	Tipo 5		6213	5/6
20/06/15	Fornecedor 2345	289,718	22/06/15	289,718	22/06/15	Conta corrente 1	Tipo 5		6213	6/6
25/12/15	Fornecedor 2403	111,375							8249	1/1
10/04/16	Fornecedor 2651	412,50							7384	1/6
10/04/16	Fornecedor 2651	56,25							7385	1/6
10/05/16	Fornecedor 2651	56,25							7385	2/6
10/05/16	Fornecedor 2651	412,50							7384	2/6
10/06/16	Fornecedor 2651	412,50							7384	3/6
10/06/16	Fornecedor 2651	56,25							7385	3/6
10/07/16	Fornecedor 2651	412,50							7384	4/6
10/07/16	Fornecedor 2651	56,25							7385	4/6
10/08/16	Fornecedor 2651	412,50							7384	5/6
10/08/16	Fornecedor 2651	56,25							7385	5/6
10/09/16	Fornecedor 2651	56,25							7385	6/6
10/09/16	Fornecedor 2651	412,50							7384	6/6

Totais 4.662,20 1.738,32



Listagem de pagamentos (Detalhado)

Fazenda 807

Emissão:	A partir de 20/11/15	
Vencimento:		Todos
Pagamento:		Todos
Compensação:		Todos
Produto / serviço:		

Fornecedor:	
Conta corrente:	
N° documento:	
Doc. pagamento:	
Nota prevista:	Todas

Dt. venc.	Fornecedor	Valor	Dt. pgto.	Valor pago	Dt. comp	Conta	Tipo	N° documento	Nota	Parc.	Banco	Número	Agência	Conta	Titular	CPF / CNPJ
20/01/15	Fornecedor 2345	289,733	20/01/15	289,733	20/01/15	Conta corrente 1	Tipo 5		6213	1\6	Caixa Econômica Federal	104	8888	000.111-2	Fornecedor 2345	27.744.354/0001-05
20/02/15	Fornecedor 2345	289,718	20/02/15	289,718	20/02/15	Conta corrente 1	Tipo 5		6213	2\6	Caixa Econômica Federal	104	8888	000.111-2	Fornecedor 2345	27.744.354/0001-05
20/03/15	Fornecedor 2345	289,718	20/03/15	289,718	20/03/15	Conta corrente 1	Tipo 5		6213	3\6	Caixa Econômica Federal	104	8888	000.111-2	Fornecedor 2345	27.744.354/0001-05
20/04/15	Fornecedor 2345	289,718	20/04/15	289,718	20/04/15	Conta corrente 1	Tipo 5		6213	4\6	Caixa Econômica Federal	104	8888	000.111-2	Fornecedor 2345	27.744.354/0001-05
20/05/15	Fornecedor 2345	289,718	20/05/15	289,718	20/05/15	Conta corrente 1	Tipo 5		6213	5\6	Caixa Econômica Federal	104	8888	000.111-2	Fornecedor 2345	27.744.354/0001-05
20/06/15	Fornecedor 2345	289,718	22/06/15	289,718	22/06/15	Conta corrente 1	Tipo 5		6213	6\6	Caixa Econômica Federal	104	8888	000.111-2	Fornecedor 2345	27.744.354/0001-05
10/04/16	Fornecedor 2651	56,25							7385	1\6						
10/05/16	Fornecedor 2651	56,25							7385	2\6						
10/06/16	Fornecedor 2651	56,25							7385	3\6						
10/07/16	Fornecedor 2651	56,25							7385	4\6						
10/08/16	Fornecedor 2651	56,25							7385	5\6						
10/09/16	Fornecedor 2651	56,25							7385	6\6						

Totais 2.075,82 1.738,32

Gerar carta de débito X

Pagamento 11/05/17

Compensação 11/05/17

Nº documento 1

Cliente

Exemplo 9

Conta corrente

Conta corrente 14

Agrupar por fornecedor

CARTA DÉBITO: 1

José Joaquim do Santos da Silva Marques

Conta corrente: 88087988-0

Agência: 6767676

Emissão: 07/09/2016

Banco: Banco do Brasil S.A.

Valor	CINCO MIL, QUATROCENTOS E QUARENTA E TRÊS REAIS E QUARENTA E OITO CENTAVOS
5.443,48	

Prezados senhores,

Vimos pela presente, autorizar vossa agência a debitar em nossa conta corrente, o valor acima mencionado, para em contrapartida creditar a(s) contas que abaixo estão relacionadas :

Contas a serem creditadas

CNPJ/CPF	Fornecedor	Banco	Agência	Conta	Valor
18.347.627/0001-89	Insemine mais	Banco do Brasil S.A.	68727427	7272727272	1.130,00
40.036.384/0001-17	Masse Plus	BANESTES S. A. Banco do Estado do Espírito Santo	1234567	123456	3.603,98
57.059.144/0001-30	Nitro Agropec	Banco BNP Paribas Brasil S.A.	23456	3546	709,50
VALOR TOTAL					5.443,48

Aprovado por: _____

Para maior clareza firmamos a presente carta.

Tesoureiro	Procurador	Procurador
------------	------------	------------

José Joaquim do Santos da Silva Marques

Quarta-feira, 07 de Setembro de 2016

Receitas [X]

Tipo de impressão

Receita atual: 101

Listagem de receitas (sintético, sem dados de produtos)

Listagem de receitas (analítico, com dados de produtos)

Critérios de ordenação

1º critério 2º critério

Cliente []

Exibir grid Mostra centros de custos selecionados

Mostra contas gerenciais selecionadas

[Confirmar] [Cancelar]



Ordem de venda

Fazenda 808

Número controle: 553799 Código referência: 10490

Dados do vendedor

Nome:	Fazenda 808				
Tipo:	CPF/CNPJ:		PR/IE:		
Endereço:					
Bairro:					
Município:		UF:		CEP:	
Telefone:		Fax:			
E-mail:					
Contato:					

Dados do cliente

Nome:	Cliente 1240				
Tipo:	Jurídica	CPF/CNPJ:	79.563.362/0001-40	PR/IE:	
Endereço:	Rua A, nº 222				
Município:	BELO HORIZONTE	UF:	MG	CEP:	00.000-000
Telefone:	(31) 99999-9999	Fax:			
E-mail:	cliente@cliente.com.br				
Contato:					

Observação:

Data da emissão:	16/10/15
Data da saída:	16/10/15

Itens

Produto/Serviço	Cód. prod.	Un.	E	Qtde	V. unitário	T	C. custo / patrimônio	Valor total
Produto 11479	11479	un	x	100,00	6,23			622,69
Produto 12520	12520	l	x	60,00	7,99			479,25
Produto 12535	12535	l	x	65,00	105,85			6.879,97
Produto 12542	12542	l	x	125,00	11,98			1.496,95
Produto 12637	12637	l	x	30,00	18,67			560,00
Produto 12640	12640	l	x	20,00	55,34			1.106,89
Total sem acréscimo / desconto								11.145,74
Total acréscimo / desconto								0,00
Total com acréscimo / desconto								11.145,74

Condições de recebimento

Parcela	Data vencimento	Valor	Ref. rec. / parcela	Ref. recebimento
1/1	10/11/15	11.145,74	10490 - 1/1	12334
Total				11.145,74

Observações

Vendedor

Administrador



Receitas

Fazenda 808

Emissão:	01/07/15 a 31/07/15	
Vencimento:		Todos
Recebimento:		Todos
Compensação:		Todos
Produto / serviço:		

Cliente:	
Conta corrente:	
Nº documento:	
Doc. recebimento	
Nota prevista:	Todas

Nº documento	Emissão	Cliente	Valor total	Vr. acr/des	Animais
020715	02/07/15	Cliente 1240	8.142,188	8.142,19	0
020715	02/07/15	Cliente 1240	1.125,00	1.125,00	0
03015	03/07/15	Pessoa 1226	3.567,077	3.567,08	0
484616	03/07/15	Cliente 1224	25.000,00	25.000,00	10
030715	03/07/15	Pessoa 1225	157,50	157,50	0
070715	07/07/15	Pessoa 1225	128,531	128,53	0
070715	07/07/15	Pessoa 1225	16,875	16,88	0
070715	07/07/15	Pessoa 1225	56,869	56,87	0
070715	07/07/15	Pessoa 1225	16,875	16,88	0
070715	07/07/15	Pessoa 1225	114,75	114,75	0
070715	07/07/15	Pessoa 1225	16,875	16,88	0
080715	08/07/15	Pessoa 1200	14,063	14,06	0
130715	13/07/15	Cliente 1240	450,00	450,00	0
130715	13/07/15	Cliente 1240	168,75	168,75	0
140715	14/07/15	Pessoa 1200	1.298,419	1.298,42	0
200715	20/07/15	Cliente 1240	4.500,00	4.500,00	0
230715	23/07/15	Pessoa 1200	1,688	1,69	0
240715	24/07/15	Cliente 1240	2.250,00	2.250,00	0
240715	24/07/15	Pessoa 1200	315,00	315,00	0
310715	31/07/15	Empresa 1180	5.173,223	5.173,22	0
310715	31/07/15	Pessoa 1200	980,269	980,27	0
310715	31/07/15	Pessoa 1200	5.823,056	5.823,06	0
310715	31/07/15	Cliente 1308	6.750,00	6.750,00	0
537749	31/07/15	Empresa 1180	397.691,066	397.691,07	0
Totais			463.758,07	463.758,07	10



Listagem de receitas (analítico, com dados de produtos)

Nome da fazenda

Emissão:		
Vencimento:		Todos
Recebimento:		Todos
Compensação:		Todos
Produto / serviço:		

Cliente:	Cliente 1244
Conta corrente:	
N° documento:	
Doc. recebimento:	
Nota prevista:	Todas

Tipo	N° Documento	Emissão	Cliente	Produto/Serviço	Un.	E	S	Qtde.	V. unitário	Valor total	Vr. acr/des
NF	041012	04/10/12	Cliente 1244	Produto 11909	un			1	35250	35250	35.250,00
NF	030812	03/08/12	Cliente 1244	Produto 11909	un			1	132375	132375	132.375,00
NF	070812	07/08/12	Cliente 1244	Produto 11909	un			1	3000	3000	3.000,00
NF	130812	13/08/12	Cliente 1244	Produto 11909	un			1	15000	15000	15.000,00
NF	150812	15/08/12	Cliente 1244	Serviço 11863	un			1	187500	187500	187.500,00
NF	050912	05/09/12	Cliente 1244	Produto 11909	un			1	24000	24000	24.000,00
NF	030812	03/08/12	Cliente 1244	Produto 11982	un			1	140,31	140,31	140,31
NF	051012	05/10/12	Cliente 1244	Produto 11909	un			1	15000	15000	15.000,00
NF	091012	09/10/12	Cliente 1244	Produto 11833	un			1	50,91	50,91	50,91
NF	040713	04/07/13	Cliente 1244	Produto 11833	un			1	36,1	36,098	36,10
NF	270813	27/08/13	Cliente 1244	Serviço 11863	un			1	187500	187500	187.500,00
NF	121214	12/12/14	Cliente 1244	Produto 11833	un			1	625,94	625,935	625,93
NF	090615	09/06/15	Cliente 1244	Produto 11833	un			1	7500	7500	7.500,00
NF	270312	27/03/12	Cliente 1244	Produto 11909	un			1	30000	30000	30.000,00
NF	100412	10/04/12	Cliente 1244	Produto 11909	un			1	3750	3750	3.750,00
NF	300312	30/03/12	Cliente 1244	Produto 11909	un			1	7500	7500	7.500,00
NF	020412	02/04/12	Cliente 1244	Produto 11909	un			1	7500	7500	7.500,00
NF	040412	04/04/12	Cliente 1244	Produto 11909	un			1	37500	37500	37.500,00
NF	090412	09/04/12	Cliente 1244	Produto 11909	un			1	15000	15000	15.000,00
NF	100412	10/04/12	Cliente 1244	Produto 11909	un			1	15750	15750	15.750,00
NF	2150612	25/06/12	Cliente 1244	Serviço 11863	un			1	187500	187500	187.500,00
NF	160412	16/04/12	Cliente 1244	Produto 11909	un			1	9000	9000	9.000,00
NF	040512	04/05/12	Cliente 1244	Produto 11909	un			1	22500	22500	22.500,00
NF	070512	07/05/12	Cliente 1244	Produto 11909	un			1	6000	6000	6.000,00
NF	080512	08/05/12	Cliente 1244	Produto 11909	un			1	6000	6000	6.000,00
NF	280512	28/05/12	Cliente 1244	Produto 11909	un			1	9000	9000	9.000,00
NF	010612	01/06/12	Cliente 1244	Produto 11909	un			1	12000	12000	12.000,00
Total										R\$	R\$
										976.978,25	976.978,25

Receitas - Recebimentos [X]

Tipo de impressão

Recebimento atual

Listagem de recebimentos

Critérios de ordenação

1º critério 2º critério

Dt. vencimento []

Exibir grid Mostra centros de custos selecionados

Mostra contas gerenciais selecionadas

[Confirmar] [Cancelar]

Consulte a ajuda clicando no botão "F1" do seu teclado ou na barra "?" à direita desta caixa, para obter mais detalhes sobre o funcionamento da tela. ?



Ordem de venda

Fazenda 808

Número controle: 020715 Código referência: 9618 / 11400

Dados do vendedor

Nome:	Fazenda 808				
Tipo:		CPF/CNPJ:		PR/IE:	
Endereço:					
Bairro:					
Município:		UF:		CEP:	
Telefone:		Fax:			
E-mail:					
Contato:					

Dados do cliente

Nome:	Cliente 1240				
Tipo:	Jurídica	CPF/CNPJ:	79.563.362/0001-40	PR/IE:	
Endereço:	Rua A, nº 222				
Município:	BELO HORIZONTE	UF:	MG	CEP:	00.000-000
Telefone:	(31) 99999-9999	Fax:			
E-mail:	cliente@cliente.com.br				
Contato:					

Observação:

Data da emissão: 02/07/15

Data da saída: 02/07/15

Itens

Produto/Serviço	Cód. prod.	Un.	E	Qtde	V. unitário	T	C. custo / patrimônio	Valor total
Produto 11888	11888	@		3.530,00	2,31	C	Centro de Custo 3[100,00%]	8.142,19
Total sem acréscimo / desconto								8.142,19
Total acréscimo / desconto								0,00
Total com acréscimo / desconto								8.142,19

Condições de recebimento

Parcela	Data vencimento	Valor	Ref. rec. / parcela	Ref. recebimento
1/3	02/07/15	4.500,00	9618 - 1/3	11344
2/3	06/07/15	2.812,50	9618 - 2/3	11400
3/3	13/07/15	829,69	9618 - 3/3	11401
Total				8.142,19

Observações

Vendedor

Administrador



Receitas - Recebimentos

Fazenda 808

Emissão:	01/07/15 a 20/07/15	
Vencimento:		Todos
Recebimento:		Todos
Compensação:		Todos
Produto / serviço:		

Cliente:	
Conta corrente:	
N° documento:	
Doc. recebimento	
Nota prevista:	Todas

Dt. venc.	Cliente	Valor	Dt. receb	Valor receb.	Dt. comp	Conta	Tipo	N° documento	Nota	Parc.
02/07/15	Cliente 1240	1.125,00	02/07/15	1.125,00	02/07/15	Tesouraria	Tipo 3	Dinheiro	020715	1\1
02/07/15	Cliente 1240	4.500,00	02/07/15	4.500,00	02/07/15	Tesouraria	Tipo 3	Dinheiro	020715	1\3
03/07/15	Pessoa 1226	3.567,077	03/07/15	3.567,077	03/07/15	Tesouraria	Tipo 3	Dinheiro	03015	1\1
03/07/15	Pessoa 1225	157,50	03/07/15	157,50	03/07/15	Tesouraria	Tipo 3	Dinheiro	030715	1\1
03/07/15	Cliente 1224	25.000,00	03/07/15	25.000,00		Tesouraria		Dinheiro	484616	1\1
06/07/15	Cliente 1240	2.812,50	06/07/15	2.812,50	06/07/15	Tesouraria	Tipo 3	Dinheiro	020715	2\3
07/07/15	Pessoa 1225	128,531	07/07/15	128,531	07/07/15	Tesouraria	Tipo 3	Dinheiro	070715	1\1
07/07/15	Pessoa 1225	16,875	07/07/15	16,875	07/07/15	Conta corrente 10	Tipo 3		070715	1\1
07/07/15	Pessoa 1225	56,869	07/07/15	56,869	07/07/15	Tesouraria	Tipo 3	Dinheiro	070715	1\1
07/07/15	Pessoa 1225	16,875	07/07/15	16,875	07/07/15	Conta corrente 10	Tipo 3		070715	1\1
07/07/15	Pessoa 1225	114,75	07/07/15	114,75	07/07/15	Tesouraria	Tipo 3	Dinheiro	070715	1\1
07/07/15	Pessoa 1225	16,875	07/07/15	16,875	07/07/15	Conta corrente 10	Tipo 3		070715	1\1
08/07/15	Pessoa 1200	14,063	08/07/15	14,063	08/07/15	Tesouraria	Tipo 3	Dinheiro	080715	1\1
13/07/15	Cliente 1240	168,75	13/07/15	168,75	13/07/15	Tesouraria	Tipo 3	Dinheiro	130715	1\1
13/07/15	Cliente 1240	450,00	13/07/15	450,00	13/07/15	Tesouraria	Tipo 3	Dinheiro	130715	1\1
13/07/15	Cliente 1240	829,688	13/07/15	829,688	13/07/15	Tesouraria	Tipo 3	Dinheiro	020715	3\3
14/07/15	Pessoa 1200	1.298,419	14/07/15	1.298,419	14/07/15	Tesouraria	Tipo 3	Dinheiro	140715	1\1
20/07/15	Cliente 1240	4.500,00	20/07/15	4.500,00	20/07/15	Tesouraria	Tipo 3	Dinheiro	200715	1\1
Totais		44.773,77		44.773,77						

Acompanhamento do fluxo de caixa

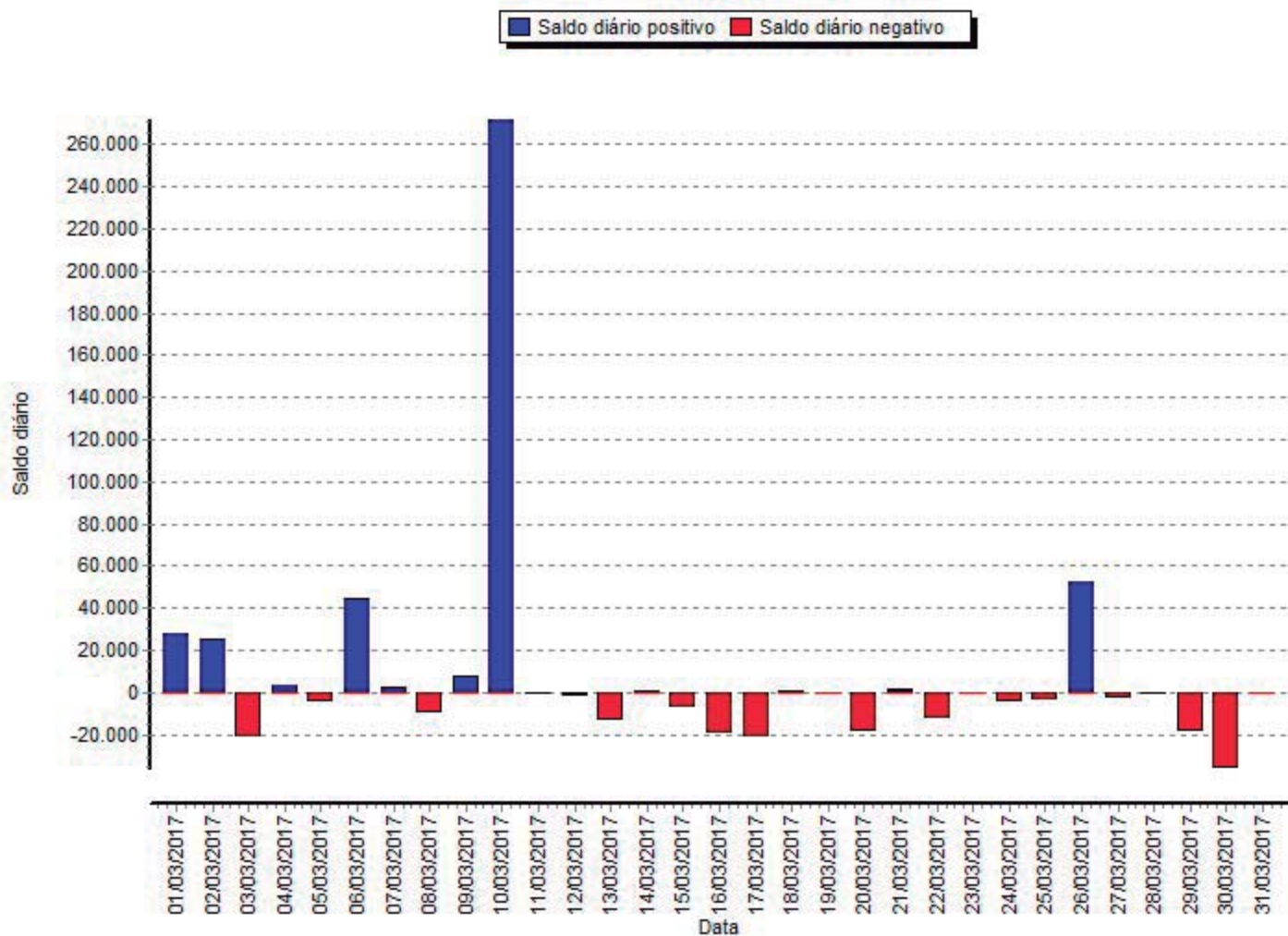
Período 01/01/17 a 31/05/17 Duração (meses) 5		Situação para o período <input type="checkbox"/> Em aberto <input type="checkbox"/> Compensados <input type="checkbox"/> Pagos / recebidos <input checked="" type="checkbox"/> Todos		Contas gerenciais <input checked="" type="checkbox"/> Despesas <input checked="" type="checkbox"/> Receitas Nível da conta 3º nível	
Ação Conta corrente <input checked="" type="checkbox"/> Tesouraria		Ação Centro de custos <input checked="" type="checkbox"/> Centro de custo 01 <input checked="" type="checkbox"/> Centro de Custo -1 <input checked="" type="checkbox"/> Centro de Custo 14 <input checked="" type="checkbox"/> Centro de Custo 15 <input checked="" type="checkbox"/> Centro de custo 20		Ação Centro de negócio <input type="checkbox"/> Centro de negócio 1 <input type="checkbox"/> Centro de negócio 2 <input type="checkbox"/> Centro de negócio 3 <input type="checkbox"/> Centro de negócio 4	
<input checked="" type="checkbox"/> Considerar conta não informada		Ação Conta gerencial <input checked="" type="checkbox"/> 2.01.01 <input checked="" type="checkbox"/> 2.01.02 <input checked="" type="checkbox"/> 2.01.03 <input checked="" type="checkbox"/> 2.02.01 <input checked="" type="checkbox"/> 2.02.02 <input checked="" type="checkbox"/> 2.02.03		Ação Safra <input checked="" type="checkbox"/> Não informada <input checked="" type="checkbox"/> Safra 2015/2016 <input checked="" type="checkbox"/> Safra 2016/2017 <input checked="" type="checkbox"/> Safra 2017/2018 <input checked="" type="checkbox"/> Safra 2018/2019	
Ação Atividade <input checked="" type="checkbox"/> Corretiva <input checked="" type="checkbox"/> Preventiva <input checked="" type="checkbox"/> Preditiva <input checked="" type="checkbox"/> Produtiva		<input type="checkbox"/> Exibir contas gerenciais por nome Lançamentos Exib. conta gerencial Todos Todos		<input checked="" type="checkbox"/> Considerar despesas não entregues <input checked="" type="checkbox"/> Vendas almoxarifado <input checked="" type="checkbox"/> Compras almoxarifado	
Ação Patrimônio <input checked="" type="checkbox"/> Patrimônio 1 <input checked="" type="checkbox"/> Patrimônio 12 <input checked="" type="checkbox"/> Patrimônio 13 <input checked="" type="checkbox"/> Patrimônio 14					
Saldo anterior <input type="checkbox"/> Apenas entradas e saídas <input type="checkbox"/> Entradas, saídas e apropriações Considerar saldo não compensado <input type="checkbox"/> Apenas entradas e saídas <input type="checkbox"/> Entradas, saídas e apropriações <input checked="" type="checkbox"/> Oculta conta gerencial zerada <input type="checkbox"/> Considerar transferências bancárias		Relatórios <input checked="" type="checkbox"/> Fluxo de caixa diário resumido Ambos <input checked="" type="checkbox"/> Fluxo de caixa mensal resumido Ambos <input checked="" type="checkbox"/> Fluxo de caixa mensal detalhado Ambos <input type="checkbox"/> Fluxo de caixa resumido por período <input checked="" type="checkbox"/> Mostrar gráficos			

Através do relatório fluxo de caixa, planejamento orçamentário e fluxo de caixa será possível realizar uma ampla gama de análises, a partir da combinação dos inúmeros critério disponíveis antes da emissão do mesmo.
 Verifique os detalhes de cada item através do botão "?" no canto inferior direito da tela ou da tecla "F1".

Acompanhamento do fluxo de caixa

Fazenda Exemplo

Data	Entradas	Saídas	Saldo diário
01/03/17	32.662,60	4.888,50	27.774,10
02/03/17	25.668,00	332,15	25.335,85
03/03/17	9.865,00	30.880,70	-21.015,70
04/03/17	3.265,00	0,00	3.265,00
05/03/17	32.144,00	36.352,18	-4.208,18
06/03/17	69.853,00	25.491,89	44.361,11
07/03/17	2.532,00	0,00	2.532,00
08/03/17	0,00	9.789,75	-9.789,75
09/03/17	7.986,00	0,00	7.986,00
10/03/17	287.218,00	15.483,08	271.734,92
11/03/17	3.369,00	4.000,00	-631,00
12/03/17	0,00	1.759,34	-1.759,34
13/03/17	12.378,00	25.689,75	-13.311,75
14/03/17	2.366,00	1.311,86	1.054,14
15/03/17	966,00	8.300,58	-7.334,58
16/03/17	4.678,00	24.409,43	-19.731,43
17/03/17	5.623,00	26.820,04	-21.197,04
18/03/17	1.234,00	331,99	902,01
19/03/17	3.245,00	3.195,62	49,38
20/03/17	6.697,00	25.340,95	-18.643,95
21/03/17	1.645,65	40,00	1.605,65
22/03/17	6.923,00	19.483,31	-12.560,31
23/03/17	1.123,00	768,44	354,56
24/03/17	0,00	4.471,66	-4.471,66
25/03/17	6.978,00	10.363,19	-3.385,19
26/03/17	54.856,00	2.605,91	52.250,09
27/03/17	3.966,00	7.049,97	-3.083,97
28/03/17	320,00	1.471,58	-1.151,58
29/03/17	2.800,00	21.348,93	-18.548,93
30/03/17	0,00	36.013,82	-36.013,82
31/03/17	0,00	220,00	-220,00
Total	590.361,25	348.214,62	



Acompanhamento do fluxo de caixa

Fazenda Exemplo

Saldo anterior: 2.179.821,71

Somatório das despesas e receitas não compensadas: 0,00

Data	Entradas	Saídas	Saldo acumulado
01/03/17	32.662,60	4.888,50	2.207.595,81
02/03/17	25.668,00	332,15	2.232.931,66
03/03/17	9.865,00	30.880,70	2.211.915,96
04/03/17	3.265,00	0,00	2.215.180,96
05/03/17	32.144,00	36.352,18	2.210.972,78
06/03/17	69.853,00	25.491,89	2.255.333,89
07/03/17	2.532,00	0,00	2.257.865,89
08/03/17	0,00	9.789,75	2.248.076,14
09/03/17	7.986,00	0,00	2.256.062,14
10/03/17	287.218,00	15.483,08	2.527.797,06
11/03/17	3.369,00	4.000,00	2.527.166,06
12/03/17	0,00	1.759,34	2.525.406,72
13/03/17	12.378,00	25.689,75	2.512.094,97
14/03/17	2.366,00	1.311,86	2.513.149,11
15/03/17	966,00	8.300,58	2.505.814,53
16/03/17	4.678,00	24.409,43	2.486.083,10
17/03/17	5.623,00	26.820,04	2.464.886,06
18/03/17	1.234,00	331,99	2.465.788,07
19/03/17	3.245,00	3.195,62	2.465.837,45
20/03/17	6.697,00	25.340,95	2.447.193,50
21/03/17	1.645,65	40,00	2.448.799,15
22/03/17	6.923,00	19.483,31	2.436.238,84
23/03/17	1.123,00	768,44	2.436.593,40
24/03/17	0,00	4.471,66	2.432.121,74
25/03/17	6.978,00	10.363,19	2.428.736,55
26/03/17	54.856,00	2.605,91	2.480.986,64
27/03/17	3.966,00	7.049,97	2.477.902,67
28/03/17	320,00	1.471,58	2.476.751,09
29/03/17	2.800,00	21.348,93	2.458.202,16
30/03/17	0,00	36.013,82	2.422.188,34
31/03/17	0,00	220,00	2.421.968,34
Total	590.361,25	348.214,62	



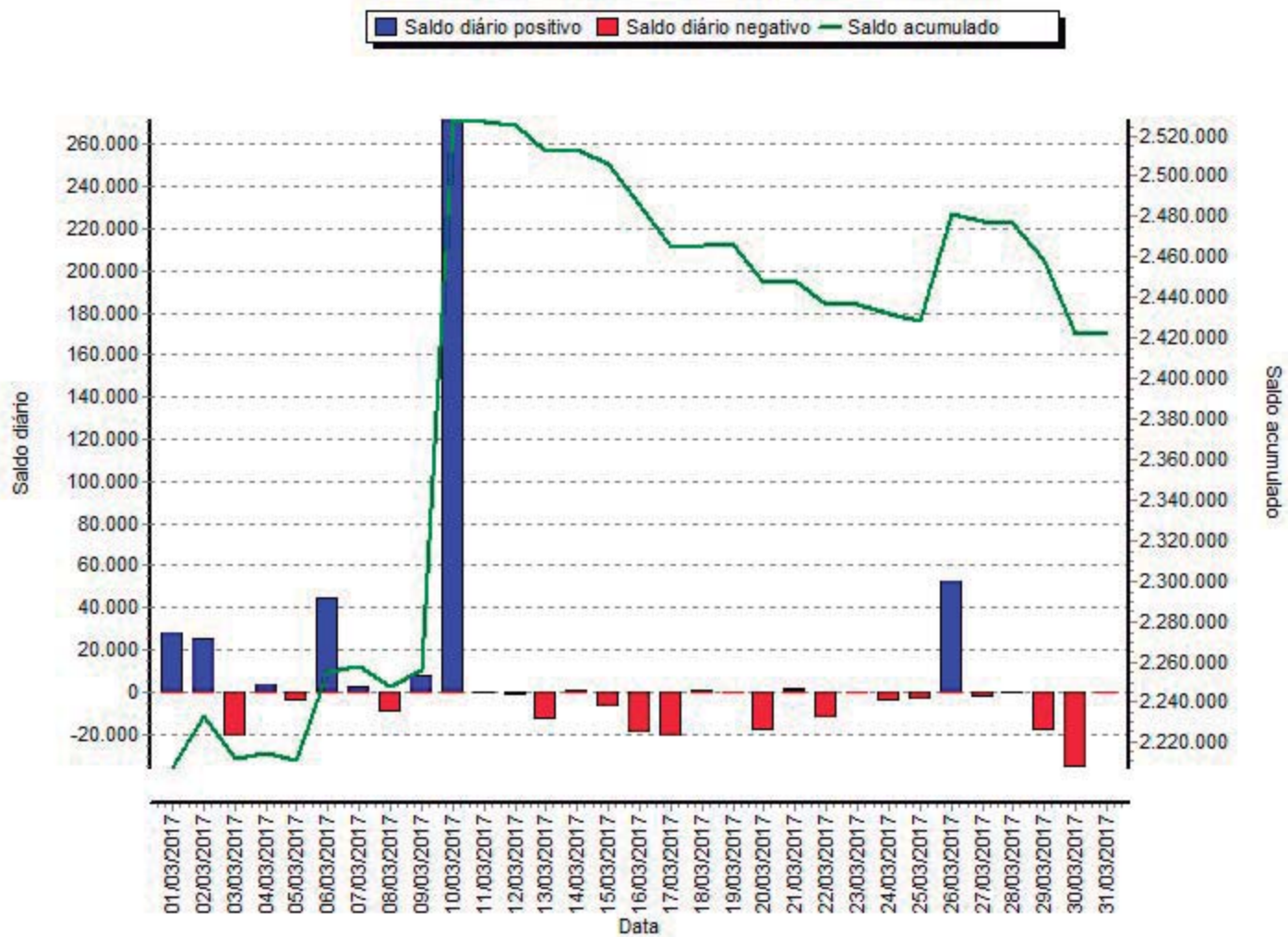
Acompanhamento do fluxo de caixa

Fazenda Exemplo

Saldo anterior: 2.179.821,71

Somatório das despesas e receitas não compensadas: 0,00

Data	Entradas	Saídas	Saldo diário	Saldo acumulado
01/03/17	32.662,60	4.888,50	27.774,10	2.207.595,81
02/03/17	25.668,00	332,15	25.335,85	2.232.931,66
03/03/17	9.865,00	30.880,70	-21.015,70	2.211.915,96
04/03/17	3.265,00	0,00	3.265,00	2.215.180,96
05/03/17	32.144,00	36.352,18	-4.208,18	2.210.972,78
06/03/17	69.853,00	25.491,89	44.361,11	2.255.333,89
07/03/17	2.532,00	0,00	2.532,00	2.257.865,89
08/03/17	0,00	9.789,75	-9.789,75	2.248.076,14
09/03/17	7.986,00	0,00	7.986,00	2.256.062,14
10/03/17	287.218,00	15.483,08	271.734,92	2.527.797,06
11/03/17	3.369,00	4.000,00	-631,00	2.527.166,06
12/03/17	0,00	1.759,34	-1.759,34	2.525.406,72
13/03/17	12.378,00	25.689,75	-13.311,75	2.512.094,97
14/03/17	2.366,00	1.311,86	1.054,14	2.513.149,11
15/03/17	966,00	8.300,58	-7.334,58	2.505.814,53
16/03/17	4.678,00	24.409,43	-19.731,43	2.486.083,10
17/03/17	5.623,00	26.820,04	-21.197,04	2.464.886,06
18/03/17	1.234,00	331,99	902,01	2.465.788,07
19/03/17	3.245,00	3.195,62	49,38	2.465.837,45
20/03/17	6.697,00	25.340,95	-18.643,95	2.447.193,50
21/03/17	1.645,65	40,00	1.605,65	2.448.799,15
22/03/17	6.923,00	19.483,31	-12.560,31	2.436.238,84
23/03/17	1.123,00	768,44	354,56	2.436.593,40
24/03/17	0,00	4.471,66	-4.471,66	2.432.121,74
25/03/17	6.978,00	10.363,19	-3.385,19	2.428.736,55
26/03/17	54.856,00	2.605,91	52.250,09	2.480.986,64
27/03/17	3.966,00	7.049,97	-3.083,97	2.477.902,67
28/03/17	320,00	1.471,58	-1.151,58	2.476.751,09
29/03/17	2.800,00	21.348,93	-18.548,93	2.458.202,16
30/03/17	0,00	36.013,82	-36.013,82	2.422.188,34
31/03/17	0,00	220,00	-220,00	2.421.968,34
Total	590.361,25	348.214,62		



Filtros utilizados:

Período: 01/03/17 a 31/03/17

Situação: Todos

Mostrar conta corrente não informada: Sim

Compras almoxarifado: Sim

Vendas almoxarifado: Sim

Lançamentos: Todos

Contas correntes: Tesouraria

Centros de custo: Centro de custo 01, Centro de Custo -1, Centro de Custo 14, Centro de Custo 15, Centro de custo 20, Centro de Custo 23, Centro de Custo 25, Centro de Custo 26, Centro de Custo 27, Centro de Custo 28, Centro de Custo 29, Centro de Custo 30, Centro de Custo 31, Centro de Custo 32, Centro de Custo 33, Centro de Custo 34, Centro de Custo 35, Centro de Custo 36, Centro de Custo 37, Centro de Custo 38, Centro de Custo 39, Centro de Custo 40, Centro de Custo 41, Centro de Custo 42, Centro de Custo 44, Centro de Custo 45, Centro de Custo 46, Centro de Custo 47, Centro de Custo 48, Centro de Custo 49, Centro de Custo 50, Centro de Custo 51, Centro de Custo 52, Centro de Custo 53, Centro de Custo 54, Centro de Custo 55, Centro de Custo 56, Centro de Custo 58, Centro de Custo 59, Centro de Custo 60, Centro de Custo 61, Centro de Custo 63, Centro de Custo 71, Centro de Custo 73, Trator X

Contas gerenciais: 2.01.01, 2.01.02, 2.01.03, 2.02.01, 2.02.02, 2.02.03, 2.02.04, 2.02.05, 2.02.06, 2.03.01, 2.03.02, 2.04.01, 2.04.02, 2.04.03, 2.05.01, 2.05.02, 2.05.03, 2.06, 2.07.01, 2.07.02, 3.01.01, 3.01.02, 3.01.03, 3.01.04, 3.01.05, 3.01.06, 3.01.07, 3.01.08, 3.02.01, 3.02.02, 3.02.03, 3.02.04, 3.02.05, 3.02.06, 3.02.07, 3.02.08, 3.02.09, 3.02.10, 3.03.01, 3.03.02, 3.03.03, 3.03.04, 3.03.05, 3.03.06, 3.03.07, 3.03.08, 3.03.09, 3.03.10, 3.03.11, 3.04.01, 3.04.02, 3.04.03, 3.04.04, 3.04.05, 3.04.06, 3.04.07, 3.04.08, 3.04.09, 3.05, 3.06.01, 3.06.02, 3.06.03, 3.07.01, 3.07.02, 3.07.03, 3.08.01, 3.08.02, 3.08.03, 3.08.04, 3.09.01, 3.09.02, 3.09.03, 3.09.04, 3.09.05, 3.09.06, 3.09.07, 3.09.08, 3.10.01, 3.10.02, 3.10.03, 3.10.04, 3.10.05, 3.10.06, 3.10.07, 3.10.08, Não informada

Patrimônios: Patrimônio 1, Patrimônio 12, Patrimônio 13, Patrimônio 14, Patrimônio 15, Patrimônio 16, Patrimônio 17, Patrimônio 2, Patrimônio 20, Patrimônio 3, Patrimônio 4, Patrimônio 6, Patrimônio 8, Patrimônio 9, Trator X, Veículo Exemplo

Fluxo mensal resumido

Fazenda Exemplo

Data	Entradas	Saídas	Saldo mensal
jan/17	808.218,32	352.015,49	456.202,83
fev/17	2.800,00	309.968,19	-307.168,19
mar/17	283.360,00	348.214,62	-64.854,62
abr/17	448.697,35	391.127,79	57.569,56
mai/17	335.265,25	332.193,98	3.071,27
Total	1.878.340,92	1.733.520,07	

Saldo mensal positivo Saldo mensal negativo



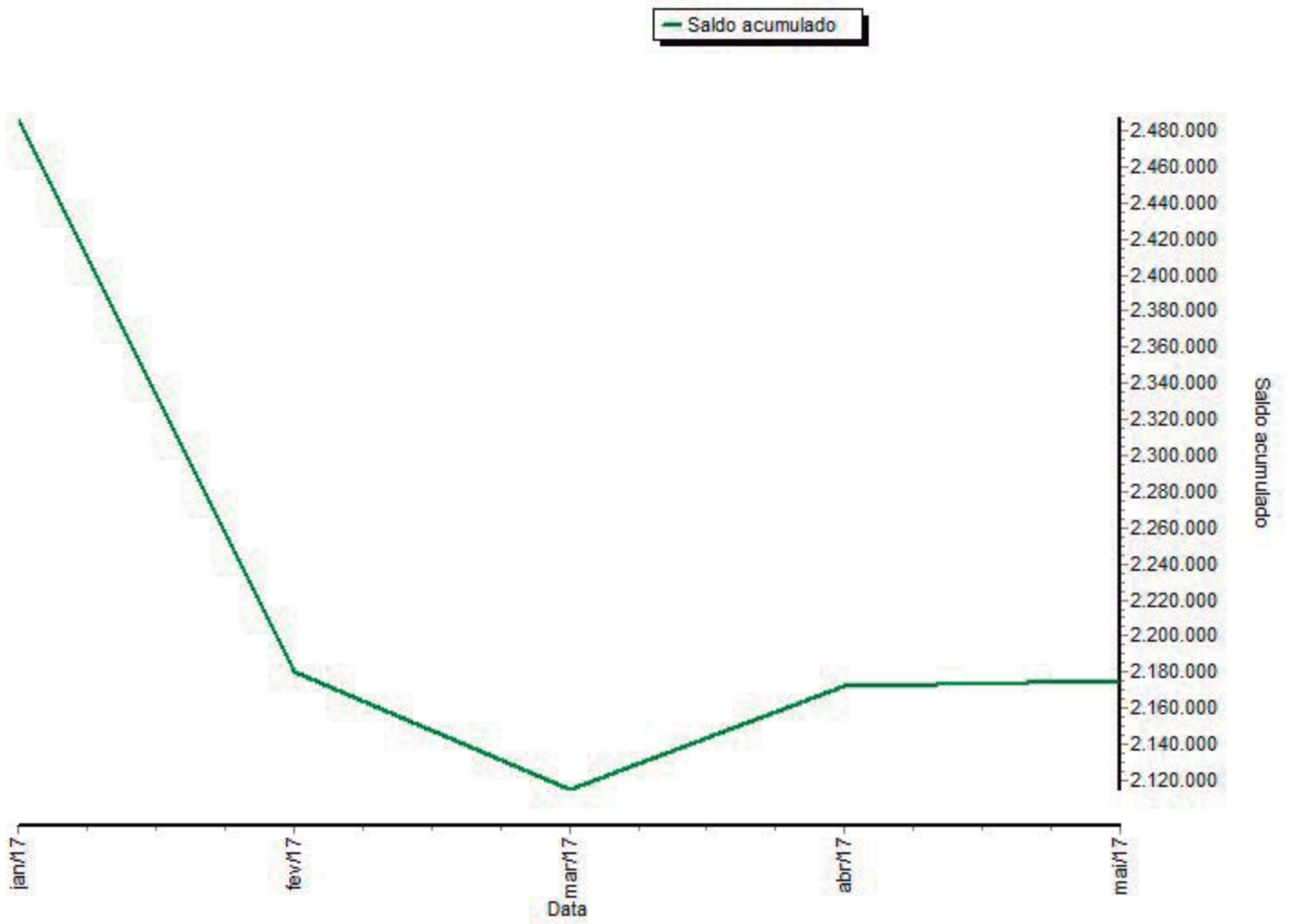
Fluxo mensal resumido

Fazenda Exemplo

Saldo anterior: 2.030.787,07

Somatório das despesas e receitas não compensadas: 0,00

Data	Entradas	Saídas	Saldo acumulado
jan/17	808.218,32	352.015,49	2.486.989,90
fev/17	2.800,00	309.968,19	2.179.821,71
mar/17	283.360,00	348.214,62	2.114.967,09
abr/17	448.697,35	391.127,79	2.172.536,65
mai/17	335.265,25	332.193,98	2.175.607,92
Total	1.878.340,92	1.733.520,07	



Fluxo mensal resumido

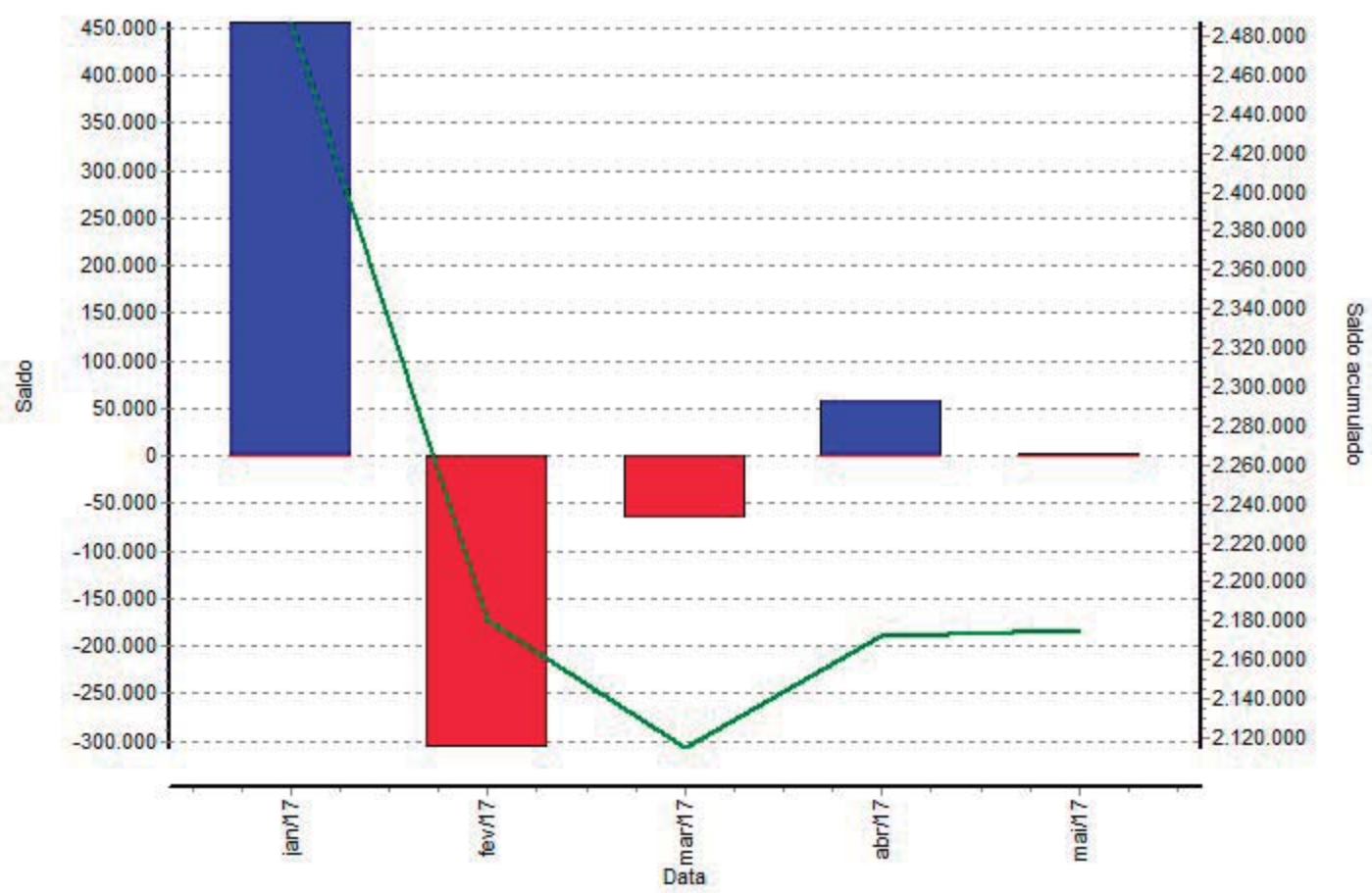
Fazenda Exemplo

Saldo anterior: 2.030.787,07

Somatório das despesas e receitas não compensadas: 0,00

Data	Entradas	Saídas	Saldo mensal	Saldo acumulado
jan/17	808.218,32	352.015,49	456.202,83	2.486.989,90
fev/17	2.800,00	309.968,19	-307.168,19	2.179.821,71
mar/17	283.360,00	348.214,62	-64.854,62	2.114.967,09
abr/17	448.697,35	391.127,79	57.569,56	2.172.536,65
mai/17	335.265,25	332.193,98	3.071,27	2.175.607,92
Total	1.878.340,92	1.733.520,07		

Saldo mensual positivo Saldo mensual negativo Saldo acumulado



Fluxo de caixa mensal detalhado

Fazenda Exemplo

	Total	jan/17	fev/17	mar/17	abr/17	mai/17	-	-	-	-	-	-	-
2 - Receita	1.878.340,92	808.218,32	2.800,00	283.360,00	448.697,35	335.265,25	-	-	-	-	-	-	-
2.01 - Pecuária	1.867.540,92	805.418,32	0,00	280.560,00	446.297,35	335.265,25	-	-	-	-	-	-	-
2.01.01 - Leite	1.856.540,92	805.418,32	0,00	280.560,00	435.297,35	335.265,25	-	-	-	-	-	-	-
2.01.02 - Animais	11.000,00	0,00	0,00	0,00	11.000,00	0,00	-	-	-	-	-	-	-
2.02 - Agricultura	10.800,00	2.800,00	2.800,00	2.800,00	2.400,00	0,00	-	-	-	-	-	-	-
2.02.06 - Brachiária	10.800,00	2.800,00	2.800,00	2.800,00	2.400,00	0,00	-	-	-	-	-	-	-
3 - Despesa	1.733.520,34	352.015,55	309.968,24	348.214,66	391.127,86	332.194,03	-	-	-	-	-	-	-
3.01 - Insumos pecuária	786.136,01	160.988,94	135.057,80	143.402,12	182.052,49	164.634,66	-	-	-	-	-	-	-
3.01.01 - Alimentação do rebanho	641.072,89	131.837,10	110.969,26	123.279,72	142.420,52	132.566,29	-	-	-	-	-	-	-
3.01.02 - Insumos reprodução	23.780,08	6.601,21	4.839,55	1.966,71	5.756,62	4.615,99	-	-	-	-	-	-	-
3.01.03 - Sanidade	72.699,30	15.294,47	13.371,69	10.690,13	15.704,22	17.638,79	-	-	-	-	-	-	-
3.01.05 - Ordenha	42.381,45	6.860,84	5.204,80	5.607,33	16.900,49	7.807,99	-	-	-	-	-	-	-
3.01.08 - Pecuária - diversos	6.202,29	395,32	672,50	1.858,23	1.270,64	2.005,60	-	-	-	-	-	-	-
3.02 - Insumos agricultura	186.081,25	42.196,00	38.811,07	56.141,05	33.549,50	15.383,63	-	-	-	-	-	-	-
3.02.01 - Fertilizantes	62.106,73	17.303,40	3.338,44	16.772,00	21.368,89	3.324,00	-	-	-	-	-	-	-
3.02.02 - Defensivos	2.391,80	0,00	0,00	2.251,80	0,00	140,00	-	-	-	-	-	-	-
3.02.07 - Armazenagem	86.545,06	14.711,40	24.408,10	26.723,16	10.603,68	10.098,72	-	-	-	-	-	-	-
3.02.09 - Agricultura - diversos	26.649,96	8.101,20	9.487,60	8.817,16	0,00	244,00	-	-	-	-	-	-	-
3.02.10 - Inoculantes	8.387,70	2.080,00	1.576,93	1.576,93	1.576,93	1.576,91	-	-	-	-	-	-	-
3.03 - Operacionais	484.566,23	104.397,41	99.065,98	98.914,49	92.199,26	89.989,09	-	-	-	-	-	-	-
3.03.01 - Pessoal	179.775,00	39.086,81	31.554,35	42.087,92	33.431,56	33.614,36	-	-	-	-	-	-	-
3.03.02 - Serviços de terceiros	76.611,45	20.747,10	12.081,53	7.483,60	15.848,07	20.451,15	-	-	-	-	-	-	-
3.03.07 - Despesas gerais	17,50	17,50	0,00	0,00	0,00	0,00	-	-	-	-	-	-	-
3.03.08 - Energia Elétrica	36.584,67	2.151,14	8.959,50	5.091,29	9.778,82	10.603,92	-	-	-	-	-	-	-
3.03.09 - Combustíveis e Lubrificantes	70.226,19	14.007,00	12.879,55	22.604,67	12.844,97	7.890,00	-	-	-	-	-	-	-
3.03.10 - Manutenção em Geral	104.438,15	24.352,47	27.601,70	20.421,57	18.022,86	14.039,55	-	-	-	-	-	-	-

	Total	jan/17	fev/17	mar/17	abr/17	mai/17	-	-	-	-	-	-	-
3.03.11 - Manutenção de Benfeitorias	16.913,27	4.035,39	5.989,35	1.225,44	2.272,98	3.390,11	-	-	-	-	-	-	-
3.04 - Administrativas	5.857,19	1.289,94	1.347,65	822,30	829,02	1.568,28	-	-	-	-	-	-	-
3.04.01 - Telefone	1.220,20	252,90	258,56	238,30	244,68	225,76	-	-	-	-	-	-	-
3.04.02 - Internet	1.250,00	250,00	250,00	250,00	250,00	250,00	-	-	-	-	-	-	-
3.04.06 - Material escritório	493,09	0,00	158,75	0,00	334,34	0,00	-	-	-	-	-	-	-
3.04.09 - Softwares	2.893,90	787,04	680,34	334,00	0,00	1.092,52	-	-	-	-	-	-	-
3.09 - Diversos	19.529,58	3.784,63	1.692,19	2.618,72	2.759,87	8.674,17	-	-	-	-	-	-	-
3.09.04 - Diversos	2.125,50	155,50	0,00	0,00	660,00	1.310,00	-	-	-	-	-	-	-
3.09.05 - Sede Diversos	6.467,20	2.364,45	1.007,82	840,93	234,90	2.019,10	-	-	-	-	-	-	-
3.09.06 - Haras Diversos	10.230,77	1.029,31	449,00	1.542,42	1.864,97	5.345,07	-	-	-	-	-	-	-
3.09.07 - Seguros	706,11	235,37	235,37	235,37	0,00	0,00	-	-	-	-	-	-	-
3.10 - Imobilizações	251.350,08	39.358,63	33.993,55	46.315,98	79.737,72	51.944,20	-	-	-	-	-	-	-
3.10.01 - Veículos	13.022,72	0,00	0,00	0,00	13.022,72	0,00	-	-	-	-	-	-	-
3.10.02 - Máquinas e equipamentos	32.097,49	4.615,15	5.533,45	10.802,49	7.587,58	3.558,82	-	-	-	-	-	-	-
3.10.03 - Implementos	217,20	0,00	0,00	0,00	217,20	0,00	-	-	-	-	-	-	-
3.10.05 - Benfeitorias	206.012,67	34.743,48	28.460,10	35.513,49	58.910,22	48.385,38	-	-	-	-	-	-	-
Total	144.820,58	456.202,77	-307.168,24	-64.854,66	57.569,49	3.071,22	-	-	-	-	-	-	-

Saldo mensal positivo Saldo mensal negativo



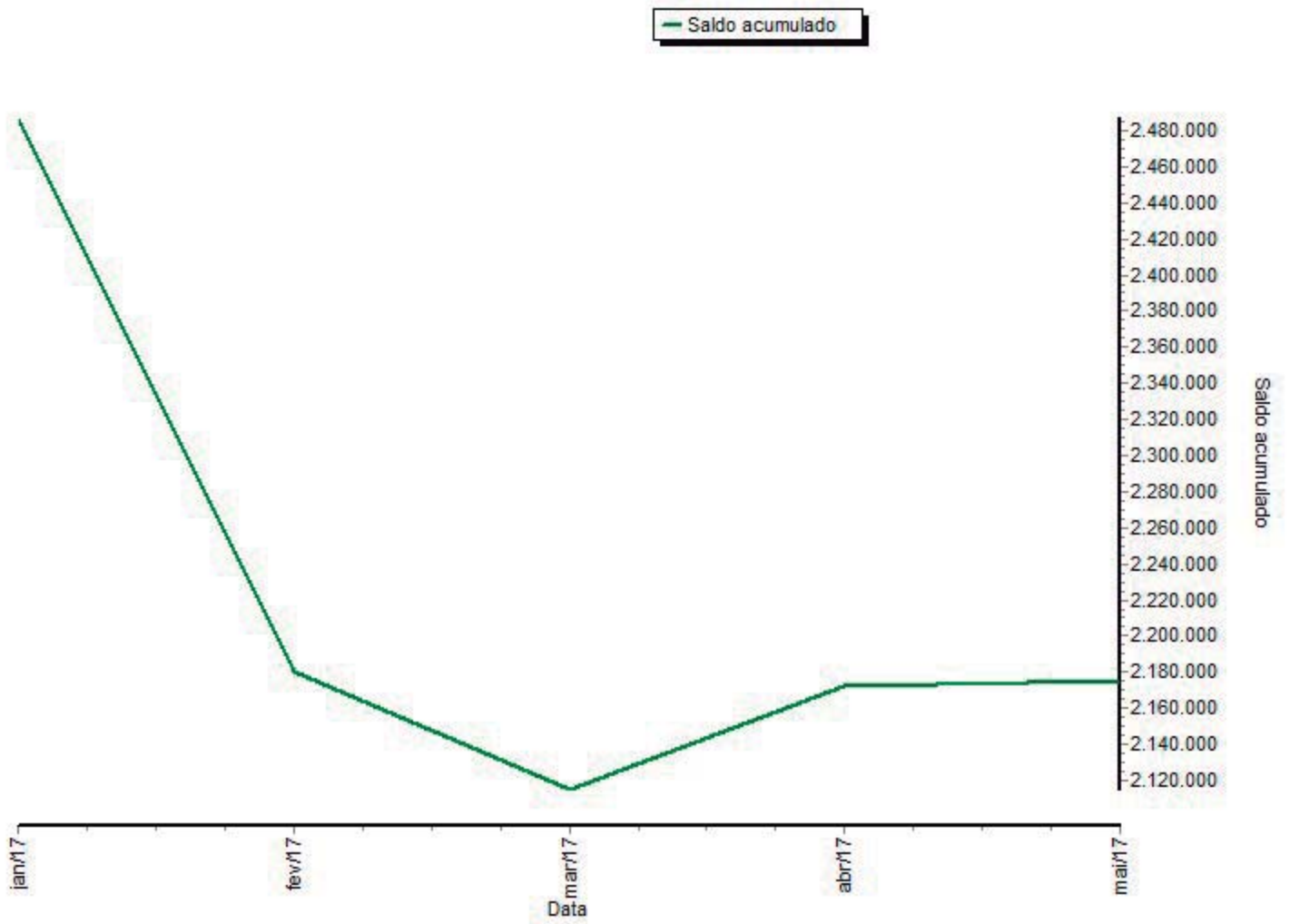
Fluxo de caixa mensal detalhado

Fazenda Exemplo

Saldo anterior: 2.030.787,07

Somatório das despesas e receitas não compensadas: 0,00

	Total	jan/17	fev/17	mar/17	abr/17	mai/17	-	-	-	-	-	-	-
Total	144.820,58	456.202,77	-307.168,24	-64.854,66	57.569,49	3.071,22	-	-	-	-	-	-	-
Saldo acumulado		2.486.989,84	2.179.821,60	2.114.966,94	2.172.536,43	2.175.607,65	-	-	-	-	-	-	-



Fluxo de caixa mensal detalhado

Fazenda Exemplo

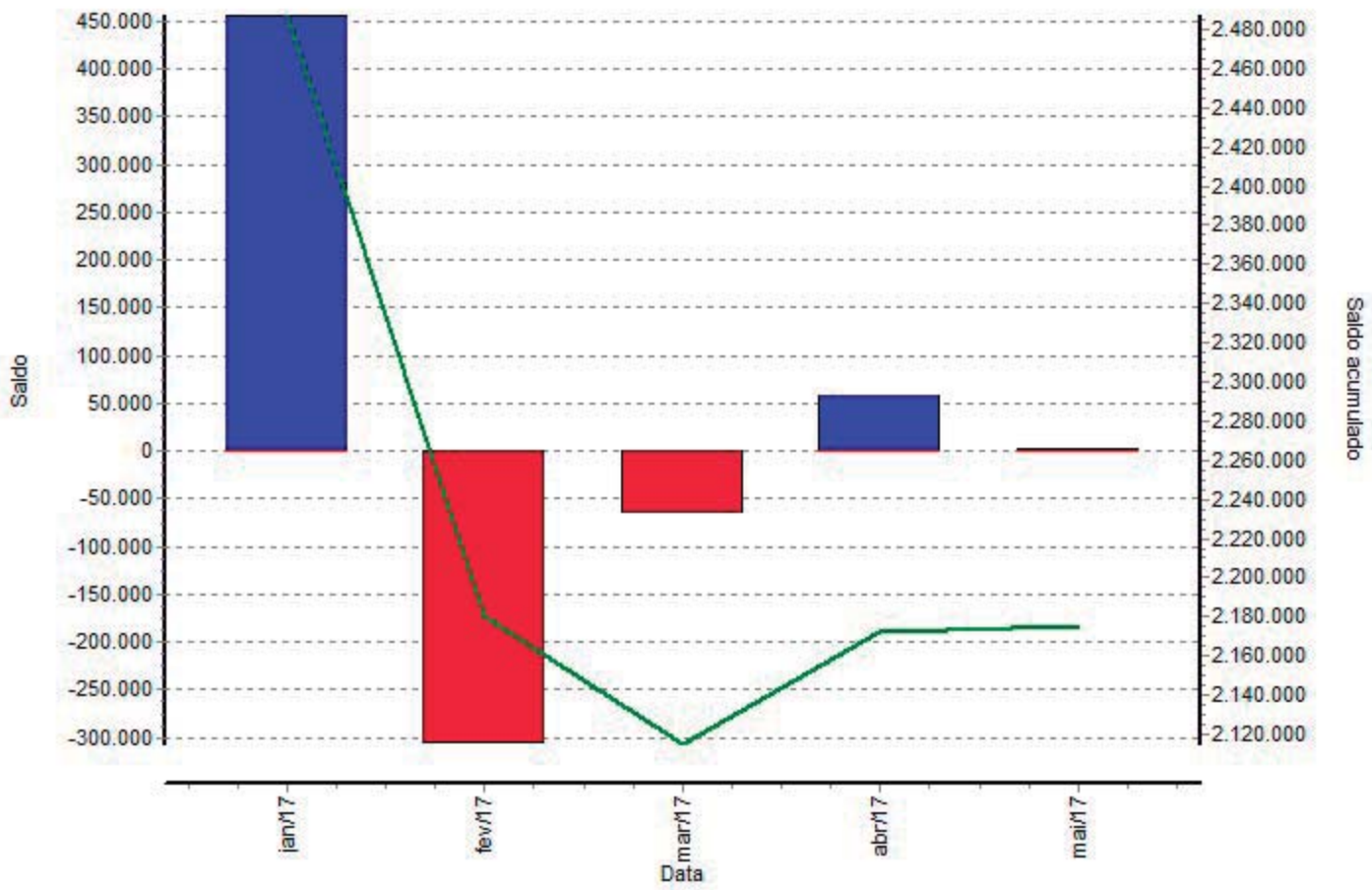
Saldo anterior: 2.030.787,07

Somatório das despesas e receitas não compensadas: 0,00

	Total	jan/17	fev/17	mar/17	abr/17	mai/17	-	-	-	-	-	-	-
2 - Receita	1.878.340,92	808.218,32	2.800,00	283.360,00	448.697,35	335.265,25	-	-	-	-	-	-	-
2.01 - Pecuária	1.867.540,92	805.418,32	0,00	280.560,00	446.297,35	335.265,25	-	-	-	-	-	-	-
2.01.01 - Leite	1.856.540,92	805.418,32	0,00	280.560,00	435.297,35	335.265,25	-	-	-	-	-	-	-
2.01.02 - Animais	11.000,00	0,00	0,00	0,00	11.000,00	0,00	-	-	-	-	-	-	-
2.02 - Agricultura	10.800,00	2.800,00	2.800,00	2.800,00	2.400,00	0,00	-	-	-	-	-	-	-
2.02.06 - Brachiária	10.800,00	2.800,00	2.800,00	2.800,00	2.400,00	0,00	-	-	-	-	-	-	-
3 - Despesa	1.733.520,34	352.015,55	309.968,24	348.214,66	391.127,86	332.194,03	-	-	-	-	-	-	-
3.01 - Insumos pecuária	786.136,01	160.988,94	135.057,80	143.402,12	182.052,49	164.634,66	-	-	-	-	-	-	-
3.01.01 - Alimentação do rebanho	641.072,89	131.837,10	110.969,26	123.279,72	142.420,52	132.566,29	-	-	-	-	-	-	-
3.01.02 - Insumos reprodução	23.780,08	6.601,21	4.839,55	1.966,71	5.756,62	4.615,99	-	-	-	-	-	-	-
3.01.03 - Sanidade	72.699,30	15.294,47	13.371,69	10.690,13	15.704,22	17.638,79	-	-	-	-	-	-	-
3.01.05 - Ordenha	42.381,45	6.860,84	5.204,80	5.607,33	16.900,49	7.807,99	-	-	-	-	-	-	-
3.01.08 - Pecuária - diversos	6.202,29	395,32	672,50	1.858,23	1.270,64	2.005,60	-	-	-	-	-	-	-
3.02 - Insumos agricultura	186.081,25	42.196,00	38.811,07	56.141,05	33.549,50	15.383,63	-	-	-	-	-	-	-
3.02.01 - Fertilizantes	62.106,73	17.303,40	3.338,44	16.772,00	21.368,89	3.324,00	-	-	-	-	-	-	-
3.02.02 - Defensivos	2.391,80	0,00	0,00	2.251,80	0,00	140,00	-	-	-	-	-	-	-
3.02.07 - Armazenagem	86.545,06	14.711,40	24.408,10	26.723,16	10.603,68	10.098,72	-	-	-	-	-	-	-
3.02.09 - Agricultura - diversos	26.649,96	8.101,20	9.487,60	8.817,16	0,00	244,00	-	-	-	-	-	-	-
3.02.10 - Inoculantes	8.387,70	2.080,00	1.576,93	1.576,93	1.576,93	1.576,91	-	-	-	-	-	-	-
3.03 - Operacionais	484.566,23	104.397,41	99.065,98	98.914,49	92.199,26	89.989,09	-	-	-	-	-	-	-
3.03.01 - Pessoal	179.775,00	39.086,81	31.554,35	42.087,92	33.431,56	33.614,36	-	-	-	-	-	-	-
3.03.02 - Serviços de terceiros	76.611,45	20.747,10	12.081,53	7.483,60	15.848,07	20.451,15	-	-	-	-	-	-	-
3.03.07 - Despesas gerais	17,50	17,50	0,00	0,00	0,00	0,00	-	-	-	-	-	-	-
3.03.08 - Energia Elétrica	36.584,67	2.151,14	8.959,50	5.091,29	9.778,82	10.603,92	-	-	-	-	-	-	-
3.03.09 - Combustíveis e Lubrificantes	70.226,19	14.007,00	12.879,55	22.604,67	12.844,97	7.890,00	-	-	-	-	-	-	-
3.03.10 - Manutenção em Geral	104.438,15	24.352,47	27.601,70	20.421,57	18.022,86	14.039,55	-	-	-	-	-	-	-

	Total	jan/17	fev/17	mar/17	abr/17	mai/17	-	-	-	-	-	-	-
3.03.11 - Manutenção de Benfeitorias	16.913,27	4.035,39	5.989,35	1.225,44	2.272,98	3.390,11	-	-	-	-	-	-	-
3.04 - Administrativas	5.857,19	1.289,94	1.347,65	822,30	829,02	1.568,28	-	-	-	-	-	-	-
3.04.01 - Telefone	1.220,20	252,90	258,56	238,30	244,68	225,76	-	-	-	-	-	-	-
3.04.02 - Internet	1.250,00	250,00	250,00	250,00	250,00	250,00	-	-	-	-	-	-	-
3.04.06 - Material escritório	493,09	0,00	158,75	0,00	334,34	0,00	-	-	-	-	-	-	-
3.04.09 - Softwares	2.893,90	787,04	680,34	334,00	0,00	1.092,52	-	-	-	-	-	-	-
3.09 - Diversos	19.529,58	3.784,63	1.692,19	2.618,72	2.759,87	8.674,17	-	-	-	-	-	-	-
3.09.04 - Diversos	2.125,50	155,50	0,00	0,00	660,00	1.310,00	-	-	-	-	-	-	-
3.09.05 - Sede Diversos	6.467,20	2.364,45	1.007,82	840,93	234,90	2.019,10	-	-	-	-	-	-	-
3.09.06 - Haras Diversos	10.230,77	1.029,31	449,00	1.542,42	1.864,97	5.345,07	-	-	-	-	-	-	-
3.09.07 - Seguros	706,11	235,37	235,37	235,37	0,00	0,00	-	-	-	-	-	-	-
3.10 - Imobilizações	251.350,08	39.358,63	33.993,55	46.315,98	79.737,72	51.944,20	-	-	-	-	-	-	-
3.10.01 - Veículos	13.022,72	0,00	0,00	0,00	13.022,72	0,00	-	-	-	-	-	-	-
3.10.02 - Máquinas e equipamentos	32.097,49	4.615,15	5.533,45	10.802,49	7.587,58	3.558,82	-	-	-	-	-	-	-
3.10.03 - Implementos	217,20	0,00	0,00	0,00	217,20	0,00	-	-	-	-	-	-	-
3.10.05 - Benfeitorias	206.012,67	34.743,48	28.460,10	35.513,49	58.910,22	48.385,38	-	-	-	-	-	-	-
Total	144.820,58	456.202,77	-307.168,24	-64.854,66	57.569,49	3.071,22	-	-	-	-	-	-	-
Saldo acumulado		2.486.989,84	2.179.821,60	2.114.966,94	2.172.536,43	2.175.607,65	-	-	-	-	-	-	-

Saldo mensual positivo Saldo mensual negativo Saldo acumulado



Fluxo de caixa resumido por período

Fazenda Exemplo

Saldo anterior: 2.030.787,07

Somatório das despesas e receitas não compensadas: 0,00

Conta gerencial	Total
2 - Receita	808.218
2.01 - Pecuária	805.418
2.01.01 - Leite	805.418
2.01.01.01 - Leite indústria	805.418
2.02 - Agricultura	2.800
2.02.06 - Brachiaria	2.800
3 - Despesa	352.016
3.01 - Insumos pecuária	160.989
3.01.01 - Alimentação do rebanho	131.837
3.01.01.01 - Concentrado protéico	24.852
3.01.01.01.01 - Soja	21.668
3.01.01.01.07 - Uréia	3.184
3.01.01.02 - Concentrado energético	61.992
3.01.01.02.01 - Milho	26.000
3.01.01.02.02 - Polpa Cítrica	11.252
3.01.01.02.04 - Cevada	24.740
3.01.01.03 - Minerais / aditivos	12.494
3.01.01.03.01 - Núcleo Mineral	12.254
3.01.01.03.05 - Sal Branco	240
3.01.01.04 - Forragens	32.500
3.01.01.04.03 - Silagem de Milho	32.500
3.01.02 - Insumos reprodução	6.601
3.01.02.01 - Sêmen	2.030
3.01.02.02 - Nitrogênio	350
3.01.02.03 - Materiais inseminação	3.353
3.01.02.04 - Hormônio reprodutivo	868
3.01.03 - Sanidade	15.294
3.01.03.02 - Vacinas	337
3.01.03.04 - Exames	276
3.01.03.07 - BST	2.339
3.01.03.08 - Mastite	6.703
3.01.03.09 - Medicamentos gerais	3.917
3.01.03.10 - Carrapaticida e Vermífugo	1.722
3.01.05 - Ordenha	6.861
3.01.05.03 - Higiene de Ordenha	4.421
3.01.05.04 - Pré e pós dipping	2.440
3.01.08 - Pecuária - diversos	395
3.01.08.01 - Outros Pecuária	395
3.02 - Insumos agricultura	42.196
3.02.01 - Fertilizantes	17.303
3.02.01.03 - Foliares	17.303
3.02.07 - Armazenagem	14.711
3.02.09 - Agricultura - diversos	8.101
3.02.10 - Inoculantes	2.080

Conta gerencial	Total
3.02.10.01 - Inoculantes / Leveduras	2.080
3.03 - Operacionais	104.397
3.03.01 - Pessoal	39.087
3.03.01.01 - Salários	32.107
3.03.01.06 - GPS	1.431
3.03.01.07 - FGTS	2.535
3.03.01.08 - IRRF	112
3.03.01.13 - EPI / uniforme	696
3.03.01.14 - Outras despesas com pessoal	2.205
3.03.02 - Serviços de terceiros	20.747
3.03.02.02 - Assistência técnica	1.296
3.03.02.04 - Contador	1.120
3.03.02.05 - Consultoria	7.250
3.03.02.09 - Veterinário	3.805
3.03.02.10 - Aluguel de máquinas	6.400
3.03.02.12 - Casqueador	875
3.03.07 - Despesas gerais	18
3.03.07.02 - Produtos limpeza	18
3.03.08 - Energia Elétrica	2.151
3.03.09 - Combustíveis e Lubrificantes	14.007
3.03.10 - Manutenção em Geral	24.352
3.03.10.01 - Manutenção de máquinas	24.352
3.03.11 - Manutenção de Benfeitorias	4.035
3.04 - Administrativas	1.290
3.04.01 - Telefone	253
3.04.02 - Internet	250
3.04.09 - Softwares	787
3.09 - Diversos	3.785
3.09.04 - Diversos	156
3.09.05 - Sede Diversos	2.364
3.09.06 - Haras Diversos	1.029
3.09.07 - Seguros	235
3.10 - Imobilizações	39.359
3.10.02 - Máquinas e equipamentos	4.615
3.10.05 - Benfeitorias	34.743
Total	456.203
Saldo acumulado	2.486.990

Acompanhamento do planejamento financeiro

Período (mês/ano) Duração (meses) Contas gerenciais
 01/10 a 12/10 12 Despesas Receitas

Exibição da conta gerencial Nível da conta
 Todos 2º nível

Ação	Centro de custos
<input checked="" type="checkbox"/>	Centro de Custo -1
<input checked="" type="checkbox"/>	Centro de Custo 14
<input checked="" type="checkbox"/>	Centro de Custo 15
<input checked="" type="checkbox"/>	Centro de Custo 23
<input checked="" type="checkbox"/>	Centro de Custo 25

Ação	Conta gerencial
<input checked="" type="checkbox"/>	2.01
<input checked="" type="checkbox"/>	2.02
<input checked="" type="checkbox"/>	2.03
<input checked="" type="checkbox"/>	2.04
<input checked="" type="checkbox"/>	2.05

Exibir contas gerenciais por nome

Relatório

Planejamento orçamentário
 Planejamento orçamentário x fluxo de caixa compensado

Oculta conta gerencial zerada Mostrar gráficos

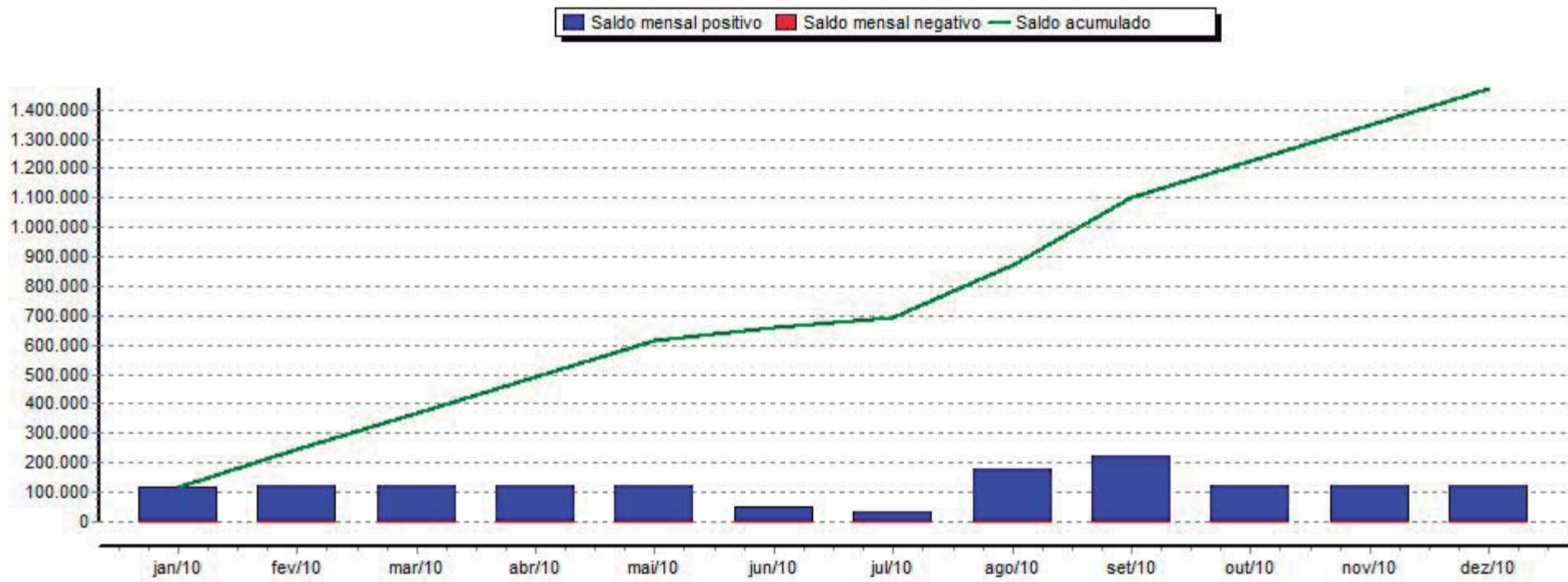
Visualize aqui as informações lançadas no planejamento orçamentário, tendo a opção de selecionar por centro de custos e contas gerências. Consulte a ajuda clicando no botão "F1" do seu teclado ou na barra "?" à direita desta caixa, para ?



Acompanhamento do planejamento financeiro

Fazenda 813

	Total	jan/10	fev/10	mar/10	abr/10	mai/10	jun/10	jul/10	ago/10	set/10	out/10	nov/10	dez/10
2 - Receitas	4.468.832	369.549	372.662	372.662	372.662	372.662	230.000	268.350	445.874	546.425	372.662	372.662	372.662
2.01 - Pecuária	2.899.349	238.757	241.870	241.870	241.870	241.870	212.662	260.396	242.332	252.112	241.870	241.870	241.870
2.02 - Agricultura	1.569.483	130.792	130.792	130.792	130.792	130.792	17.338	7.954	203.542	294.313	130.792	130.792	130.792
3 - Despesas	-2.997.506	-249.418	-249.418	-249.319	-249.319	-249.319	-181.288	-234.423	-267.876	-320.229	-249.164	-249.164	-248.569
3.01 - Alimentação	-520.720	-43.389	-43.389	-43.389	-43.389	-43.389	-21.298	-43.388	-53.850	-55.039	-43.400	-43.400	-43.400
3.02 - Volumoso	-328.199	-27.349	-27.349	-27.349	-27.349	-27.349	-25.490	-27.811	-28.317	-27.789	-27.349	-27.349	-27.349
3.03 - Minerais e Aditivos	-219.859	-17.822	-17.822	-17.822	-17.822	-17.822	-7.756	-22.222	-25.655	-21.650	-17.822	-17.822	-17.822
3.04 - Operacional/Mecanização	-403.440	-33.619	-33.619	-33.619	-33.619	-33.619	-10.682	-21.518	-21.694	-80.594	-33.619	-33.619	-33.619
3.05 - Saúde Animal	-117.624	-9.802	-9.802	-9.802	-9.802	-9.802	-10.264	-8.735	-7.778	-12.431	-9.802	-9.802	-9.802
3.06 - Higienização de Ordenha	-63.985	-5.380	-5.380	-5.380	-5.380	-5.380	-1.496	-6.271	-4.136	-9.637	-5.380	-5.380	-4.785
3.07 - Reprodução	-76.988	-6.414	-6.414	-6.414	-6.414	-6.414	-605	0	-25.071	0	-6.414	-6.414	-6.414
3.08 - Manutenção	-85.599	-7.129	-7.129	-7.129	-7.129	-7.129	-13.235	-3.927	-4.653	-6.722	-7.139	-7.139	-7.139
3.09 - Mão de Obra	-493.595	-41.133	-41.133	-41.133	-41.133	-41.133	-42.959	-32.772	-44.554	-44.246	-41.133	-41.133	-41.133
3.11 - Despesas Gerais	-120.419	-10.033	-10.033	-10.033	-10.033	-10.033	-6.733	-8.603	-9.109	-15.710	-10.033	-10.033	-10.033
3.12 - Financeiras	-21.934	-1.826	-1.826	-1.826	-1.826	-1.826	-616	-594	-4.939	-1.177	-1.826	-1.826	-1.826
3.13 - Impostos e Taxas	-73.208	-6.171	-6.171	-6.171	-6.171	-6.171	-5.270	-6.139	-6.073	-7.183	-5.896	-5.896	-5.896
3.14 - Veículos	-46.496	-3.873	-3.873	-3.873	-3.873	-3.873	-1.771	-4.247	-3.917	-5.577	-3.873	-3.873	-3.873
3.15 - Corretivos de Solo	-3.025	-253	-253	-253	-253	-253	0	0	0	-1.001	-253	-253	-253
3.16 - Fertilizantes	-8.987	-748	-748	-748	-748	-748	-3.003	0	0	0	-748	-748	-748
3.17 - Plantio	-76.519	-6.402	-6.402	-6.303	-6.303	-6.303	-484	-24.115	0	-1.001	-6.402	-6.402	-6.402
3.20 - Assistência Técnica	-42.017	-3.499	-3.499	-3.499	-3.499	-3.499	-4.081	-3.828	-2.519	-3.597	-3.499	-3.499	-3.499
3.21 - Despesas Indiretas	-294.892	-24.576	-24.576	-24.576	-24.576	-24.576	-25.545	-20.253	-25.611	-26.875	-24.576	-24.576	-24.576
Total	1.471.326	120.131	123.244	123.343	123.343	123.343	48.712	33.927	177.998	226.196	123.498	123.498	124.093
Saldo acumulado		120.131	243.375	366.718	490.061	613.404	662.116	696.043	874.041	1.100.237	1.223.735	1.347.233	1.471.326





Acompanhamento do planejamento financeiro

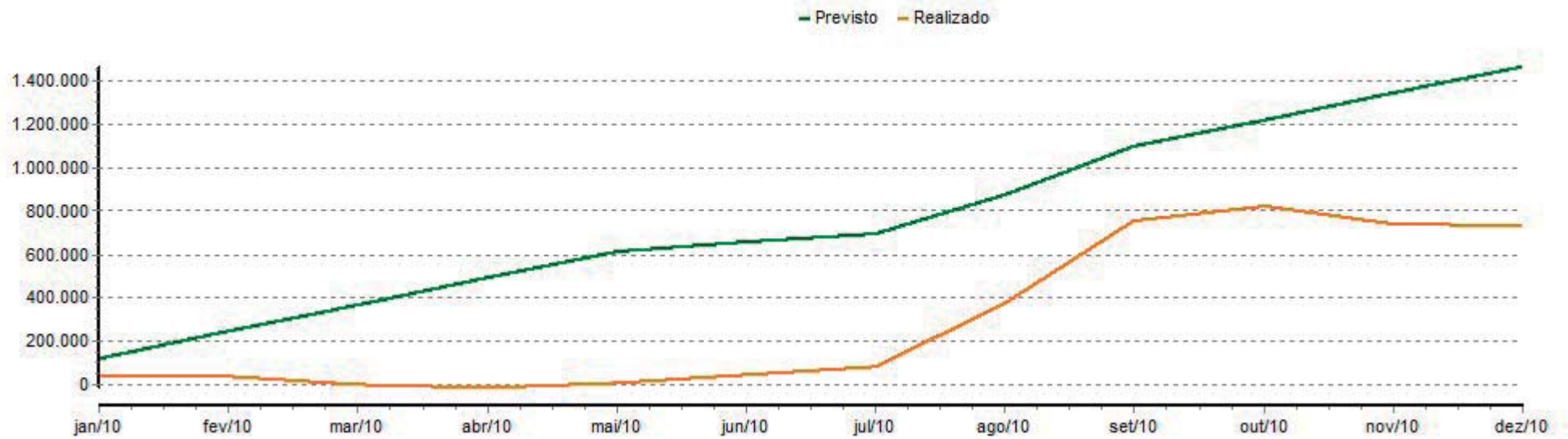
Fazenda 813

		Total	jan/10	fev/10	mar/10	abr/10	mai/10	jun/10	jul/10	ago/10	set/10	out/10	nov/10	dez/10	Resíduo	Diferença
2 - Receitas	P	4.468.832	369.549	372.662	372.662	372.662	372.662	230.000	268.350	445.874	546.425	372.662	372.662	372.662	0	1.456.590
	R	3.012.242	122.007	95.607	75.591	96.239	147.414	177.129	196.765	487.056	621.231	365.076	338.974	289.153		
	S	-1.456.590	-247.542	-277.055	-297.071	-276.423	-225.248	-52.871	-71.585	41.182	74.806	-7.586	-33.688	-83.509		
2.01 - Pecuária	P	2.899.349	238.757	241.870	241.870	241.870	241.870	212.662	260.396	242.332	252.112	241.870	241.870	241.870	0	1.253.330
	R	1.646.019	68.579	60.078	73.341	92.105	145.164	156.922	190.797	181.748	186.815	181.368	165.412	143.691		
	S	-1.253.330	-170.178	-181.792	-168.529	-149.765	-96.706	-55.740	-69.599	-60.584	-65.297	-60.502	-76.458	-98.179		
2.02 - Agricultura	P	1.569.483	130.792	130.792	130.792	130.792	130.792	17.338	7.954	203.542	294.313	130.792	130.792	130.792	0	203.259
	R	1.366.224	53.428	35.529	2.250	4.134	2.250	20.207	5.969	305.309	434.416	183.708	173.563	145.462		
	S	-203.259	-77.364	-95.263	-128.542	-126.658	-128.542	2.869	-1.986	101.767	140.103	52.916	42.771	14.670		
3 - Despesas	P	-2.997.506	-249.418	-249.418	-249.319	-249.319	-249.319	-181.288	-234.423	-267.876	-320.229	-249.164	-249.164	-248.569	0	-716.366
	R	-2.281.140	-89.870	-90.089	-119.530	-108.717	-126.435	-136.722	-156.596	-200.714	-235.325	-294.453	-423.549	-299.142		
	S	716.366	159.548	159.329	129.789	140.602	122.884	44.566	77.827	67.162	84.904	-45.289	-174.385	-50.573		
3.01 - Alimentação	P	-520.720	-43.389	-43.389	-43.389	-43.389	-43.389	-21.298	-43.388	-53.850	-55.039	-43.400	-43.400	-43.400	0	-73.251
	R	-447.469	-6.568	-5.490	-17.746	-9.083	-35.101	-15.975	-32.540	-40.388	-41.285	-80.232	-92.380	-70.681		
	S	73.251	36.821	37.899	25.643	34.306	8.288	5.323	10.848	13.462	13.754	-36.832	-48.980	-27.281		
3.02 - Volumoso	P	-328.199	-27.349	-27.349	-27.349	-27.349	-27.349	-25.490	-27.811	-28.317	-27.789	-27.349	-27.349	-27.349	0	-155.746
	R	-172.453	-9.959	-8.351	-1.194	-20.786	-18.846	-19.119	-20.857	-21.238	-20.844	-9.422	-12.647	-9.191		
	S	155.746	17.390	18.998	26.155	6.563	8.503	6.371	6.954	7.079	6.945	17.927	14.702	18.158		
3.03 - Minerais e Aditivos	P	-219.859	-17.822	-17.822	-17.822	-17.822	-17.822	-7.756	-22.222	-25.655	-21.650	-17.822	-17.822	-17.822	0	-68.126
	R	-151.733	-5.471	-1.492	-11.683	-4.322	-12.329	-6.079	-16.665	-19.245	-11.477	-21.426	-15.644	-25.902		
	S	68.126	12.351	16.330	6.139	13.500	5.494	1.677	5.557	6.410	10.173	-3.604	2.178	-8.080		
3.04 - Operacional/Mecanização	P	-403.440	-33.619	-33.619	-33.619	-33.619	-33.619	-10.682	-21.518	-21.694	-80.594	-33.619	-33.619	-33.619	0	-188.387
	R	-215.053	-7.905	-8.161	-24.582	-12.688	-2.883	-8.279	-14.155	-16.276	-60.214	-18.408	-22.717	-18.786		
	S	188.387	25.714	25.458	9.037	20.931	30.736	2.403	7.363	5.418	20.380	15.211	10.902	14.833		
3.05 - Saúde Animal	P	-117.624	-9.802	-9.802	-9.802	-9.802	-9.802	-10.264	-8.735	-7.778	-12.431	-9.802	-9.802	-9.802	0	-37.266
	R	-80.358	-3.959	-6.485	-4.565	-8.458	-6.773	-7.701	-6.553	-5.839	-9.327	-3.896	-7.015	-9.788		
	S	37.266	5.843	3.317	5.237	1.344	3.029	2.563	2.182	1.939	3.104	5.906	2.787	14		

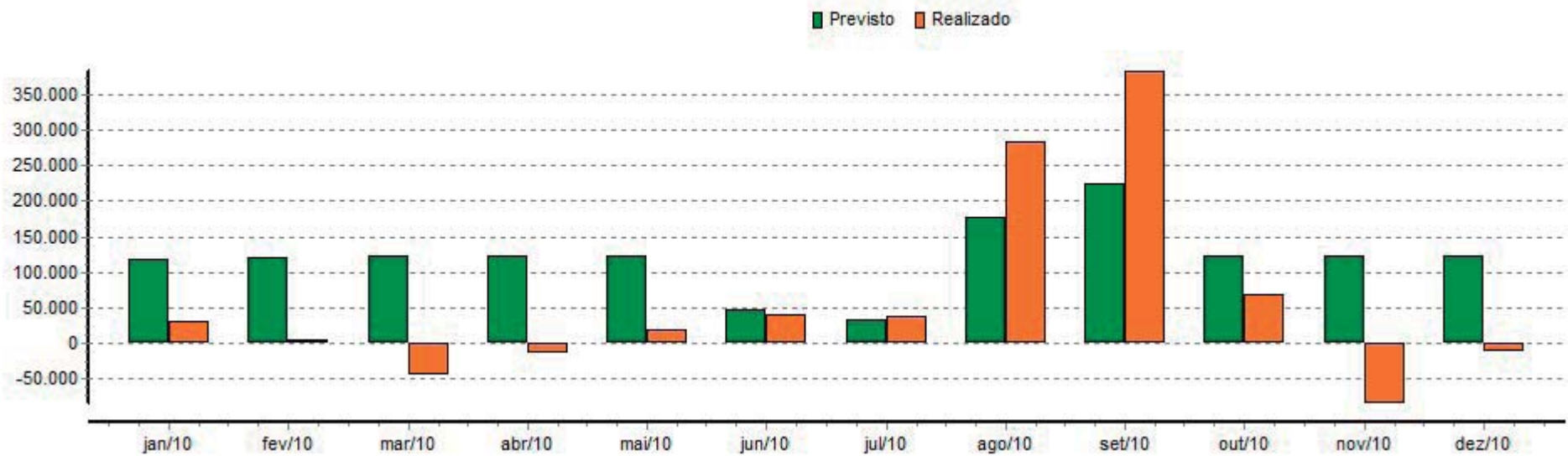
		Total	jan/10	fev/10	mar/10	abr/10	mai/10	jun/10	jul/10	ago/10	set/10	out/10	nov/10	dez/10	Resíduo	Diferença
3.06 - Higienização de Ordenha	P	-63.985	-5.380	-5.380	-5.380	-5.380	-5.380	-1.496	-6.271	-4.136	-9.637	-5.380	-5.380	-4.785	0	-22.841
	R	-41.144	-2.269	-2.069	-2.827	-5.903	-1.694	-1.121	-4.704	-3.103	-7.226	-3.392	-2.907	-3.930		
	S	22.841	3.111	3.311	2.553	-523	3.686	375	1.567	1.033	2.411	1.988	2.473	855		
3.07 - Reprodução	P	-76.988	-6.414	-6.414	-6.414	-6.414	-6.414	-605	0	-25.071	0	-6.414	-6.414	-6.414	0	-56.684
	R	-20.304	0	0	0	0	-452	-450	0	-18.803	0	0	-600	0		
	S	56.684	6.414	6.414	6.414	6.414	5.962	155	0	6.269	0	6.414	5.814	6.414		
3.08 - Manutenção	P	-85.599	-7.129	-7.129	-7.129	-7.129	-7.129	-13.235	-3.927	-4.653	-6.722	-7.139	-7.139	-7.139	0	-114
	R	-85.485	-6.362	-10.121	-2.360	-1.988	-1.330	-9.929	-2.924	-3.274	-5.541	-4.837	-24.482	-12.337		
	S	114	767	-2.992	4.769	5.141	5.799	3.306	1.003	1.379	1.181	2.302	-17.343	-5.198		
3.09 - Mão de Obra	P	-493.595	-41.133	-41.133	-41.133	-41.133	-41.133	-42.959	-32.772	-44.554	-44.246	-41.133	-41.133	-41.133	0	-192.901
	R	-300.694	-12.047	-20.450	-9.145	-23.468	-17.189	-32.218	-24.578	-33.415	-33.184	-20.958	-44.576	-29.468		
	S	192.901	29.086	20.683	31.988	17.665	23.944	10.741	8.194	11.139	11.062	20.175	-3.443	11.665		
3.11 - Despesas Gerais	P	-120.419	-10.033	-10.033	-10.033	-10.033	-10.033	-6.733	-8.603	-9.109	-15.710	-10.033	-10.033	-10.033	0	-48.929
	R	-71.490	-2.820	-1.664	-1.390	-2.019	-4.678	-5.054	-6.453	-6.835	-11.788	-6.631	-14.190	-7.970		
	S	48.929	7.213	8.369	8.643	8.014	5.355	1.679	2.150	2.274	3.922	3.402	-4.157	2.063		
3.12 - Financeiras	P	-21.934	-1.826	-1.826	-1.826	-1.826	-1.826	-616	-594	-4.939	-1.177	-1.826	-1.826	-1.826	0	-13.486
	R	-8.448	0	0	0	0	0	-464	-445	-3.702	-883	-834	-748	-1.371		
	S	13.486	1.826	1.826	1.826	1.826	1.826	152	149	1.237	294	992	1.078	455		
3.13 - Impostos e Taxas	P	-73.208	-6.171	-6.171	-6.171	-6.171	-6.171	-5.270	-6.139	-6.073	-7.183	-5.896	-5.896	-5.896	0	-29.396
	R	-43.812	-5.043	-1.381	-1.844	-1.821	-3.311	-3.955	-4.608	-4.555	-5.771	-4.171	-3.799	-3.553		
	S	29.396	1.128	4.790	4.327	4.350	2.860	1.315	1.531	1.518	1.412	1.725	2.097	2.343		
3.14 - Veiculos	P	-46.496	-3.873	-3.873	-3.873	-3.873	-3.873	-1.771	-4.247	-3.917	-5.577	-3.873	-3.873	-3.873	0	-26.745
	R	-19.751	0	0	0	0	0	-1.327	-3.187	-2.940	-4.183	-3.248	-3.042	-1.823		
	S	26.745	3.873	3.873	3.873	3.873	3.873	444	1.060	977	1.394	625	831	2.050		
3.15 - Corretivos de Solo	P	-3.025	-253	-253	-253	-253	-253	0	0	0	-1.001	-253	-253	-253	0	13.508
	R	-16.533	0	-1.350	0	0	0	0	0	0	-750	-12.495	-1.938	0		
	S	-13.508	253	-1.097	253	253	253	0	0	0	251	-12.242	-1.685	253		
3.16 - Fertilizantes	P	-8.987	-748	-748	-748	-748	-748	-3.003	0	0	0	-748	-748	-748	0	193.196
	R	-202.183	0	-3.873	-14.700	0	0	-2.250	0	0	0	-52.255	-102.647	-26.457		
	S	-193.196	748	-3.125	-13.952	748	748	753	0	0	0	-51.507	-101.899	-25.709		
3.17 - Plantio	P	-76.519	-6.402	-6.402	-6.303	-6.303	-6.303	-484	-24.115	0	-1.001	-6.402	-6.402	-6.402	0	-34.551
	R	-41.968	0	-4.031	-453	0	0	-365	-865	0	0	-34.965	-173	-1.118		
	S	34.551	6.402	2.371	5.850	6.303	6.303	119	23.250	0	1.001	-28.563	6.229	5.284		
3.19 - Defensivos	P	0	0	0	0	0	0	0	0	0	0	0	0	0	0	44.796
	R	-44.796	-11.610	-69	-7.402	-656	-1.225	0	0	-3	0	-306	-21.587	-1.937		
	S	-44.796	-11.610	-69	-7.402	-656	-1.225	0	0	-3	0	-306	-21.587	-1.937		

		Total	jan/10	fev/10	mar/10	abr/10	mai/10	jun/10	jul/10	ago/10	set/10	out/10	nov/10	dez/10	Resíduo	Diferença
3.20 - Assistência Técnica	P	-42.017	-3.499	-3.499	-3.499	-3.499	-3.499	-4.081	-3.828	-2.519	-3.597	-3.499	-3.499	-3.499	0	-14.433
	R	-27.584	-1.540	-510	-3.679	-2.942	-2.624	-3.059	-2.868	-1.887	-2.698	-1.795	-1.942	-2.039		
	S	14.433	1.959	2.989	-180	557	875	1.022	960	632	899	1.704	1.557	1.460		
3.21 - Despesas Indiretas	P	-294.892	-24.576	-24.576	-24.576	-24.576	-24.576	-25.545	-20.253	-25.611	-26.875	-24.576	-24.576	-24.576	0	-5.012
	R	-289.880	-14.318	-14.592	-15.960	-14.584	-18.002	-19.377	-15.194	-19.212	-20.153	-15.182	-50.515	-72.791		
	S	5.012	10.258	9.984	8.616	9.992	6.574	6.168	5.059	6.399	6.722	9.394	-25.939	-48.215		
Total	P	1.471.326	120.131	123.244	123.343	123.343	123.343	48.712	33.927	177.998	226.196	123.498	123.498	124.093	0	740.223
	R	731.103	32.137	5.518	-43.939	-12.478	20.979	40.407	40.170	286.342	385.907	70.623	-84.574	-9.989		
	S	-740.223	-87.994	-117.726	-167.282	-135.821	-102.364	-8.305	6.243	108.344	159.711	-52.875	-208.072	-134.082		
Saldo acumulado	P		120.131	243.375	366.718	490.061	613.404	662.116	696.043	874.041	1.100.237	1.223.735	1.347.233	1.471.326		
	R		32.137	37.655	-6.284	-18.762	2.216	42.624	82.793	369.136	755.043	825.666	741.091	731.103		

Saldo acumulado



Saldo mensal



Custo por animal

Período: 01/04/21 a 30/04/21

Tipo de custo:

- Alimentação
- Inseminação
- Aplicação
- Protocolo IATF

Tipo do relatório:

- Resumido
- Detalhado

Tipo de grupo na data do custo:

Grupo na data do custo:

Animal:

[Mais filtros...](#)

Setor na data do custo

Ação	Número	Setor
<input type="checkbox"/>	1	Setor 1
<input type="checkbox"/>	2	Setor 2

Produto relacionado ao custo

Ação	Número	Nome
<input type="checkbox"/>	12214	Produto 12214
<input type="checkbox"/>	12216	Produto 12216
<input type="checkbox"/>	12218	Produto 12218
<input type="checkbox"/>	12221	Produto 12221

Busca: Número Nome

[Confirmar](#) [Cancelar](#)

Com o relatório Custo por animal, é possível visualizar os custos de alimentação, inseminação (sêmen), aplicação e protocolos IATF associados aos animais. Essa análise possibilita a avaliação detalhada dos custos da propriedade que estão relacionados aos

Custo por animal

Demonstração - Vídeos

Período: 01/04/2021 a 30/04/2021

Tipo de grupo: Custo por animal

Tipo de custo: Alimentação, Aplicação, Inseminação, Protocolo IATF

Setor(es): Todos

Grupo: Todos

Produto(s): Todos

Nº animal	Custos de alimentação	Custos de aplicações	Custos de inseminações	Custos de protocolos	Custos totais
EXEMPLO	R\$ 388,50	R\$ 6,11	R\$ 35,00	R\$ 3,83	R\$ 433,44
EXEMPLO2	R\$ 388,50				R\$ 388,50
Total	R\$ 777,00	R\$ 6,11	R\$ 35,00	R\$ 3,83	R\$ 821,94

Custo por animal

Demonstração - Vídeos

Período: 01/04/2021 a 30/04/2021

Tipo de grupo: Custo por animal

Tipo de custo: Alimentação, Aplicação, Inseminação, Protocolo IATF

Setor(es): Todos

Grupo: Todos

Produto(s): Todos

Animal EXEMPLO						
Data	Tipo de custo	Detalhamento	Unidade	Quantidade	Valor unitário	Valor total
01/04/2021	Inseminação	Sêmen 1	un	1,000	R\$ 35,00	R\$ 35,00
01/04/2021	Protocolo IATF	Implante	un	1,000	R\$ 3,33	R\$ 3,33
01/04/2021	Alimentação	Alimentação exemplo 1	kg	5,000	R\$ 2,59	R\$ 12,95
01/04/2021	Aplicação	Produto exemplo 1	ml	2,500	R\$ 0,06	R\$ 0,14
02/04/2021	Alimentação	Alimentação exemplo 1	kg	5,000	R\$ 2,59	R\$ 12,95
02/04/2021	Aplicação	Produto exemplo 2	ml	3,800	R\$ 0,03	R\$ 0,12
03/04/2021	Protocolo IATF	Produto exemplo 1	ml	3,800	R\$ 0,06	R\$ 0,22
03/04/2021	Aplicação	Produto exemplo 3	ml	2,700	R\$ 0,09	R\$ 0,24
03/04/2021	Alimentação	Alimentação exemplo 1	kg	5,000	R\$ 2,59	R\$ 12,95
04/04/2021	Alimentação	Alimentação exemplo 1	kg	5,000	R\$ 2,59	R\$ 12,95
05/04/2021	Alimentação	Alimentação exemplo 1	kg	5,000	R\$ 2,59	R\$ 12,95
05/04/2021	Aplicação	Produto não estocável 1	ml	3,500	R\$ 0,83	R\$ 2,91
06/04/2021	Alimentação	Alimentação exemplo 1	kg	5,000	R\$ 2,59	R\$ 12,95
06/04/2021	Aplicação	Produto não estocável	ml	2,700	R\$ 1,00	R\$ 2,70
07/04/2021	Alimentação	Alimentação exemplo 1	kg	5,000	R\$ 2,59	R\$ 12,95
08/04/2021	Protocolo IATF	Produto exemplo 2	ml	2,500	R\$ 0,03	R\$ 0,08
08/04/2021	Alimentação	Alimentação exemplo 1	kg	5,000	R\$ 2,59	R\$ 12,95
09/04/2021	Alimentação	Alimentação exemplo 1	kg	5,000	R\$ 2,59	R\$ 12,95
10/04/2021	Protocolo IATF	Produto exemplo 1	ml	3,500	R\$ 0,06	R\$ 0,20
10/04/2021	Alimentação	Alimentação exemplo 1	kg	5,000	R\$ 2,59	R\$ 12,95
11/04/2021	Alimentação	Alimentação exemplo 1	kg	5,000	R\$ 2,59	R\$ 12,95
12/04/2021	Alimentação	Alimentação exemplo 1	kg	5,000	R\$ 2,59	R\$ 12,95
13/04/2021	Alimentação	Alimentação exemplo 1	kg	5,000	R\$ 2,59	R\$ 12,95
14/04/2021	Alimentação	Alimentação exemplo 1	kg	5,000	R\$ 2,59	R\$ 12,95

Animal EXEMPLO						
Data	Tipo de custo	Detalhamento	Unidade	Quantidade	Valor unitário	Valor total
15/04/2021	Alimentação	Alimentação exemplo 1	kg	5,000	R\$ 2,59	R\$ 12,95
16/04/2021	Alimentação	Alimentação exemplo 1	kg	5,000	R\$ 2,59	R\$ 12,95
17/04/2021	Alimentação	Alimentação exemplo 1	kg	5,000	R\$ 2,59	R\$ 12,95
18/04/2021	Alimentação	Alimentação exemplo 1	kg	5,000	R\$ 2,59	R\$ 12,95
19/04/2021	Alimentação	Alimentação exemplo 1	kg	5,000	R\$ 2,59	R\$ 12,95
20/04/2021	Alimentação	Alimentação exemplo 1	kg	5,000	R\$ 2,59	R\$ 12,95
21/04/2021	Alimentação	Alimentação exemplo 1	kg	5,000	R\$ 2,59	R\$ 12,95
22/04/2021	Alimentação	Alimentação exemplo 1	kg	5,000	R\$ 2,59	R\$ 12,95
23/04/2021	Alimentação	Alimentação exemplo 1	kg	5,000	R\$ 2,59	R\$ 12,95
24/04/2021	Alimentação	Alimentação exemplo 1	kg	5,000	R\$ 2,59	R\$ 12,95
25/04/2021	Alimentação	Alimentação exemplo 1	kg	5,000	R\$ 2,59	R\$ 12,95
26/04/2021	Alimentação	Alimentação exemplo 1	kg	5,000	R\$ 2,59	R\$ 12,95
27/04/2021	Alimentação	Alimentação exemplo 1	kg	5,000	R\$ 2,59	R\$ 12,95
28/04/2021	Alimentação	Alimentação exemplo 1	kg	5,000	R\$ 2,59	R\$ 12,95
29/04/2021	Alimentação	Alimentação exemplo 1	kg	5,000	R\$ 2,59	R\$ 12,95
30/04/2021	Alimentação	Alimentação exemplo 1	kg	5,000	R\$ 2,59	R\$ 12,95
Total						R\$ 433,44

Animal EXEMPLO2						
Data	Tipo de custo	Detalhamento	Unidade	Quantidade	Valor unitário	Valor total
01/04/2021	Alimentação	Alimentação exemplo 1	kg	5,000	R\$ 2,59	R\$ 12,95
02/04/2021	Alimentação	Alimentação exemplo 1	kg	5,000	R\$ 2,59	R\$ 12,95
03/04/2021	Alimentação	Alimentação exemplo 1	kg	5,000	R\$ 2,59	R\$ 12,95
04/04/2021	Alimentação	Alimentação exemplo 1	kg	5,000	R\$ 2,59	R\$ 12,95
05/04/2021	Alimentação	Alimentação exemplo 1	kg	5,000	R\$ 2,59	R\$ 12,95
06/04/2021	Alimentação	Alimentação exemplo 1	kg	5,000	R\$ 2,59	R\$ 12,95
07/04/2021	Alimentação	Alimentação exemplo 1	kg	5,000	R\$ 2,59	R\$ 12,95
08/04/2021	Alimentação	Alimentação exemplo 1	kg	5,000	R\$ 2,59	R\$ 12,95
09/04/2021	Alimentação	Alimentação exemplo 1	kg	5,000	R\$ 2,59	R\$ 12,95
10/04/2021	Alimentação	Alimentação exemplo 1	kg	5,000	R\$ 2,59	R\$ 12,95
11/04/2021	Alimentação	Alimentação exemplo 1	kg	5,000	R\$ 2,59	R\$ 12,95
12/04/2021	Alimentação	Alimentação exemplo 1	kg	5,000	R\$ 2,59	R\$ 12,95
13/04/2021	Alimentação	Alimentação exemplo 1	kg	5,000	R\$ 2,59	R\$ 12,95
14/04/2021	Alimentação	Alimentação exemplo 1	kg	5,000	R\$ 2,59	R\$ 12,95

Animal EXEMPLO2						
Data	Tipo de custo	Detalhamento	Unidade	Quantidade	Valor unitário	Valor total
15/04/2021	Alimentação	Alimentação exemplo 1	kg	5,000	R\$ 2,59	R\$ 12,95
16/04/2021	Alimentação	Alimentação exemplo 1	kg	5,000	R\$ 2,59	R\$ 12,95
17/04/2021	Alimentação	Alimentação exemplo 1	kg	5,000	R\$ 2,59	R\$ 12,95
18/04/2021	Alimentação	Alimentação exemplo 1	kg	5,000	R\$ 2,59	R\$ 12,95
19/04/2021	Alimentação	Alimentação exemplo 1	kg	5,000	R\$ 2,59	R\$ 12,95
20/04/2021	Alimentação	Alimentação exemplo 1	kg	5,000	R\$ 2,59	R\$ 12,95
21/04/2021	Alimentação	Alimentação exemplo 1	kg	5,000	R\$ 2,59	R\$ 12,95
22/04/2021	Alimentação	Alimentação exemplo 1	kg	5,000	R\$ 2,59	R\$ 12,95
23/04/2021	Alimentação	Alimentação exemplo 1	kg	5,000	R\$ 2,59	R\$ 12,95
24/04/2021	Alimentação	Alimentação exemplo 1	kg	5,000	R\$ 2,59	R\$ 12,95
25/04/2021	Alimentação	Alimentação exemplo 1	kg	5,000	R\$ 2,59	R\$ 12,95
26/04/2021	Alimentação	Alimentação exemplo 1	kg	5,000	R\$ 2,59	R\$ 12,95
27/04/2021	Alimentação	Alimentação exemplo 1	kg	5,000	R\$ 2,59	R\$ 12,95
28/04/2021	Alimentação	Alimentação exemplo 1	kg	5,000	R\$ 2,59	R\$ 12,95
29/04/2021	Alimentação	Alimentação exemplo 1	kg	5,000	R\$ 2,59	R\$ 12,95
30/04/2021	Alimentação	Alimentação exemplo 1	kg	5,000	R\$ 2,59	R\$ 12,95
Total						R\$ 388,50

Custos totais	
Alimentação	R\$ 777,00
Aplicação	R\$ 6,11
Inseminação	R\$ 35,00
Protocolo	R\$ 3,83
Total geral	R\$ 821,94

Curva ABC [X]

Período
01/01/15 a 30/06/15

Produtos Ambos
 Serviços

Com a curva ABC, identifique os itens em que os gastos são maiores e que necessitam ?



Curva ABC

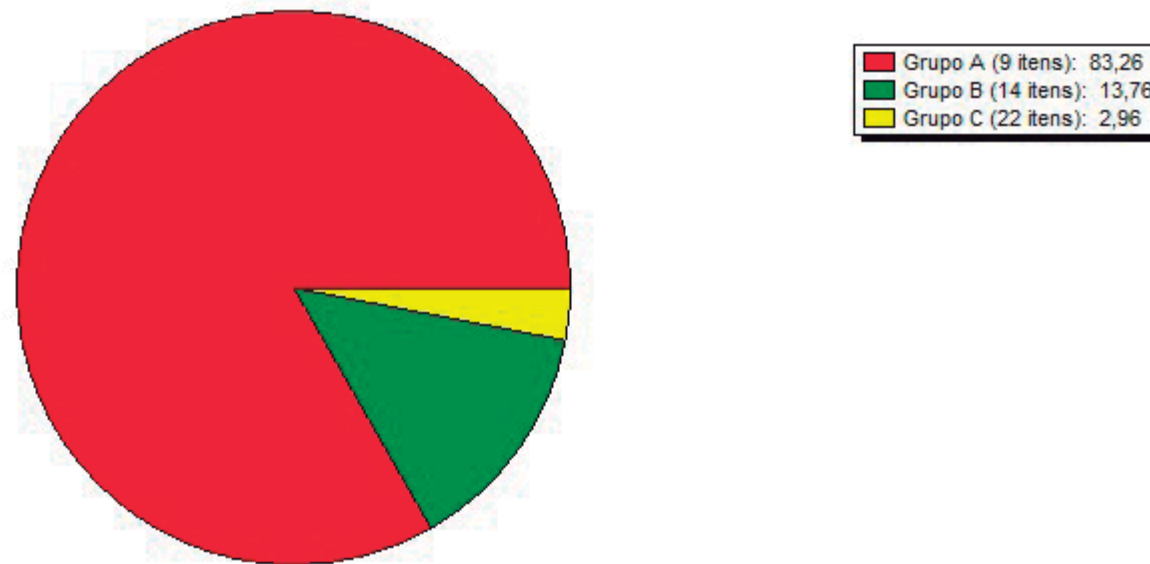
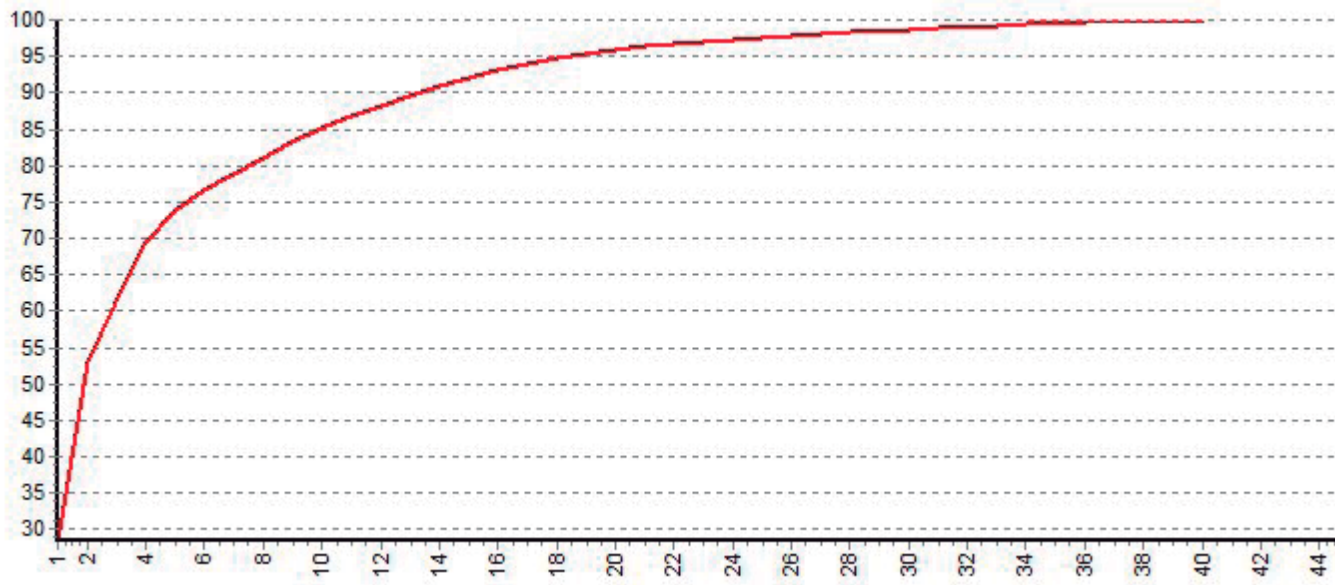
Fazenda 807

Período: 01/01/15 a 30/06/15

Tipo: Produtos e serviços

Item	Classificação	Produto / serviço	Unidade	Preço unitário	Quantidade comprada	Valor da compra	Valor da compra acumulada	% sobre valor total acumulado	% sobre valor total
1	A	Produto 11240	un	529,48	2.146,00	1.136.265,52	1.136.265,52	28,48	28,48
2	A	Produto 11280	un	1.988,82	493,00	980.489,23	2.116.754,75	53,05	24,57
3	A	Serviço 11186	un	12.106,56	27,00	326.877,13	2.443.631,88	61,24	8,19
4	A	Serviço 11214	un	1.106,40	294,00	325.280,16	2.768.912,04	69,40	8,15
5	A	Serviço 11201	un	1.101,68	163,00	179.573,66	2.948.485,70	73,90	4,50
6	A	Produto 11232	kg	0,76	140.239,00	107.063,51	3.055.549,20	76,58	2,68
7	A	Produto 11353	un	1.653,26	55,00	90.929,18	3.146.478,38	78,86	2,28
8	A	Produto 11295	kg	0,20	439.960,00	88.539,76	3.235.018,15	81,08	2,22
9	A	Produto 11277	kg	0,29	302.640,00	87.297,45	3.322.315,60	83,27	2,19
10	B	Produto 11207	l	1,98	39.000,00	77.285,85	3.399.601,45	85,20	1,94
11	B	Produto 11185	un	596,46	105,00	62.628,52	3.462.229,97	86,77	1,57
12	B	Produto 11200	kwh	1.268,40	48,00	60.883,00	3.523.112,97	88,30	1,53
13	B	Produto 11290	kg	0,98	53.200,00	52.107,45	3.575.220,42	89,60	1,31
14	B	Produto 11233	kg	0,53	97.840,00	51.489,30	3.626.709,72	90,89	1,29
15	B	Produto 11365	un	365,91	127,00	46.470,22	3.673.179,94	92,06	1,16
16	B	Produto 11361	kg	2,00	20.980,00	42.020,39	3.715.200,33	93,11	1,05
17	B	Produto 11187	un	2.310,35	15,00	34.655,30	3.749.855,62	93,98	0,87
18	B	Produto 11220	cab	9.122,10	3,00	27.366,30	3.777.221,92	94,67	0,69
19	B	Produto 11344	kg	3,34	7.600,00	25.368,53	3.802.590,46	95,30	0,64
20	B	Produto 11255	kg	0,31	76.980,00	24.026,67	3.826.617,13	95,90	0,60
21	B	Produto 11181	un	183,15	122,00	22.343,77	3.848.960,90	96,46	0,56
22	B	Serviço 11194	un	832,11	14,00	11.649,48	3.860.610,37	96,76	0,29
23	B	Produto 11257	un	1.479,23	7,00	10.354,58	3.870.964,95	97,02	0,26
24	C	Produto 11196	l	255,66	40,00	10.226,37	3.881.191,33	97,27	0,26
25	C	Produto 11313	kg	1,25	8.000,00	9.989,94	3.891.181,27	97,52	0,25
26	C	Produto 11270	kg	0,38	25.410,00	9.759,69	3.900.940,96	97,77	0,24

Item	Classificação	Produto / serviço	Unidade	Preço unitário	Quantidade comprada	Valor da compra	Valor da compra acumulada	% sobre valor total acumulado	% sobre valor total
27	C	Produto 11246	kg	1,39	6.960,00	9.682,52	3.910.623,48	98,01	0,24
28	C	Serviço 11205	un	384,00	25,00	9.600,00	3.920.223,48	98,25	0,24
29	C	Produto 11191	cab	7.875,00	1,00	7.875,00	3.928.098,48	98,45	0,20
30	C	Produto 11334	kg	1,74	4.440,00	7.737,23	3.935.835,71	98,64	0,19
31	C	Produto 11333	kg	3,55	2.100,00	7.463,55	3.943.299,26	98,83	0,19
32	C	Produto 11271	kg	1,15	6.300,00	7.274,29	3.950.573,55	99,01	0,18
33	C	Produto 11182	un	448,64	16,00	7.178,20	3.957.751,75	99,19	0,18
34	C	Produto 11235	un	3.465,00	2,00	6.930,00	3.964.681,75	99,36	0,17
35	C	Produto 11335	kg	4,11	1.500,00	6.160,05	3.970.841,80	99,52	0,15
36	C	Produto 11245	kg	36,44	112,00	4.081,34	3.974.923,13	99,62	0,10
37	C	Serviço 11219	un	894,57	4,00	3.578,28	3.978.501,42	99,71	0,09
38	C	Produto 11202	cab	2.812,50	1,00	2.812,50	3.981.313,92	99,78	0,07
39	C	Produto 11314	kg	0,92	2.800,00	2.586,67	3.983.900,58	99,85	0,06
40	C	Produto 11195	cab	1.125,00	2,00	2.250,00	3.986.150,58	99,90	0,06
41	C	Produto 11357	un	337,50	4,00	1.350,00	3.987.500,58	99,94	0,03
42	C	Produto 11352	kg	0,44	2.200,00	978,75	3.988.479,33	99,96	0,02
43	C	Produto 11265	kg	0,26	3.400,00	870,42	3.989.349,75	99,98	0,02
44	C	Produto 11359	un	450,00	1,00	450,00	3.989.799,75	99,99	0,01
45	C	Produto 11366	un	111,38	2,00	222,75	3.990.022,50	100,00	0,01



Observação: Este relatório considera todos os itens (produtos ou serviços) apropriados a partir da tela de despesas dentro do período selecionado.



Mapa de cotação

Fazenda 807

Número da cotação:	0001/15				
Dados do comprador					
Nome:	Fazenda 807				
Tipo:	CPF/CNPJ:		PR/IE:		
Endereço:					
Bairro:					
Município:		UF:		CEP:	
Telefone:	Fax:				
E-mail:					
Contato:					

Dados do fornecedor					
Nome:	Fornecedor 2170				
Tipo:	Jurídica	CPF/CNPJ:	86.164.863/0001-10	PR/IE:	
Endereço:	Rua ABC, número 358				
Município:	BELO HORIZONTE	UF:	MG	CEP:	
Telefone:	(31) 99999-8888	Fax:			
E-mail:	www.empresa.com.br				
Contato:	José				

Data:	20/11/15
Validade:	

Itens					
Produto/Serviço	Un.	Qtde	Valor unit.	Valor total	
Produto 11123	un	10,00	5,00	50,00	
Produto 11124	un	5,00	12,50	62,50	
Produto 11125	un	8,00	100,00	800,00	
Total					

Informações adicionais (condições de pagamento, entrega, etc.)

Comprador

Vendedor

Extrato bancário [X]

Período
01/08/15 a 15/08/15

Conta corrente
Conta corrente 3

Critério Saldo do extrato
Compensados 6962914,00

Ordenação Orientação
Data de compensação Retrato

Considera transferência bancária
 Considera saldo anterior
 Grid

Este relatório mostra a saída e entrada de dinheiro de uma determinada conta, assim como seu favorecido. Separe também por ?



Extrato bancário

Fazenda 808

Conta corrente:	Conta corrente 3	Critério:	Compensados
Período:	01/08/15 a 15/08/15	Saldo anterior:	6.791.410,86

Data compens.	Data pagamen.	Número da nota	Fornecedor / cliente	Par.	Nº documento	T	Valor	Saldo acumulado
03/08/15	03/08/15	Transferência	Origem: Conta corrente 5			C	60.000,00	6.851.410,86
03/08/15	03/08/15	1173	Pessoa 1200	2/2		D	-956,25	6.850.454,61
04/08/15	04/08/15	310715	Pessoa 1225	1/1		D	-2.343,94	6.848.110,67
04/08/15	04/08/15	310715	Pessoa 1225	2/2		D	-898,77	6.847.211,90
04/08/15	04/08/15	310715	Pessoa 1225	1/2		D	-18.411,52	6.828.800,38
04/08/15	04/08/15	161205	Fornecedor 1177	1/1		D	-544,22	6.828.256,16
06/08/15	06/08/15	161203	Fornecedor 1177	1/1		D	-4.757,57	6.823.498,59
06/08/15	06/08/15	Transferência	Destino: Conta corrente			D	-5.000,00	6.818.498,59
07/08/15	07/08/15	Transferência	Origem: Tesouraria			C	10.000,00	6.828.498,59
07/08/15	07/08/15	070815	Fornecedor 1228	1/1		D	-6,75	6.828.491,84
10/08/15	10/08/15	100914	Fornecedor 1209	12/12		D	-56,19	6.828.435,64
10/08/15	10/08/15	105	Fornecedor 1203	1/1		D	-1.385,72	6.827.049,92
10/08/15	10/08/15	859	Fornecedor 1273	1/1		D	-1.788,75	6.825.261,17
10/08/15	10/08/15	15761	Fornecedor 1303	4/7		D	-18.000,00	6.807.261,17
10/08/15	10/08/15	161206	Fornecedor 1177	1/1		D	-541,97	6.806.719,20
10/08/15	10/08/15	310715	Fornecedor 1208	1/1		D	-1.329,75	6.805.389,45
10/08/15	10/08/15	310715	Fornecedor 1316	1/1		D	-934,10	6.804.455,35
10/08/15	10/08/15	100	Fornecedor 1203	1/1		D	-1.311,68	6.803.143,67
10/08/15	10/08/15	154714	Fornecedor 1231	1/1		D	-5.175,11	6.797.968,55
10/08/15	10/08/15	100815	Pessoa 1200	1/1		D	-1.125,00	6.796.843,55
10/08/15	10/08/15	100815	Fornecedor 1228	1/1		D	-3,60	6.796.839,96
10/08/15	10/08/15	100815	Fornecedor 1403	1/1		D	-1.233,00	6.795.606,96
10/08/15	10/08/15	8510	Fornecedor 1332	15/48		D	-8.220,42	6.787.386,54
10/08/15	10/08/15	Transferência	Origem: Conta corrente 5			C	150.000,00	6.937.386,54
10/08/15	10/08/15	7853	Fornecedor 1195	1/1		D	-1.296,84	6.936.089,69
10/08/15	10/08/15	100815	Fornecedor 1222	1/1		D	-787,50	6.935.302,19
10/08/15	10/08/15	7828	Fornecedor 1195	1/1		D	-1.320,47	6.933.981,72
10/08/15	10/08/15	300615	Fornecedor 1316	1/1		D	-423,60	6.933.558,13
10/08/15	10/08/15	100815	Pessoa 1226	1/1		D	-1.125,00	6.932.433,13
10/08/15	10/08/15	7880	Fornecedor 1195	1/1		D	-2.780,16	6.929.652,97
10/08/15	10/08/15	7864	Fornecedor 1195	1/1		D	-1.293,47	6.928.359,50
10/08/15	10/08/15	7821	Fornecedor 1195	1/1		D	-1.289,25	6.927.070,25
10/08/15	10/08/15	7915	Fornecedor 1195	1/1		D	-2.702,53	6.924.367,72
10/08/15	10/08/15	7914	Fornecedor 1195	1/1		D	-2.776,78	6.921.590,94
11/08/15	11/08/15	110815	Pessoa 1226	1/1		D	-3.543,75	6.918.047,19
11/08/15	11/08/15	5962	Fornecedor 1333	2/2		D	-2.482,88	6.915.564,31
11/08/15	11/08/15	310715	Fornecedor 1212	1/1		D	-1.211,63	6.914.352,69
11/08/15	11/08/15	159966	Fornecedor 1177	1/1		D	-8.501,06	6.905.851,63
11/08/15	11/08/15	310715	Fornecedor 1340	1/1		D	-182,25	6.905.669,38
11/08/15	11/08/15	6114	Fornecedor 1333	1/1		D	-4.444,88	6.901.224,50
11/08/15	11/08/15	515	Fornecedor 1317	11/12		D	-984,34	6.900.240,17
11/08/15	11/08/15	110815	Fornecedor 1228	1/1		D	-1,80	6.900.238,37

Data compens.	Data pagamen.	Número da nota	Fornecedor / cliente	Par.	Nº documento	T	Valor	Saldo acumulado
12/08/15	12/08/15	120815	Pessoa 1225	1/1		D	-10.325,27	6.889.913,10
12/08/15	12/08/15	120815	Pessoa 1226	1/1		D	-843,75	6.889.069,35
12/08/15	12/08/15	120815	Fornecedor 1228	1/1		D	-0,90	6.889.068,45
13/08/15	13/08/15	160265	Fornecedor 1177	1/1		D	-2.310,75	6.886.757,70
13/08/15	13/08/15	310715	Fornecedor 1215	1/1		D	-554,07	6.886.203,63
13/08/15	13/08/15	Transferência	Origem: Conta corrente 5			C	100.000,00	6.986.203,63
14/08/15	14/08/15	160240	Fornecedor 1177	1/1		D	-8.581,39	6.977.622,24
14/08/15	14/08/15	140815	Fornecedor 1228	1/1		D	-1,80	6.977.620,44
14/08/15	14/08/15	43711	Fornecedor 1218	1/1		D	-3.025,36	6.974.595,08
14/08/15	14/08/15	1283	Fornecedor 1390	2/3		D	-309,38	6.974.285,71
14/08/15	14/08/15	1183	Fornecedor 1379	1/1		D	-1.466,55	6.972.819,16
14/08/15	14/08/15	1181	Pessoa 1200	1/1		D	-900,00	6.971.919,16
14/08/15	14/08/15	1188	Fornecedor 1403	1/2		D	-766,13	6.971.153,04
14/08/15	14/08/15	1182	Pessoa 1200	1/1		D	-1.339,88	6.969.813,16
14/08/15	14/08/15	86632	Fornecedor 1236	1/1		D	-4.353,75	6.965.459,41
14/08/15	14/08/15	2100/923	Fornecedor 1309	1/1		D	-1.014,19	6.964.445,22
15/08/15	15/08/15	1185	Pessoa 1200	1/1		D	-1.530,00	6.962.915,22

15/08/15	Saldo final							6.962.915,22
	Saldo do extrato informado							6.962.914,00
	Diferença							-1,22



Extrato bancário

Fazenda 808

Conta corrente:	Conta corrente 3	Critério:	Compensados
Período:	01/08/15 a 15/08/15	Saldo anterior:	6.791.410,86

Data compens.	Data pagamen.	Número da nota	Fornecedor / cliente	Par.	Nº documento	T	Valor	Saldo acumulado	Observação
03/08/15	03/08/15	Transferência	Origem: Conta corrente 5			C	60.000,00	6.851.410,86	
03/08/15	03/08/15	1173	Pessoa 1200	2/2		D	-956,25	6.850.454,61	
04/08/15	04/08/15	310715	Pessoa 1225	1/1		D	-2.343,94	6.848.110,67	
04/08/15	04/08/15	310715	Pessoa 1225	2/2		D	-898,77	6.847.211,90	
04/08/15	04/08/15	310715	Pessoa 1225	1/2		D	-18.411,52	6.828.800,38	
04/08/15	04/08/15	161205	Fornecedor 1177	1/1		D	-544,22	6.828.256,16	
06/08/15	06/08/15	161203	Fornecedor 1177	1/1		D	-4.757,57	6.823.498,59	
06/08/15	06/08/15	Transferência	Destino: Conta corrente 15			D	-5.000,00	6.818.498,59	
07/08/15	07/08/15	Transferência	Origem: Tesouraria			C	10.000,00	6.828.498,59	
07/08/15	07/08/15	070815	Fornecedor 1228	1/1		D	-6,75	6.828.491,84	
10/08/15	10/08/15	100914	Fornecedor 1209	12/12		D	-56,19	6.828.435,64	
10/08/15	10/08/15	105	Fornecedor 1203	1/1		D	-1.385,72	6.827.049,92	
10/08/15	10/08/15	859	Fornecedor 1273	1/1		D	-1.788,75	6.825.261,17	
10/08/15	10/08/15	15761	Fornecedor 1303	4/7		D	-18.000,00	6.807.261,17	
10/08/15	10/08/15	161206	Fornecedor 1177	1/1		D	-541,97	6.806.719,20	
10/08/15	10/08/15	310715	Fornecedor 1208	1/1		D	-1.329,75	6.805.389,45	
10/08/15	10/08/15	310715	Fornecedor 1316	1/1		D	-934,10	6.804.455,35	
10/08/15	10/08/15	100	Fornecedor 1203	1/1		D	-1.311,68	6.803.143,67	
10/08/15	10/08/15	154714	Fornecedor 1231	1/1		D	-5.175,11	6.797.968,55	
10/08/15	10/08/15	100815	Pessoa 1200	1/1		D	-1.125,00	6.796.843,55	
10/08/15	10/08/15	100815	Fornecedor 1228	1/1		D	-3,60	6.796.839,96	
10/08/15	10/08/15	100815	Fornecedor 1403	1/1		D	-1.233,00	6.795.606,96	
10/08/15	10/08/15	8510	Fornecedor 1332	15/48		D	-8.220,42	6.787.386,54	
10/08/15	10/08/15	Transferência	Origem: Conta corrente 5			C	150.000,00	6.937.386,54	

Data compens.	Data pagamen.	Número da nota	Fornecedor / cliente	Par.	N° documento	T	Valor	Saldo acumulado	Observação
10/08/15	10/08/15	7853	Fornecedor 1195	1/1		D	-1.296,84	6.936.089,69	
10/08/15	10/08/15	100815	Fornecedor 1222	1/1		D	-787,50	6.935.302,19	
10/08/15	10/08/15	7828	Fornecedor 1195	1/1		D	-1.320,47	6.933.981,72	
10/08/15	10/08/15	300615	Fornecedor 1316	1/1		D	-423,60	6.933.558,13	
10/08/15	10/08/15	100815	Pessoa 1226	1/1		D	-1.125,00	6.932.433,13	
10/08/15	10/08/15	7880	Fornecedor 1195	1/1		D	-2.780,16	6.929.652,97	
10/08/15	10/08/15	7864	Fornecedor 1195	1/1		D	-1.293,47	6.928.359,50	
10/08/15	10/08/15	7821	Fornecedor 1195	1/1		D	-1.289,25	6.927.070,25	
10/08/15	10/08/15	7915	Fornecedor 1195	1/1		D	-2.702,53	6.924.367,72	
10/08/15	10/08/15	7914	Fornecedor 1195	1/1		D	-2.776,78	6.921.590,94	
11/08/15	11/08/15	110815	Pessoa 1226	1/1		D	-3.543,75	6.918.047,19	
11/08/15	11/08/15	5962	Fornecedor 1333	2/2		D	-2.482,88	6.915.564,31	
11/08/15	11/08/15	310715	Fornecedor 1212	1/1		D	-1.211,63	6.914.352,69	
11/08/15	11/08/15	159966	Fornecedor 1177	1/1		D	-8.501,06	6.905.851,63	
11/08/15	11/08/15	310715	Fornecedor 1340	1/1		D	-182,25	6.905.669,38	
11/08/15	11/08/15	6114	Fornecedor 1333	1/1		D	-4.444,88	6.901.224,50	
11/08/15	11/08/15	515	Fornecedor 1317	11/12		D	-984,34	6.900.240,17	
11/08/15	11/08/15	110815	Fornecedor 1228	1/1		D	-1,80	6.900.238,37	
12/08/15	12/08/15	120815	Pessoa 1225	1/1		D	-10.325,27	6.889.913,10	
12/08/15	12/08/15	120815	Pessoa 1226	1/1		D	-843,75	6.889.069,35	
12/08/15	12/08/15	120815	Fornecedor 1228	1/1		D	-0,90	6.889.068,45	
13/08/15	13/08/15	160265	Fornecedor 1177	1/1		D	-2.310,75	6.886.757,70	
13/08/15	13/08/15	310715	Fornecedor 1215	1/1		D	-554,07	6.886.203,63	
13/08/15	13/08/15	Transferência	Origem: Conta corrente 5			C	100.000,00	6.986.203,63	
14/08/15	14/08/15	160240	Fornecedor 1177	1/1		D	-8.581,39	6.977.622,24	
14/08/15	14/08/15	140815	Fornecedor 1228	1/1		D	-1,80	6.977.620,44	
14/08/15	14/08/15	43711	Fornecedor 1218	1/1		D	-3.025,36	6.974.595,08	
14/08/15	14/08/15	1283	Fornecedor 1390	2/3		D	-309,38	6.974.285,71	
14/08/15	14/08/15	1183	Fornecedor 1379	1/1		D	-1.466,55	6.972.819,16	
14/08/15	14/08/15	1181	Pessoa 1200	1/1		D	-900,00	6.971.919,16	
14/08/15	14/08/15	1188	Fornecedor 1403	1/2		D	-766,13	6.971.153,04	
14/08/15	14/08/15	1182	Pessoa 1200	1/1		D	-1.339,88	6.969.813,16	
14/08/15	14/08/15	86632	Fornecedor 1236	1/1		D	-4.353,75	6.965.459,41	
14/08/15	14/08/15	2100/923	Fornecedor 1309	1/1		D	-1.014,19	6.964.445,22	
15/08/15	15/08/15	1185	Pessoa 1200	1/1		D	-1.530,00	6.962.915,22	

15/08/15	Saldo final	6.962.915,22
	Saldo do extrato informado	6.962.914,00
	Diferença	-1,22

Posição consolidada por conta corrente [X]

Data de referência:
20/11/15

Ação	Conta corrente
<input checked="" type="checkbox"/>	Conta corrente 1
<input checked="" type="checkbox"/>	Conta corrente 2
<input checked="" type="checkbox"/>	Conta corrente 3
<input checked="" type="checkbox"/>	Conta corrente 4

O relatório consolida o saldo de todas as contas selecionadas na data informada. Clique em F1 ou no botão '?' desta barra para obter detalhes sobre o relatório. ?



Posição consolidada por conta corrente

Fazenda 807

Data de referência: 20/11/2015

Descrição	Banco	Agência	Conta	Início	Saldo atual
Conta corrente 1	Banco do Brasil S.A.	1111	111.111-11	01/11/2013	-792.218,82
Conta corrente 2	Banco Itaú S.A.	2222	222.222-2	05/11/2004	934.539,69
Conta corrente 3	Caixa Econômica Federal	3333	333.333-3	01/11/2013	30.430,21
Conta corrente 4				01/01/2000	-2.437,50
Conta corrente 5				01/01/2000	-14.737,50
Tesouraria					0,00
				Valor total:	155.576,08

Movimentação financeira por conta gerencial

Período
 Data de emissão: 01/08/15 a 10/08/15
 Vencimento: // a // Todos
 Pgto. / Receb.: // a // Todos
 Compensação: // a // Todos

Contas gerenciais
 Despesas Receitas
 Nível da conta: 5º nível

Cliente / fornecedor: _____
 Produto / serviço: _____
 Lançamentos: Realizados

Ação	Conta corrente	Ação	Centro de custos	Ação	Patrimônio	Ação	Conta gerencial
<input checked="" type="checkbox"/>	Tesouraria	<input checked="" type="checkbox"/>	Centro de Custo 1	<input checked="" type="checkbox"/>	Patrimônio 1	<input checked="" type="checkbox"/>	3.01.01.01.01
		<input checked="" type="checkbox"/>	Centro de Custo -1	<input checked="" type="checkbox"/>	Patrimônio 12	<input checked="" type="checkbox"/>	3.01.01.01.02
		<input checked="" type="checkbox"/>	Centro de Custo 14	<input checked="" type="checkbox"/>	Patrimônio 13	<input checked="" type="checkbox"/>	3.01.01.01.03
		<input checked="" type="checkbox"/>	Centro de Custo 15	<input checked="" type="checkbox"/>	Patrimônio 14	<input checked="" type="checkbox"/>	3.01.01.01.06
		<input checked="" type="checkbox"/>	Centro de Custo 20	<input checked="" type="checkbox"/>	Patrimônio 15	<input checked="" type="checkbox"/>	3.01.01.01.07

Considerar conta não informada
 Compras almoxarifado Apropriar patrimônios a centros de custos
 Vendas almoxarifado Agrupar por centro de custos / patrimônio

Exibir contas gerenciais por nome

Ordenação
 Conta gerencial

Veja neste relatório informações das movimentações por conta gerencial, podendo optar por ver movimentações somente de despesas, receitas ou dos dois ao mesmo tempo. Use também os outros filtros disponíveis como: situação, cliente/fornecedor, produto/serviço entre outros, para refinar ainda mais o seu relatório.



Movimentação financeira por conta gerencial

Fazenda 808

Centro de custo	Pat.*	Conta gerencial	Descrição	Data emiss.	Data venc.	Data pag. / receb.	Data comp.	Fornecedor / cliente	N° da nota	Parcela	Valor total da parcela	Valor pago receb.	Valor parcela aprop. ct. gerencial	Valor aprop. centros de custos
CC 1		2.01.02	Animais	05/08/15	05/08/15	05/08/15	05/08/15	Cliente 1240	050815	1 de 2	5.625,00	5.625,00	5.625,00	5.625,00
CC 1		2.01.02	Animais	05/08/15	05/08/15	05/08/15	05/08/15	Cliente 1240	050815	2 de 2	281,25	281,25	281,25	281,25
CC 1		2.07.02	Outras receitas	05/08/15	05/08/15	05/08/15	05/08/15	Pessoa 1225	050815	1 de 1	16,88	16,88	16,88	16,88
CC 1		2.07.02	Outras receitas	05/08/15	05/08/15	05/08/15	05/08/15	Pessoa 1225	050815	1 de 1	16,88	16,88	16,88	16,88
CC 1		2.07.02	Outras receitas	04/08/15	04/08/15	04/08/15	04/08/15	Pessoa 1225	040815	1 de 1	112,50	112,50	112,50	112,50
CC 1, CC 3		3.01.01	Alimentação do rebanho	01/08/15	10/09/15	10/09/15	10/09/15	Empresa 1180	537912	1 de 1	1.163,79	1.163,79	1.163,79	231,20
CC 1, CC 3		3.01.01	Alimentação do rebanho	01/08/15	10/09/15	10/09/15	10/09/15	Empresa 1180	537912	1 de 1	1.163,79	1.163,79	1.163,79	932,59
CC 1, CC -1		3.01.01	Alimentação do rebanho	10/08/15	10/08/15	10/08/15	10/08/15	Fornecedor 1403	100815	1 de 1	1.233,00	1.233,00	1.233,00	196,88
CC 1		3.01.01	Alimentação do rebanho	06/08/15	10/09/15	10/09/15	10/09/15	Empresa 1180	538807	1 de 1	7.421,79	7.421,79	7.421,79	7.421,79
CC 1		3.01.01	Alimentação do rebanho	08/08/15	10/09/15	10/09/15	10/09/15	Empresa 1180	539424	1 de 1	2.368,22	2.368,22	2.368,22	2.368,22
CC 1		3.01.01	Alimentação do rebanho	08/08/15	10/09/15	10/09/15	10/09/15	Fornecedor 1195	7971	1 de 1	2.739,66	2.739,66	2.739,66	2.739,66
CC 1		3.01.01	Alimentação do rebanho	01/08/15	10/09/15	10/09/15	10/09/15	Fornecedor 1195	7941	1 de 1	2.716,88	2.716,88	2.716,88	2.716,88
CC 1		3.01.01	Alimentação do rebanho	06/08/15	10/09/15	10/09/15	10/09/15	Empresa 1180	538811	1 de 1	1.262,25	1.262,25	1.262,25	1.262,26
CC 1		3.01.01	Alimentação do rebanho	06/08/15	03/09/15	31/08/15	31/08/15	Fornecedor 1177	161716	1 de 1	2.491,76	2.491,76	2.491,76	2.491,76
CC 1		3.01.02	Insumos reprodução	05/08/15	10/09/15	10/09/15	10/09/15	Empresa 1180	538649	1 de 1	11.515,68	11.515,68	187,03	187,03
CC 1, CC 3		3.01.03	Sanidade	05/08/15	10/09/15	10/09/15	10/09/15	Empresa 1180	538649	1 de 1	11.515,68	11.515,68	4.859,66	126,56
CC 1		3.01.03	Sanidade	06/08/15	10/09/15	10/09/15	10/09/15	Empresa 1180	263876	1 de 1	238,11	238,11	238,11	238,11
CC 1		3.01.03	Sanidade	05/08/15	10/09/15	10/09/15	10/09/15	Empresa 1180	538649	1 de 1	11.515,68	11.515,68	1.036,69	1.036,69
CC 1		3.01.03	Sanidade	05/08/15	10/09/15	10/09/15	10/09/15	Empresa 1180	538649	1 de 1	11.515,68	11.515,68	291,09	291,09
CC 1, CC 3		3.01.03	Sanidade	05/08/15	10/09/15	10/09/15	10/09/15	Empresa 1180	538649	1 de 1	11.515,68	11.515,68	4.859,66	4.733,05

Centro de custo	Pat.*	Conta gerencial	Descrição	Data emiss.	Data venc.	Data pag. / receb.	Data comp.	Fornecedor / cliente	Nº da nota	Parcela	Valor total da parcela	Valor pago receb.	Valor parcela aprop. ct. gerencial	Valor aprop. centros de custos
CC 59, CC 62, CC 64, CC 66, CC 85		3.03.07	Despesas gerais	01/08/15	01/08/15	01/08/15	01/08/15	Pessoa 1229	010815	1 de 1	2.016,09	2.016,09	2.016,09	80,64
CC 59, CC 62, CC 64, CC 66, CC 85		3.03.07	Despesas gerais	01/08/15	01/08/15	01/08/15	01/08/15	Pessoa 1229	010815	1 de 1	2.016,09	2.016,09	2.016,09	752,01
CC 59, CC 62, CC 64, CC 66, CC 85		3.03.07	Despesas gerais	01/08/15	01/08/15	01/08/15	01/08/15	Pessoa 1229	010815	1 de 1	2.016,09	2.016,09	2.016,09	443,54
CC 23		3.04.09	Informática	04/08/15	04/08/15	04/08/15	04/08/15	Pessoa 1200	040815	1 de 1	22,33	22,33	22,33	22,33
CC 27		3.07.02	Tarifas bancárias	10/08/15	10/08/15	10/08/15	10/08/15	Pessoa 1226	100815	1 de 1	1.125,00	1.125,00	1.125,00	1.125,00
CC 30		3.07.02	Tarifas bancárias	06/08/15	15/08/15	14/08/15	14/08/15	Fornecedor 1309	2100/923	1 de 1	1.014,19	1.014,19	28,13	28,13
CC 1		3.07.02	Tarifas bancárias	10/08/15	10/08/15	10/08/15	10/08/15	Fornecedor 1228	100815	1 de 1	3,60	3,60	3,60	3,60
CC 1		3.07.02	Tarifas bancárias	07/08/15	07/08/15	07/08/15	07/08/15	Fornecedor 1228	070815	1 de 1	6,75	6,75	6,75	6,75
CC 27		3.07.02	Tarifas bancárias	06/08/15	06/08/15	06/08/15	06/08/15	Empresa 1180	060815	1 de 1	56,25	56,25	56,25	56,25
CC 1		3.07.03	Multas / penalidades	10/08/15	10/08/15	10/08/15	10/08/15	Fornecedor 1351	100815	1 de 1	22,65	22,65	22,65	22,65
CC 27		3.09.04	Diversos	10/08/15	10/08/15	10/08/15	10/08/15	Fornecedor 1222	100815	1 de 1	787,50	787,50	787,50	787,50
Total receitas											6.052,50	6.052,50	6.052,51	6.052,51
Total despesas											67.576,64	67.576,64	63.195,35	61.793,84
Saldo											-61.524,14	-61.524,14	-57.142,84	-55.741,33

* Patrimônio



Movimentação financeira por conta gerencial

Fazenda 808

Centro de custo: Centro de Custo 18

Conta gerencial	Descrição	Data emiss.	Data venc.	Data pag. / receb.	Data comp.	Fornecedor / cliente	N° da nota	Parcela	Valor total da parcela	Valor pago receb.	Valor parcela aprop. ct. gerencial	Valor aprop. centros de custos
3.03.05	Manut. veíc. maq. e implementos	03/08/15	10/09/15	10/09/15	10/09/15	Empresa 1180	538308	1 de 1	662,25	662,25	662,25	662,25
3.03.05	Manut. veíc. maq. e implementos	06/08/15	15/08/15	14/08/15	14/08/15	Fornecedor 1309	2100/923	1 de 1	1.014,19	1.014,19	986,06	522,00
Total receitas:									0,00	0,00	0,00	0,00
Total despesas:									1.676,44	1.676,44	1.648,31	1.184,25
Saldo:									-1.676,44	-1.676,44	-1.648,31	-1.184,25

Centro de custo: Centro de Custo 27

Conta gerencial	Descrição	Data emiss.	Data venc.	Data pag. / receb.	Data comp.	Fornecedor / cliente	N° da nota	Parcela	Valor total da parcela	Valor pago receb.	Valor parcela aprop. ct. gerencial	Valor aprop. centros de custos
3.07.02	Tarifas bancárias	06/08/15	06/08/15	06/08/15	06/08/15	Empresa 1180	060815	1 de 1	56,25	56,25	56,25	56,25
3.07.02	Tarifas bancárias	10/08/15	10/08/15	10/08/15	10/08/15	Pessoa 1226	100815	1 de 1	1.125,00	1.125,00	1.125,00	1.125,00
3.09.04	Diversos	10/08/15	10/08/15	10/08/15	10/08/15	Fornecedor 1222	100815	1 de 1	787,50	787,50	787,50	787,50
Total receitas:									0,00	0,00	0,00	0,00
Total despesas:									1.968,75	1.968,75	1.968,75	1.968,75
Saldo:									-1.968,75	-1.968,75	-1.968,75	-1.968,75

Centro de custo: Centro de Custo 3

Conta gerencial	Descrição	Data emiss.	Data venc.	Data pag. / receb.	Data comp.	Fornecedor / cliente	N° da nota	Parcela	Valor total da parcela	Valor pago receb.	Valor parcela aprop. ct. gerencial	Valor aprop. centros de custos
3.01.01	Alimentação do rebanho	01/08/15	10/09/15	10/09/15	10/09/15	Empresa 1180	537912	1 de 1	1.163,79	1.163,79	1.163,79	231,20
3.01.03	Sanidade	05/08/15	10/09/15	10/09/15	10/09/15	Empresa 1180	538649	1 de 1	11.515,68	11.515,68	4.859,66	126,56

3.01.03	Sanidade	01/08/15	10/09/15	10/09/15	10/09/15	Empresa 1180	537908	1 de 1	1.717,09	1.717,09	200,03	94,97
3.01.03	Sanidade	03/08/15	10/09/15	10/09/15	10/09/15	Empresa 1180	538211	1 de 1	20,25	20,25	12,38	12,38
Total receitas:									0,00	0,00	0,00	0,00
Total despesas:									14.416,81	14.416,81	6.235,86	465,11
Saldo:									-14.416,81	-14.416,81	-6.235,86	-465,11

Centro de custo: Centro de Custo 62

Conta gerencial	Descrição	Data emiss.	Data venc.	Data pag. / receb.	Data comp.	Fornecedor / cliente	Nº da nota	Parcela	Valor total da parcela	Valor pago receb.	Valor parcela aprop. ct. gerencial	Valor aprop. centros de custos
3.02.02	Defensivos	06/08/15	28/08/15	27/08/15	27/08/15	Fornecedor 1273	882	1 de 1	14.871,94	14.871,94	13.162,50	2.895,75
3.02.07	Armazenagem	04/08/15	10/09/15	10/09/15	10/09/15	Empresa 1180	538357	1 de 1	410,54	410,54	358,59	358,59
3.02.07	Armazenagem	05/08/15	10/09/15	10/09/15	10/09/15	Empresa 1180	538609	1 de 1	556,31	556,31	556,31	556,32
3.03.04	Fretes	06/08/15	14/08/15	14/08/15	14/08/15	Fornecedor 1403	1188	1 de 2	766,13	766,13	766,13	168,54
3.03.04	Fretes	06/08/15	10/09/15	10/09/15	10/09/15	Fornecedor 1403	1188	2 de 2	133,31	133,31	133,31	29,33
3.03.04	Fretes	06/08/15	15/08/15	15/08/15	15/08/15	Pessoa 1200	1185	1 de 1	1.530,00	1.530,00	1.530,00	336,60
3.03.04	Fretes	06/08/15	14/08/15	14/08/15	14/08/15	Fornecedor 1379	1183	1 de 1	1.466,55	1.466,55	1.466,55	322,64
3.03.04	Fretes	06/08/15	14/08/15	14/08/15	14/08/15	Pessoa 1200	1181	1 de 1	900,00	900,00	900,00	198,00
3.03.04	Fretes	06/08/15	14/08/15	14/08/15	14/08/15	Pessoa 1200	1182	1 de 1	1.339,88	1.339,88	1.339,88	294,77
3.03.07	Despesas gerais	06/08/15	06/08/15	06/08/15	06/08/15	Pessoa 1229	060815	1 de 1	865,08	865,08	865,08	190,32
3.03.07	Despesas gerais	01/08/15	01/08/15	01/08/15	01/08/15	Pessoa 1229	010815	1 de 1	2.016,09	2.016,09	2.016,09	443,54
3.05	Insumos cantina	06/08/15	10/09/15	10/09/15	10/09/15	Pessoa 1200	060815	4 de 5	47,25	47,25	47,25	10,40
3.05	Insumos cantina	06/08/15	10/09/15	10/09/15	10/09/15	Pessoa 1200	060815	3 de 5	11,25	11,25	11,25	2,48
3.05	Insumos cantina	06/08/15	10/09/15	10/09/15	10/09/15	Pessoa 1200	060815	2 de 5	43,03	43,03	43,03	9,47
3.05	Insumos cantina	06/08/15	06/08/15	10/09/15	10/09/15	Pessoa 1200	060815	5 de 5	51,75	51,75	51,75	11,39
3.05	Insumos cantina	06/08/15	04/08/15	04/08/15	04/08/15	Pessoa 1200	060815	1 de 5	7,59	7,59	7,59	1,67
3.05	Insumos cantina	05/08/15	05/08/15	05/08/15	05/08/15	Pessoa 1200	123252	1 de 1	55,69	55,69	55,69	55,69
Total receitas:									0,00	0,00	0,00	0,00
Total despesas:									25.072,39	25.072,39	23.311,00	5.885,50
Saldo:									-25.072,39	-25.072,39	-23.311,00	-5.885,50

Total Geral			
Total receitas	0,00	0,00	0,00
Total despesas	43.134,39	43.134,39	33.163,92
Saldo	-43.134,39	-43.134,39	-33.163,92

Acompanhamento do planejamento econômico X

Período		Contas gerenciais	
12/14	a 11/15	<input checked="" type="checkbox"/> Despesas	<input checked="" type="checkbox"/> Receitas
Duração (meses)		<input checked="" type="checkbox"/> Ocultar conta zerada	
12		Nível da conta	Exibição
		2º nível	Todos

Ação	Centro de custos
<input checked="" type="checkbox"/>	Centro de Custo -1
<input checked="" type="checkbox"/>	Centro de Custo 14
<input checked="" type="checkbox"/>	Centro de Custo 15
<input checked="" type="checkbox"/>	Centro de Custo 23
<input checked="" type="checkbox"/>	Centro de Custo 25

Busca:

Ação	Conta gerencial
<input checked="" type="checkbox"/>	2.01
<input checked="" type="checkbox"/>	2.02
<input checked="" type="checkbox"/>	2.03
<input checked="" type="checkbox"/>	2.04
<input checked="" type="checkbox"/>	2.05

Busca:

Exibir contas gerenciais por nome

Relatório

Planejamento econômico

Planejamento econômico x Apuração de custos

Considerar valores de centros de custos rateados

Mostrar gráficos

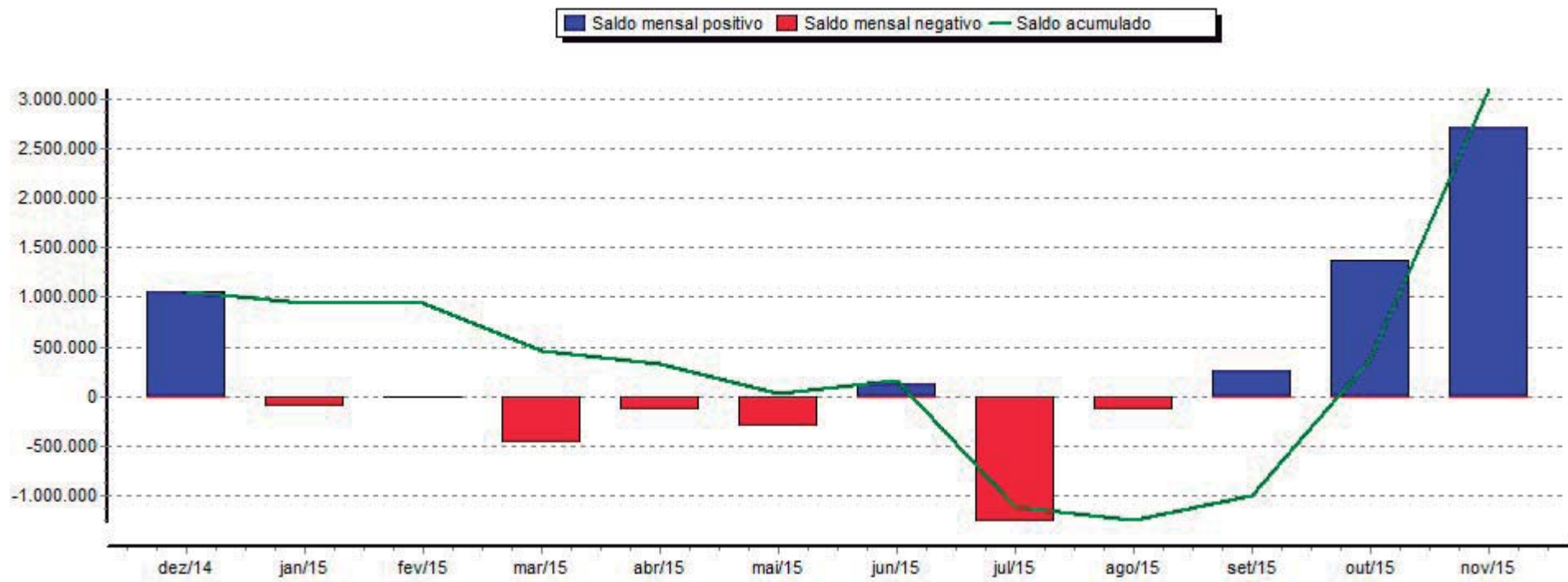
Visualize o planejamento econômico e a conciliação do planejamento econômico com a apuração de custos. O planejamento pode ser avaliado no período de até 12 meses. Clique em F1 ou no botão "?" desta barra para obter detalhes sobre o funcionamento da tela. ?



Acompanhamento do planejamento econômico

Fazenda 906

	Total	dez/14	jan/15	fev/15	mar/15	abr/15	mai/15	jun/15	jul/15	ago/15	set/15	out/15	nov/15
2 - RECEITA	31.230.400	5.800.000	2.398.000	1.571.600	5.000.000	140.000	268.600	3.660.000	414.000	754.000	1.804.000	3.620.000	5.800.200
2.01 - OPERACIONAL	6.907.800	1.500.000	99.000	285.800	400.000	65.000	114.000	330.000	142.000	372.000	900.000	1.800.000	900.000
2.02 - FINANCEIRO	8.647.400	1.400.000	1.100.000	500.000	2.100.000	5.000	20.300	1.500.000	5.000	5.000	2.000	10.000	2.000.100
2.03 - INVESTIMENTO	60.000	0	0	0	0	0	0	0	60.000	0	0	0	0
3 - DESPESA	-25.022.000	-3.686.000	-2.614.000	-1.602.000	-5.940.000	-416.000	-870.000	-3.400.000	-2.956.000	-1.030.000	-1.290.000	-858.000	-360.000
3.01 - OPERACIONAL	-3.348.000	-253.000	-100.000	-120.000	-300.000	-200.000	-250.000	-800.000	-350.000	-300.000	-300.000	-300.000	-75.000
3.02 - FINANCEIRO	-8.238.000	-1.500.000	-1.200.000	-680.000	-2.600.000	-8.000	-85.000	-500.000	-1.100.000	-65.000	-300.000	-100.000	-100.000
3.03 - INVESTIMENTO	-925.000	-90.000	-7.000	-1.000	-70.000	0	-100.000	-400.000	-28.000	-150.000	-45.000	-29.000	-5.000
Total	3.104.200	1.057.000	-108.000	-15.200	-470.000	-138.000	-300.700	130.000	-1.271.000	-138.000	257.000	1.381.000	2.720.100
Saldo acumulado		1.057.000	949.000	933.800	463.800	325.800	25.100	155.100	-1.115.900	-1.253.900	-996.900	384.100	3.104.200



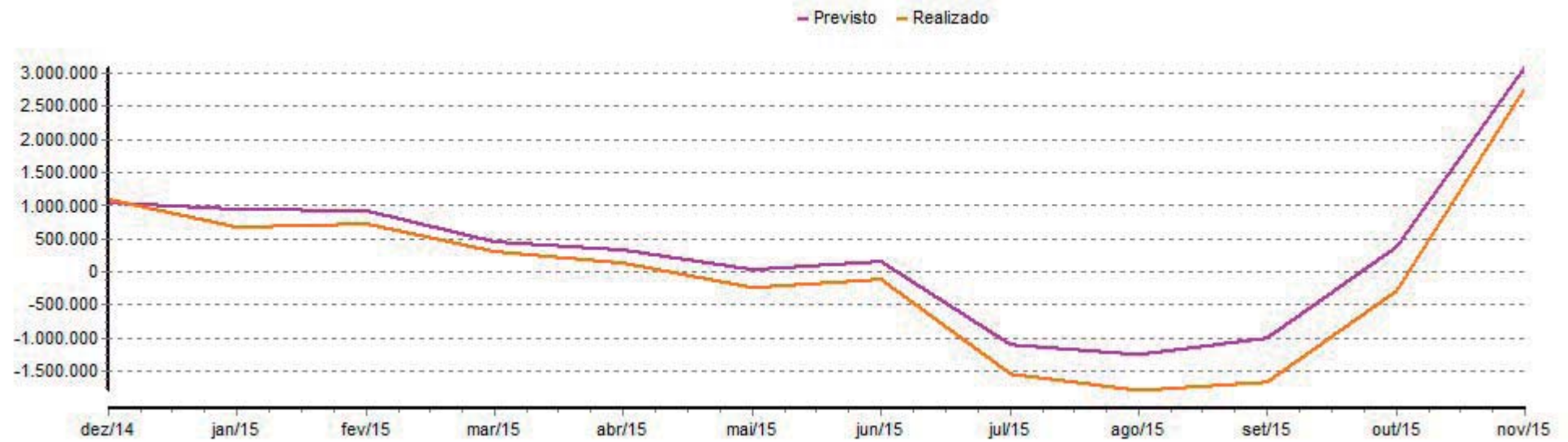


Acompanhamento do planejamento econômico

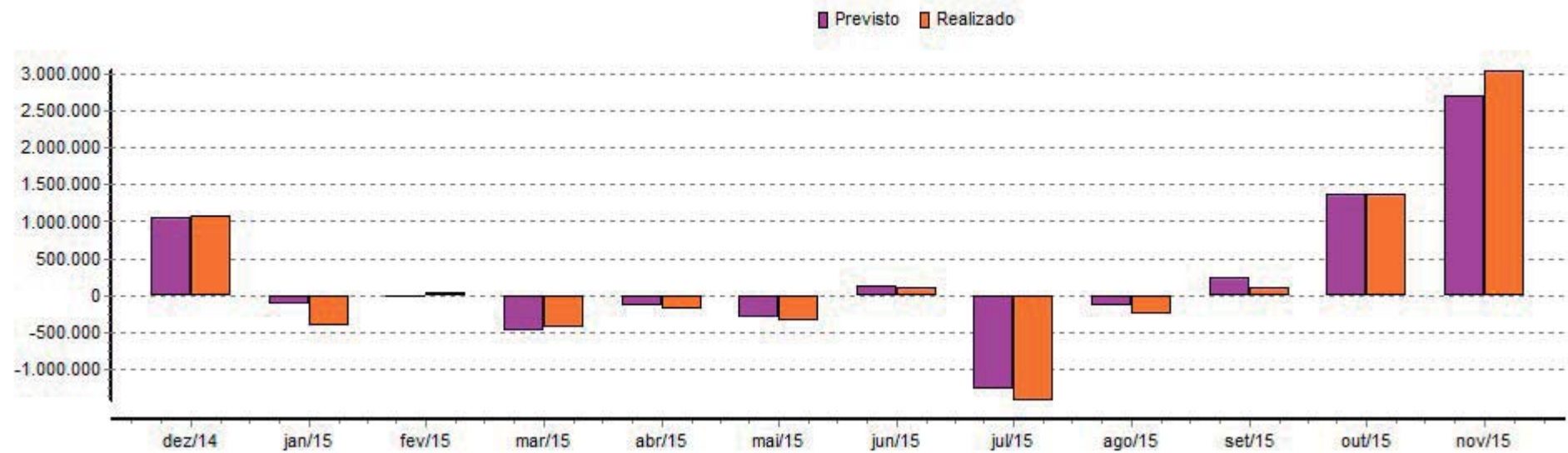
Fazenda 906

		Total	dez/14	jan/15	fev/15	mar/15	abr/15	mai/15	jun/15	jul/15	ago/15	set/15	out/15	nov/15	Resíduo	Diferença
2 - RECEITA	P	31.230.400	5.800.000	2.398.000	1.571.600	5.000.000	140.000	268.600	3.660.000	414.000	754.000	1.804.000	3.620.000	5.800.200	0	13.439.112
	R	17.791.288	3.305.754	1.345.450	898.115	2.938.203	78.544	150.140	2.121.462	232.928	419.252	1.001.215	1.956.794	3.343.429		
	S	13.439.112	-2.494.246	-1.052.550	-673.485	-2.061.797	-61.456	-118.460	-1.538.538	-181.072	-334.748	-802.785	-1.663.206	-2.456.771		
2.01 - OPERACIONAL	P	6.907.800	1.500.000	99.000	285.800	400.000	65.000	114.000	330.000	142.000	372.000	900.000	1.800.000	900.000	0	-734.854
	R	7.642.654	1.647.790	110.008	317.562	449.796	72.220	126.450	363.403	157.000	413.074	998.570	1.944.649	1.042.132		
	S	734.854	147.790	11.008	31.762	49.796	7.220	12.450	33.403	15.000	41.074	98.570	144.649	142.132		
2.02 - FINANCEIRO	P	8.647.400	1.400.000	1.100.000	500.000	2.100.000	5.000	20.300	1.500.000	5.000	5.000	2.000	10.000	2.000.100	0	-1.431.233
	R	10.078.633	1.657.964	1.235.442	580.553	2.488.407	6.324	23.690	1.758.059	5.928	6.178	2.645	12.145	2.301.297		
	S	1.431.233	257.964	135.442	80.553	388.407	1.324	3.390	258.059	928	1.178	645	2.145	301.197		
2.03 - INVESTIMENTO	P	60.000	0	0	0	0	0	0	0	60.000	0	0	0	0	0	-10.000
	R	70.000	0	0	0	0	0	0	0	70.000	0	0	0	0		
	S	10.000	0	0	0	0	0	0	0	10.000	0	0	0	0		
3 - DESPESA	P	25.022.000	-3.686.000	-2.614.000	-1.602.000	-5.940.000	-416.000	-870.000	-3.400.000	-2.956.000	-1.030.000	-1.290.000	-858.000	-360.000	0	10.001.253
	R	15.020.747	-2.208.260	-1.762.241	-852.678	-3.364.405	-257.717	-499.671	-2.009.323	-1.669.754	-667.297	-887.153	-569.035	-273.212		
	S	10.001.253	1.477.740	851.759	749.322	2.575.595	158.283	370.329	1.390.677	1.286.246	362.703	402.847	288.965	86.788		
3.01 - OPERACIONAL	P	-3.348.000	-253.000	-100.000	-120.000	-300.000	-200.000	-250.000	-800.000	-350.000	-300.000	-300.000	-300.000	-75.000	0	1.123.343
	R	-4.471.343	-325.111	-396.355	-165.852	-369.066	-248.125	-278.770	-949.518	-388.952	-426.006	-423.106	-419.215	-81.266		
	S	-1.123.343	-72.111	-296.355	-45.852	-69.066	-48.125	-28.770	-149.518	-38.952	-126.006	-123.106	-119.215	-6.266		
3.02 - FINANCEIRO	P	-8.238.000	-1.500.000	-1.200.000	-680.000	-2.600.000	-8.000	-85.000	-500.000	-1.100.000	-65.000	-300.000	-100.000	-100.000	0	1.238.480
	R	-9.476.480	-1.776.009	-1.357.053	-686.478	-2.912.941	-9.592	-97.348	-599.170	-1.249.032	-74.291	-412.233	-117.049	-185.284		
	S	-1.238.480	-276.009	-157.053	-6.478	-312.941	-1.592	-12.348	-99.170	-149.032	-9.291	-112.233	-17.049	-85.284		
3.03 - INVESTIMENTO	P	-925.000	-90.000	-7.000	-1.000	-70.000	0	-100.000	-400.000	-28.000	-150.000	-45.000	-29.000	-5.000	0	147.924
	R	-1.072.924	-107.140	-8.833	-348	-82.398	0	-123.554	-460.635	-31.771	-166.999	-51.814	-32.771	-6.661		
	S	-147.924	-17.140	-1.833	652	-12.398	0	-23.554	-60.635	-3.771	-16.999	-6.814	-3.771	-1.661		
Total	P	3.104.200	1.057.000	-108.000	-15.200	-470.000	-138.000	-300.700	130.000	-1.271.000	-138.000	257.000	1.381.000	2.720.100	0	333.659
	R	2.770.541	1.097.495	-416.791	45.437	-426.202	-179.173	-349.531	112.139	-1.436.826	-248.045	114.062	1.387.759	3.070.217		
	S	-333.659	40.495	-308.791	60.637	43.798	-41.173	-48.831	-17.861	-165.826	-110.045	-142.938	6.759	350.117		
Saldo acumulado	P		1.057.000	949.000	933.800	463.800	325.800	25.100	155.100	-1.115.900	-1.253.900	-996.900	384.100	3.104.200		
	R		1.097.495	680.703	726.140	299.938	120.766	-228.765	-116.626	-1.553.452	-1.801.497	-1.687.435	-299.676	2.770.541		

Acumulado



Mensal



Apuração de custos

Período: 01/15 a 09/15
 Duração (meses): 9

Contas gerenciais: Despesas Receitas Ocultar conta zerada
 Nível da conta: 3º nível Exibição: Todos

Ação	Centro de negócio	Ação	Centro de custos
<input type="checkbox"/>	Centro de negócio 1	<input checked="" type="checkbox"/>	Centro de Custo 1
<input checked="" type="checkbox"/>	Centro de negócio 2	<input checked="" type="checkbox"/>	Centro de Custo -1
		<input checked="" type="checkbox"/>	Centro de Custo 14
		<input checked="" type="checkbox"/>	Centro de Custo 15
		<input checked="" type="checkbox"/>	Centro de Custo 20
		<input checked="" type="checkbox"/>	Centro de Custo 23
Ação	Atividade	Ação	Conta gerencial
<input checked="" type="checkbox"/>	Adubação de cobertura	<input checked="" type="checkbox"/>	2.01.01
<input checked="" type="checkbox"/>	Adubação de plantio	<input checked="" type="checkbox"/>	2.01.02
<input checked="" type="checkbox"/>	Análise do solo	<input checked="" type="checkbox"/>	2.01.03
<input checked="" type="checkbox"/>	Calagem	<input checked="" type="checkbox"/>	2.02.01
		<input checked="" type="checkbox"/>	2.02.02
		<input checked="" type="checkbox"/>	2.02.03
Ação	Safra	<input type="checkbox"/> Exibir contas gerenciais por nome	
<input checked="" type="checkbox"/>	Não informada		
<input checked="" type="checkbox"/>	Safra 2016/2017		

Relatórios: Valor R\$ (absoluto) Valor R\$ / un. de produção Resumido por período Fechamento do período

Taxa de remuneração de capital / ano: 6,25
 Taxa de reposição de matrizes:
 Valor de reposição / unidade de produção:
 Preço estimado para venda / un. de produção: 1,20

Distribuir valores de centros de custo rateados
 Contabilizar produção na referência
 Atualizar rateios proporcionais

Homem / máquina: Apurar hora homem Apurar hora/Km máquina Apurar valor unitário das máquinas

Produto referência: Produto 11251

Apuração dos custos, com informações apresentadas em valores e em relação às unidades produzidas, com curva ABC das despesas e ponto de equilíbrio. Consulte a ajuda clicando no botão "F1" do seu teclado ou na barra "?" à direita desta caixa, para obter mais detalhes sobre o funcionamento da tela.



Apuração de custos - Análise em R\$

Fazenda 808

Período: 01/15 a 09/15

Produto referência: Produto 11829

Centros de custo: Centro de Custo 1, Centro de Custo -1, Centro de Custo 17, Centro de Custo 18, Centro de Custo 19, Centro de Custo 20, Centro de Custo 23, Centro de Custo :

Contas gerenciais: 2.01.01, 2.01.02, 2.01.03, 2.02.01, 2.02.02, 2.02.03, 2.02.04, 2.07.02, 3.01.01, 3.01.02, 3.01.03, 3.01.04, 3.01.05, 3.01.06, 3.01.07, 3.01.08, 3.01.09, 3.02.01, 3.02.02, 3.02.03, 3.02.04, 3.02.05, 3.02.06, 3.02.07, 3.02.08, 3.02.09, 3.03.01, 3.03.02, 3.03.03, 3.03.04, 3.03.05, 3.03.06

N conta	Tipo desp.	Descrição	jan/15	fev/15	mar/15	abr/15	mai/15	jun/15	jul/15	ago/15	set/15	-	-	-	TOTAL	MÉDIA
		CUSTO OPERACIONAL EFETIVO	406490,28	312931,62	320945,75	318944,37	395154,06	263980,45	330599,38	340024,42	393532,47				3082602,80	342511,42
3	Fix / Var	Despesa	406490,28	312931,62	320945,75	318944,37	395154,06	263980,45	330599,38	340024,42	393532,47				3082602,80	342511,42
3.01	Fix / Var	Insumos pecuária	239068,63	187400,02	205552,43	195721,11	205434,07	183454,37	233134,22	221242,05	262558,67				1933565,57	214840,62
3.01.01	Var	Alimentação do rebanho	200220,39	141144,70	161985,11	152843,10	161115,09	147154,19	194403,08	186164,48	217709,02				1562739,16	173637,68
3.01.02	Var	Insumos reprodução	5225,63	6918,75	413,89	17374,25	6741,59	5102,34	5690,93	522,85	9462,66				57452,89	6383,65
3.01.03	Fix / Var	Sanidade	20282,22	26781,88	27641,92	16123,66	19580,18	21125,71	20061,20	18406,76	20432,10				190435,63	21159,51
3.01.04	Var	Hormônios e animais	5359,92	3573,29	4083,75	2330,02	4745,81	4660,03	4722,61	4275,01	8015,63				41766,07	4640,67
3.01.06	Var	Identificação de animais	5100,57	1844,14	3416,73	2447,04	2204,45	1517,86	3613,80	6834,14	3736,35				30715,08	3412,79
3.01.07	Fix	Manejo de animais	593,34	353,50	482,64	196,22	394,96	214,32	688,21	395,36	216,10				3534,65	392,74
3.01.08	Var	Pecuária - diversos	767,81	1313,44	1785,94	1256,82	7906,99	934,92	714,39	773,45	1383,68				16837,44	1870,83
3.01.09	Var	Cama da vacas	1518,75	5470,32	5742,45	3150,00	2745,00	2745,00	3240,00	3870,00	1603,13				30084,65	3342,74
3.02	Var	Insumos agricultura	47567,39	30220,61	15954,49	35300,46	65665,25	2902,51	22621,32	20473,77	31188,08				271893,88	30210,43
3.02.01	Var	Fertilizantes	9648,18	10545,79	5892,45	15099,91	30731,99	2902,51	3814,11	3810,38	4405,50				86850,82	9650,09
3.02.02	Var	Defensivos	23184,28	16937,26	6915,79	11657,00	20075,65	0,00	17907,21	13162,50	24798,19				134637,88	14959,76
3.02.03	Var	Corretivos solo	440,00	0,00	0,00	0,00	0,00	0,00	0,00	0,00	0,00				440,00	48,89
3.02.04	Var	Plantio	6516,49	1012,50	2396,25	8400,24	12514,79	0,00	900,00	900,00	22,79				32663,06	3629,23
3.02.05	Var	Aditivos agrícolas	0,00	0,00	0,00	143,31	0,00	0,00	0,00	0,00	161,60				304,91	33,88
3.02.07	Var	Armazenagem	5346,44	1517,06	0,00	0,00	2342,82	0,00	0,00	2600,89	1800,00				13607,21	1511,91
3.02.09	Var	Agricultura - diversos	2432,00	208,00	750,00	0,00	0,00	0,00	0,00	0,00	0,00				3390,00	376,67
3.03	Fix / Var	Operacionais	106801,59	79881,06	85479,13	67053,98	109238,61	63307,12	59250,39	81342,40	80760,31				733114,59	81457,18
3.03.01	Fix / Var	Pessoal	42687,02	44441,48	47350,39	45241,28	72485,26	32509,48	30869,47	40392,62	35821,43				391798,43	43533,16
3.03.02	Fix / Var	Serviços de terceiros	14305,44	11714,58	5723,78	5442,07	5471,63	5097,91	8458,66	6279,81	12959,83				75453,71	8383,75
3.03.03	Var	Aluguel máquinas terceiros	2808,78	281,25	562,50	1181,25	332,82	281,25	281,25	506,25	506,25				6741,60	749,07
3.03.04	Var	Fretes	17390,40	5838,47	1710,00	311,52	8280,48	0,00	0,00	6135,69	4356,61				44023,17	4891,46
3.03.05	Fix	Manut. veíc. maq. e implementos	3874,21	3696,32	2093,33	2201,54	1829,50	6241,58	1536,66	5563,45	2083,38				29119,97	3235,55
3.03.06	Fix / Var	Manutenção imóveis e equip.	2178,96	1821,56	7054,20	2312,14	5554,00	9496,69	4886,97	2510,95	4754,64				40570,11	4507,79

N conta	Tipo desp.	Descrição	jan/15	fev/15	mar/15	abr/15	mai/15	jun/15	jul/15	ago/15	set/15	-	-	-	TOTAL	MÉDIA
3.03.07	Var	Despesas gerais	23556,78	12087,40	20984,93	10364,18	15284,92	9680,21	13217,38	19953,63	20278,17				145407,60	16156,40
3.04	Fix / Var	Administrativas	840,47	1296,74	651,60	944,37	1336,25	761,57	864,61	1245,94	1288,69				9230,24	1025,58
3.04.01	Fix	Telefone	337,50	337,50	337,50	337,50	337,50	337,50	337,50	337,50	337,50				3037,50	337,50
3.04.03	Fix	Correios	0,00	0,00	65,42	0,00	0,00	0,00	50,85	43,26	0,00				159,53	17,73
3.04.06	Fix	Material escritório	37,97	260,73	1,63	105,35	190,33	140,46	8,44	346,73	76,22				1167,86	129,76
3.04.08	Var	Diversos	0,00	466,99	46,41	56,25	40,22	0,00	28,12	14,06	0,00				652,05	72,45
3.04.09	Fix	Informática	465,00	231,52	200,64	445,27	768,20	283,61	439,70	504,39	874,97				4213,30	468,14
3.05	Var	Insumos cantina	1066,52	215,72	41,91	0,00	185,63	0,00	0,00	272,25	219,82				2001,85	222,43
3.07	Var	Financeiras	0,00	642,69	1637,74	8052,17	0,00	0,00	0,00	0,00	0,00				10332,60	1148,07
3.07.01	Var	Juros	0,00	642,69	1637,74	8052,17	0,00	0,00	0,00	0,00	0,00				10332,60	1148,07
3.08	Fix / Var	Impostos, taxas e contribuições	11145,68	13274,78	11628,45	11872,28	13294,25	13554,88	14728,84	15448,01	17516,90				122464,07	13607,12
3.08.01	Var	Contrib. Inss s/venda de leite	11099,73	13274,78	11628,45	11872,28	13294,25	13554,88	14728,84	15448,01	16313,89				121215,11	13468,35
3.08.03	Fix	Imposto territorial	45,95	0,00	0,00	0,00	0,00	0,00	0,00	0,00	1203,01				1248,96	138,77
		Centros de custo rateados	0,00	0,00	0,00	0,00	0,00	0,00	0,00	0,00	0,00				0,00	0,00
		CUSTO OPERACIONAL TOTAL	433166,64	337026,40	347622,11	347116,52	424265,28	292399,05	359965,27	369390,31	423126,36				3334077,94	370453,10
	Fix	Depreciações	26293,12	23748,62	26293,12	27801,27	28727,98	28047,73	28982,65	28982,65	29223,01				248100,15	27566,68
	Fix	Máquinas e veículos	16011,44	14461,95	16011,44	17851,26	18446,31	18097,72	18700,97	18700,97	19273,00				157555,06	17506,12
	Fix	Implementos	0,00	0,00	0,00	0,00	0,00	0,00	0,00	0,00	0,00				0,00	0,00
	Fix	Benfeitorias	10281,68	9286,68	10281,68	9950,01	10281,68	9950,01	10281,68	10281,68	9950,01				90545,11	10060,57
	Fix	Terras	0,00	0,00	0,00	0,00	0,00	0,00	0,00	0,00	0,00				0,00	0,00
	Fix	Culturas	0,00	0,00	0,00	0,00	0,00	0,00	0,00	0,00	0,00				0,00	0,00
	Fix	Outros	0,00	0,00	0,00	0,00	0,00	0,00	0,00	0,00	0,00				0,00	0,00
	Fix	Distribuição de valores investidos	383,24	346,15	383,24	370,88	383,24	370,88	383,24	383,24	370,88				3374,99	375,00
	Fix	Máquinas e veículos	383,24	346,15	383,24	370,88	383,24	370,88	383,24	383,24	370,88				3374,99	375,00
	Fix	Implementos	0,00	0,00	0,00	0,00	0,00	0,00	0,00	0,00	0,00				0,00	0,00
	Fix	Benfeitorias	0,00	0,00	0,00	0,00	0,00	0,00	0,00	0,00	0,00				0,00	0,00
	Fix	Terras	0,00	0,00	0,00	0,00	0,00	0,00	0,00	0,00	0,00				0,00	0,00
	Fix	Culturas	0,00	0,00	0,00	0,00	0,00	0,00	0,00	0,00	0,00				0,00	0,00
	Fix	Outros	0,00	0,00	0,00	0,00	0,00	0,00	0,00	0,00	0,00				0,00	0,00
		CUSTO TOTAL	509323,95	413060,61	423520,48	423938,88	500940,02	369041,74	436459,90	445737,35	499857,43				4021880,36	446875,60
	Fix	Remuneração do capital	76157,31	76034,22	75898,37	76822,36	76674,73	76642,69	76494,63	76347,03	76731,06				687802,40	76422,49
		RECEITAS *	551629,08	406254,85	374334,76	397436,65	466776,37	410501,22	454178,76	544169,23	579419,00				4184699,92	464966,66
2	Fix	Receita	551629,08	406254,85	374334,76	397436,65	466776,37	410501,22	454178,76	544169,23	579419,00				4184699,92	464966,66
2	Fix	Receita (Produção)	153390,49	115471,17	9616,32	0,00	68246,80	0,00	0,00	69356,26	115349,57				531430,61	59047,85
2	Fix	Receita (Devolução)	0,00	0,00	0,00	0,00	0,00	0,00	0,00	0,00	0,00				0,00	0,00
2.01	Fix	Pecuária	314465,51	290783,68	364718,44	397436,65	398529,57	410501,22	454178,76	474812,97	464069,43				3569496,23	396610,69

N conta	Tipo desp.	Descrição	jan/15	fev/15	mar/15	abr/15	mai/15	jun/15	jul/15	ago/15	set/15	-	-	-	TOTAL	MÉDIA
2.01	Fix	Pecuária (Produção)	0,00	0,00	0,00	0,00	0,00	0,00	0,00	0,00	0,00				0,00	0,00
2.01	Fix	Pecuária (Devolução)	0,00	0,00	0,00	0,00	0,00	0,00	0,00	0,00	0,00				0,00	0,00
2.01.01	Fix	Leite	307434,25	284680,55	322604,06	328727,26	363971,41	370204,84	404494,40	428097,34	448928,05				3259142,16	362126,91
2.01.01	Fix	Leite (Produção)	0,00	0,00	0,00	0,00	0,00	0,00	0,00	0,00	0,00				0,00	0,00
2.01.01	Fix	Leite (Devolução)	0,00	0,00	0,00	0,00	0,00	0,00	0,00	0,00	0,00				0,00	0,00
2.01.02	Fix	Animais	7031,26	6103,13	42114,38	68709,39	31553,44	40296,38	49684,36	46715,63	15141,38				307349,35	34149,93
2.01.02	Fix	Animais (Produção)	0,00	0,00	0,00	0,00	0,00	0,00	0,00	0,00	0,00				0,00	0,00
2.01.02	Fix	Animais (Devolução)	0,00	0,00	0,00	0,00	0,00	0,00	0,00	0,00	0,00				0,00	0,00
2.01.03	Fix	Outras receitas	0,00	0,00	0,00	0,00	3004,72	0,00	0,00	0,00	0,00				3004,72	333,86
2.01.03	Fix	Outras receitas (Produção)	0,00	0,00	0,00	0,00	0,00	0,00	0,00	0,00	0,00				0,00	0,00
2.01.03	Fix	Outras receitas (Devolução)	0,00	0,00	0,00	0,00	0,00	0,00	0,00	0,00	0,00				0,00	0,00
2.02	Fix	Agricultura	237163,57	115471,17	9616,32	0,00	68246,80	0,00	0,00	69356,26	115349,57				615203,69	68355,97
2.02	Fix	Agricultura (Produção)	153390,49	115471,17	9616,32	0,00	68246,80	0,00	0,00	69356,26	115349,57				531430,61	59047,85
2.02	Fix	Agricultura (Devolução)	0,00	0,00	0,00	0,00	0,00	0,00	0,00	0,00	0,00				0,00	0,00
2.02.02	Fix	Forragens conservadas/armazenadas	153390,49	115471,17	9616,32	0,00	68246,80	0,00	0,00	69356,26	115349,57				531430,61	59047,85
2.02.02	Fix	Forragens conservadas/armazenadas (F	153390,49	115471,17	9616,32	0,00	68246,80	0,00	0,00	69356,26	115349,57				531430,61	59047,85
2.02.02	Fix	Forragens conservadas/armazenadas (L	0,00	0,00	0,00	0,00	0,00	0,00	0,00	0,00	0,00				0,00	0,00
2.02.04	Fix	Agricultura - diversos	83773,08	0,00	0,00	0,00	0,00	0,00	0,00	0,00	0,00				83773,08	9308,12
2.02.04	Fix	Agricultura - diversos (Produção)	0,00	0,00	0,00	0,00	0,00	0,00	0,00	0,00	0,00				0,00	0,00
2.02.04	Fix	Agricultura - diversos (Devolução)	0,00	0,00	0,00	0,00	0,00	0,00	0,00	0,00	0,00				0,00	0,00
		Centros de custo rateados	0,00	0,00	0,00	0,00	0,00	0,00	0,00	0,00	0,00				0,00	0,00
		LUCRO LÍQUIDO	42305,13	-6805,76	-49185,72	-26502,23	-34163,65	41459,48	17718,86	98431,88	79561,57				162819,56	18091,06
		PRODUÇÃO PRODUTO REFERÊNCIA	505976	470477	524137	534429	564490	556448	603369	644622	677090				5081038,00	564559,78
		PROD. EQUIVALENTE PROD. REF.	907872	671397	608184	646133	723932	617017	677481	819401	873902				6545319,00	727257,67

Hora máquina (valores já embutidos nas contas gerenciais da tabela acima)

Máquina (patrimônio)	jan/15	fev/15	mar/15	abr/15	mai/15	jun/15	jul/15	ago/15	set/15	-	-	-	TOTAL	MÉDIA
Máquina 222	840,00	208,00	750,00	0,00	0,00	0,00	0,00	0,00	0,00	0,00	0,00	0,00	1798,00	199,78
Máquina 333	2032,00	400,00	0,00	0,00	0,00	0,00	0,00	0,00	0,00	0,00	0,00	0,00	2432,00	270,22

* Os valores das contas referentes à produção e devolução já estão embutidos no valor total das contas de receita.



Apuração de custos - Análise em R\$ / unidade

Fazenda 808

Período: 01/15 a 09/15

Produto referência: Produto 11829

Centros de custo: Centro de Custo 1, Centro de Custo -1, Centro de Custo 17, Centro de Custo 18, Centro de Custo 19, Centro de Custo 20, Centro de Custo 23, Centro de Custo :

Contas gerenciais: 2.01.01, 2.01.02, 2.01.03, 2.02.01, 2.02.02, 2.02.03, 2.02.04, 2.07.02, 3.01.01, 3.01.02, 3.01.03, 3.01.04, 3.01.05, 3.01.06, 3.01.07, 3.01.08, 3.01.09, 3.02.01, 3.02.02, 3.02.03, 3.02.04, 3.02.05, 3.02.07, 3.02.09, 3.03, 3.03.01, 3.03.02, 3.03.03, 3.03.04, 3.03.05, 3.03.06

N conta	Tipo desp.	Descrição	jan/15	fev/15	mar/15	abr/15	mai/15	jun/15	jul/15	ago/15	set/15	-	-	-	% em rel. custo total	MÉDIA
		CUSTO OPERACIONAL EFETIVO	0,803	0,665	0,612	0,597	0,700	0,474	0,548	0,527	0,581				76,65	0,612
3	Fix / Var	Despesa	0,803	0,665	0,612	0,597	0,700	0,474	0,548	0,527	0,581				76,65	0,612
3.01	Fix / Var	Insumos pecuária	0,472	0,398	0,392	0,366	0,364	0,330	0,386	0,343	0,388				48,08	0,382
3.01.01	Var	Alimentação do rebanho	0,396	0,300	0,309	0,286	0,285	0,264	0,322	0,289	0,322				38,86	0,308
3.01.02	Var	Insumos reprodução	0,010	0,015	0,001	0,033	0,012	0,009	0,009	0,001	0,014				1,43	0,012
3.01.03	Fix / Var	Sanidade	0,040	0,057	0,053	0,030	0,035	0,038	0,033	0,029	0,030				4,73	0,038
3.01.04	Var	Hormônios e animais	0,011	0,008	0,008	0,004	0,008	0,008	0,008	0,007	0,012				1,04	0,008
3.01.06	Var	Identificação de animais	0,010	0,004	0,007	0,005	0,004	0,003	0,006	0,011	0,006				0,76	0,006
3.01.07	Fix	Manejo de animais	0,001	0,001	0,001	0,000	0,001	0,000	0,001	0,001	0,000				0,09	0,001
3.01.08	Var	Pecuária - diversos	0,002	0,003	0,003	0,002	0,014	0,002	0,001	0,001	0,002				0,42	0,003
3.01.09	Var	Cama da vacas	0,003	0,012	0,011	0,006	0,005	0,005	0,005	0,006	0,002				0,75	0,006
3.02	Var	Insumos agricultura	0,094	0,064	0,030	0,066	0,116	0,005	0,037	0,032	0,046				6,76	0,054
3.02.01	Var	Fertilizantes	0,019	0,022	0,011	0,028	0,054	0,005	0,006	0,006	0,007				2,16	0,018
3.02.02	Var	Defensivos	0,046	0,036	0,013	0,022	0,036	0,000	0,030	0,020	0,037				3,35	0,027
3.02.03	Var	Corretivos solo	0,001	0,000	0,000	0,000	0,000	0,000	0,000	0,000	0,000				0,01	0,000
3.02.04	Var	Plantio	0,013	0,002	0,005	0,016	0,022	0,000	0,001	0,001	0,000				0,81	0,007
3.02.05	Var	Aditivos agrícolas	0,000	0,000	0,000	0,000	0,000	0,000	0,000	0,000	0,000				0,01	0,000
3.02.07	Var	Armazenagem	0,011	0,003	0,000	0,000	0,004	0,000	0,000	0,004	0,003				0,34	0,003
3.02.09	Var	Agricultura - diversos	0,005	0,000	0,001	0,000	0,000	0,000	0,000	0,000	0,000				0,08	0,001
3.03	Fix / Var	Operacionais	0,211	0,170	0,163	0,125	0,194	0,114	0,098	0,126	0,119				18,23	0,147
3.03.01	Fix / Var	Pessoal	0,084	0,094	0,090	0,085	0,128	0,058	0,051	0,063	0,053				9,74	0,078
3.03.02	Fix / Var	Serviços de terceiros	0,028	0,025	0,011	0,010	0,010	0,009	0,014	0,010	0,019				1,88	0,015
3.03.03	Var	Aluguel máquinas terceiros	0,006	0,001	0,001	0,002	0,001	0,001	0,000	0,001	0,001				0,17	0,002
3.03.04	Var	Fretes	0,034	0,012	0,003	0,001	0,015	0,000	0,000	0,010	0,006				1,09	0,009
3.03.05	Fix	Manut. veíc. maq. e implementos	0,008	0,008	0,004	0,004	0,003	0,011	0,003	0,009	0,003				0,72	0,006
3.03.06	Fix / Var	Manutenção imóveis e equip.	0,004	0,004	0,013	0,004	0,010	0,017	0,008	0,004	0,007				1,01	0,008

N conta	Tipo desp.	Descrição	jan/15	fev/15	mar/15	abr/15	mai/15	jun/15	jul/15	ago/15	set/15	-	-	-	% em rel. custo total	MÉDIA
3.03.07	Var	Despesas gerais	0,047	0,026	0,040	0,019	0,027	0,017	0,022	0,031	0,030				3,62	0,029
3.04	Fix / Var	Administrativas	0,002	0,003	0,001	0,002	0,002	0,001	0,001	0,002	0,002				0,23	0,002
3.04.01	Fix	Telefone	0,001	0,001	0,001	0,001	0,001	0,001	0,001	0,001	0,000				0,08	0,001
3.04.03	Fix	Correios	0,000	0,000	0,000	0,000	0,000	0,000	0,000	0,000	0,000				0,00	0,000
3.04.06	Fix	Material escritório	0,000	0,001	0,000	0,000	0,000	0,000	0,000	0,001	0,000				0,03	0,000
3.04.08	Var	Diversos	0,000	0,001	0,000	0,000	0,000	0,000	0,000	0,000	0,000				0,02	0,000
3.04.09	Fix	Infomática	0,001	0,000	0,000	0,001	0,001	0,001	0,001	0,001	0,001				0,10	0,001
3.05	Var	Insumos cantina	0,002	0,000	0,000	0,000	0,000	0,000	0,000	0,000	0,000				0,05	0,000
3.07	Var	Financeiras	0,000	0,001	0,003	0,015	0,000	0,000	0,000	0,000	0,000				0,26	0,002
3.07.01	Var	Juros	0,000	0,001	0,003	0,015	0,000	0,000	0,000	0,000	0,000				0,26	0,002
3.08	Fix / Var	Impostos, taxas e contribuições	0,022	0,028	0,022	0,022	0,024	0,024	0,024	0,024	0,026				3,04	0,024
3.08.01	Var	Contrib. Inss s/venda de leite	0,022	0,028	0,022	0,022	0,024	0,024	0,024	0,024	0,024				3,01	0,024
3.08.03	Fix	Imposto territorial	0,000	0,000	0,000	0,000	0,000	0,000	0,000	0,000	0,002				0,03	0,000
		Centros de custo rateados	0,000	0,000	0,000	0,000	0,000	0,000	0,000	0,000	0,000				0,00	0,000
		CUSTO OPERACIONAL TOTAL	0,856	0,716	0,663	0,650	0,752	0,525	0,597	0,573	0,625				82,90	0,662
	Fix	Depreciações	0,052	0,050	0,050	0,052	0,051	0,050	0,048	0,045	0,043				6,17	0,049
	Fix	Máquinas e veículos	0,032	0,031	0,031	0,033	0,033	0,033	0,031	0,029	0,028				3,92	0,031
	Fix	Implementos	0,000	0,000	0,000	0,000	0,000	0,000	0,000	0,000	0,000				0,00	0,000
	Fix	Benfeitorias	0,020	0,020	0,020	0,019	0,018	0,018	0,017	0,016	0,015				2,25	0,018
	Fix	Terras	0,000	0,000	0,000	0,000	0,000	0,000	0,000	0,000	0,000				0,00	0,000
	Fix	Culturas	0,000	0,000	0,000	0,000	0,000	0,000	0,000	0,000	0,000				0,00	0,000
	Fix	Outros	0,000	0,000	0,000	0,000	0,000	0,000	0,000	0,000	0,000				0,00	0,000
	Fix	Distribuição de valores investidos	0,001	0,001	0,001	0,001	0,001	0,001	0,001	0,001	0,001				0,08	0,001
	Fix	Máquinas e veículos	0,001	0,001	0,001	0,001	0,001	0,001	0,001	0,001	0,001				0,08	0,001
	Fix	Implementos	0,000	0,000	0,000	0,000	0,000	0,000	0,000	0,000	0,000				0,00	0,000
	Fix	Benfeitorias	0,000	0,000	0,000	0,000	0,000	0,000	0,000	0,000	0,000				0,00	0,000
	Fix	Terras	0,000	0,000	0,000	0,000	0,000	0,000	0,000	0,000	0,000				0,00	0,000
	Fix	Culturas	0,000	0,000	0,000	0,000	0,000	0,000	0,000	0,000	0,000				0,00	0,000
	Fix	Outros	0,000	0,000	0,000	0,000	0,000	0,000	0,000	0,000	0,000				0,00	0,000
		CUSTO TOTAL	1,007	0,878	0,808	0,793	0,887	0,663	0,723	0,691	0,738				100,00	0,799
	Fix	Remuneração do capital	0,151	0,162	0,145	0,144	0,136	0,138	0,127	0,118	0,113				17,10	0,137
		RECEITAS *	1,090	0,863	0,714	0,744	0,827	0,738	0,753	0,844	0,856					0,825
2	Fix	Receita	1,090	0,863	0,714	0,744	0,827	0,738	0,753	0,844	0,856					0,825
2	Fix	Receita (Produção)	0,303	0,245	0,018	0,000	0,121	0,000	0,000	0,108	0,170					0,107
2	Fix	Receita (Devolução)	0,000	0,000	0,000	0,000	0,000	0,000	0,000	0,000	0,000					0,000
2.01	Fix	Pecuária	0,622	0,618	0,696	0,744	0,706	0,738	0,753	0,737	0,685					0,700

N conta	Tipo desp.	Descrição	jan/15	fev/15	mar/15	abr/15	mai/15	jun/15	jul/15	ago/15	set/15	-	-	-	% em rel. custo total	MÉDIA
2.01	Fix	Pecuária (Produção)	0,000	0,000	0,000	0,000	0,000	0,000	0,000	0,000	0,000					0,000
2.01	Fix	Pecuária (Devolução)	0,000	0,000	0,000	0,000	0,000	0,000	0,000	0,000	0,000					0,000
2.01.01	Fix	Leite	0,608	0,605	0,615	0,615	0,645	0,665	0,670	0,664	0,663					0,639
2.01.01	Fix	Leite (Produção)	0,000	0,000	0,000	0,000	0,000	0,000	0,000	0,000	0,000					0,000
2.01.01	Fix	Leite (Devolução)	0,000	0,000	0,000	0,000	0,000	0,000	0,000	0,000	0,000					0,000
2.01.02	Fix	Animais	0,014	0,013	0,080	0,129	0,056	0,072	0,082	0,072	0,022					0,060
2.01.02	Fix	Animais (Produção)	0,000	0,000	0,000	0,000	0,000	0,000	0,000	0,000	0,000					0,000
2.01.02	Fix	Animais (Devolução)	0,000	0,000	0,000	0,000	0,000	0,000	0,000	0,000	0,000					0,000
2.01.03	Fix	Outras receitas	0,000	0,000	0,000	0,000	0,005	0,000	0,000	0,000	0,000					0,001
2.01.03	Fix	Outras receitas (Produção)	0,000	0,000	0,000	0,000	0,000	0,000	0,000	0,000	0,000					0,000
2.01.03	Fix	Outras receitas (Devolução)	0,000	0,000	0,000	0,000	0,000	0,000	0,000	0,000	0,000					0,000
2.02	Fix	Agricultura	0,469	0,245	0,018	0,000	0,121	0,000	0,000	0,108	0,170					0,126
2.02	Fix	Agricultura (Produção)	0,303	0,245	0,018	0,000	0,121	0,000	0,000	0,108	0,170					0,107
2.02	Fix	Agricultura (Devolução)	0,000	0,000	0,000	0,000	0,000	0,000	0,000	0,000	0,000					0,000
2.02.02	Fix	Forragens conservadas/armazenadas	0,303	0,245	0,018	0,000	0,121	0,000	0,000	0,108	0,170					0,107
2.02.02	Fix	Forragens conservadas/armazenadas (Pro	0,303	0,245	0,018	0,000	0,121	0,000	0,000	0,108	0,170					0,107
2.02.02	Fix	Forragens conservadas/armazenadas (De	0,000	0,000	0,000	0,000	0,000	0,000	0,000	0,000	0,000					0,000
2.02.04	Fix	Agricultura - diversos	0,166	0,000	0,000	0,000	0,000	0,000	0,000	0,000	0,000					0,018
2.02.04	Fix	Agricultura - diversos (Produção)	0,000	0,000	0,000	0,000	0,000	0,000	0,000	0,000	0,000					0,000
2.02.04	Fix	Agricultura - diversos (Devolução)	0,000	0,000	0,000	0,000	0,000	0,000	0,000	0,000	0,000					0,000
		Centros de custo rateados	0,000	0,000	0,000	0,000	0,000	0,000	0,000	0,000	0,000					0,000
		LUCRO LÍQUIDO	0,084	-0,014	-0,094	-0,050	-0,061	0,075	0,029	0,153	0,118					0,027
		PRODUÇÃO PRODUTO REFERÊNCIA	505976	470477	524137	534429	564490	556448	603369	644622	677090					564559,778
		PROD. EQUIVALENTE PROD. REF.	907872	671397	608184	646133	723932	617017	677481	819401	873902					727257,667

* Os valores das contas referentes à produção e devolução já estão embutidos no valor total das contas de receita.

Apuração de custos - Fechamento

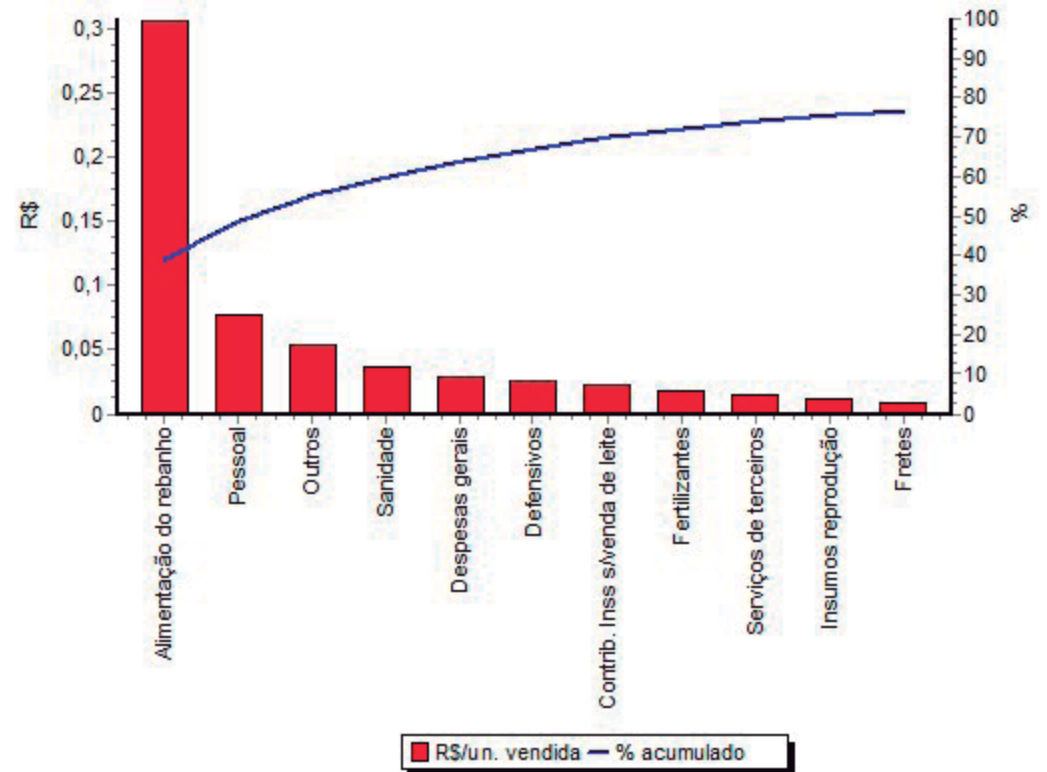
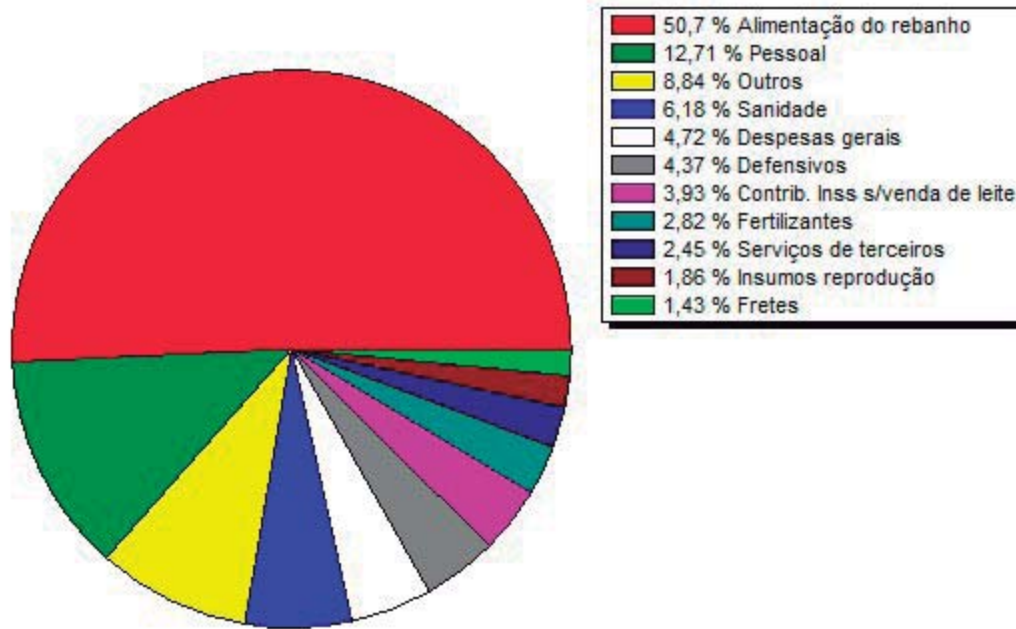
Fazenda 808

Período: 01/15 a 09/15

Produto referência: Produto 11829

Centros de custo: Centro de Custo 1, Centro de Custo -1, Centro de Custo 17, Centro de Custo 18, Centro de Custo 19, Centro de Custo 20, Centro de Custo 23, Centro de Custo :

Contas gerenciais: 2.01.01, 2.01.02, 2.01.03, 2.02.01, 2.02.02, 2.02.03, 2.02.04, 2.07.02, 3.01.01, 3.01.02, 3.01.03, 3.01.04, 3.01.05, 3.01.06, 3.01.07, 3.01.08, 3.01.09, 3.02.01, 3.02.02, 3.02.03, 3.02.04, 3.02.05, 3.02.06, 3.02.07, 3.02.08, 3.02.09, 3.02.10, 3.02.11, 3.02.12, 3.02.13, 3.02.14, 3.02.15, 3.02.16, 3.02.17, 3.02.18, 3.02.19, 3.02.20, 3.02.21, 3.02.22, 3.02.23, 3.02.24, 3.02.25, 3.02.26, 3.02.27, 3.02.28, 3.02.29, 3.02.30, 3.02.31, 3.02.32, 3.02.33, 3.02.34, 3.02.35, 3.02.36, 3.02.37, 3.02.38, 3.02.39, 3.02.40, 3.02.41, 3.02.42, 3.02.43, 3.02.44, 3.02.45, 3.02.46, 3.02.47, 3.02.48, 3.02.49, 3.02.50, 3.02.51, 3.02.52, 3.02.53, 3.02.54, 3.02.55, 3.02.56, 3.02.57, 3.02.58, 3.02.59, 3.02.60, 3.02.61, 3.02.62, 3.02.63, 3.02.64, 3.02.65, 3.02.66, 3.02.67, 3.02.68, 3.02.69, 3.02.70, 3.02.71, 3.02.72, 3.02.73, 3.02.74, 3.02.75, 3.02.76, 3.02.77, 3.02.78, 3.02.79, 3.02.80, 3.02.81, 3.02.82, 3.02.83, 3.02.84, 3.02.85, 3.02.86, 3.02.87, 3.02.88, 3.02.89, 3.02.90, 3.02.91, 3.02.92, 3.02.93, 3.02.94, 3.02.95, 3.02.96, 3.02.97, 3.02.98, 3.02.99, 3.02.100



Apuração de custos - Análise de ponto de equilíbrio

Fazenda 808

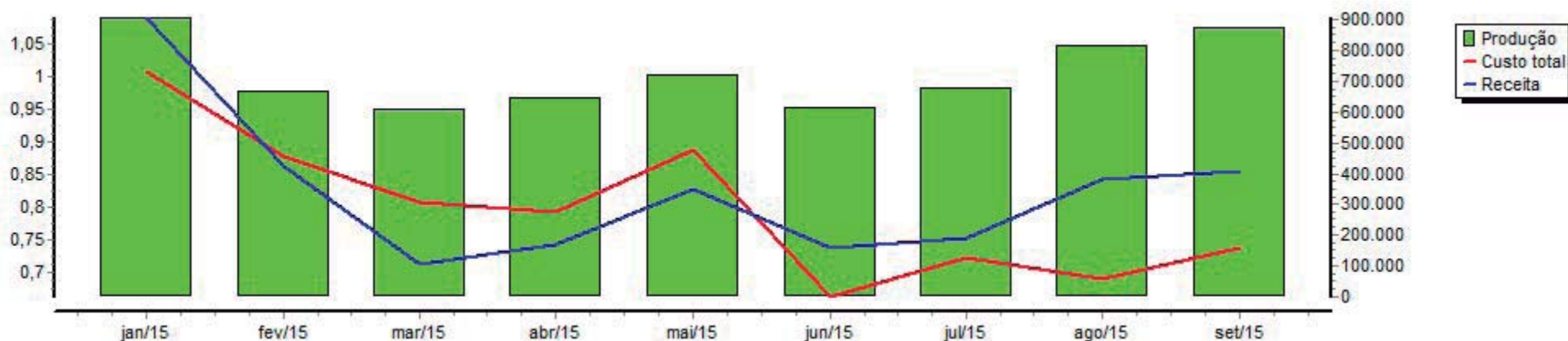
Período: 01/15 a 09/15

Produto referência: Produto 11829

Centros de custo: Centro de Custo 1, Centro de Custo -1, Centro de Custo 17, Centro de Custo 18, Centro de Custo 19, Centro de Custo 20, Centro de Custo 23, Centro de Custo :

Contas gerenciais: 2.01.01, 2.01.02, 2.01.03, 2.02.01, 2.02.02, 2.02.03, 2.02.04, 2.07.02, 3.01.01, 3.01.02, 3.01.03, 3.01.04, 3.01.05, 3.01.06, 3.01.07, 3.01.08, 3.01.09, 3.02.01, 3.02.02, 3.02.03, 3.02.04, 3.02.05, 3.02.06, 3.02.07, 3.02.08, 3.02.09, 3.02.10, 3.02.11, 3.02.12, 3.02.13, 3.02.14, 3.02.15, 3.02.16, 3.02.17, 3.02.18, 3.02.19, 3.02.20, 3.02.21, 3.02.22, 3.02.23, 3.02.24, 3.02.25, 3.02.26, 3.02.27, 3.02.28, 3.02.29, 3.02.30, 3.02.31, 3.02.32, 3.02.33, 3.02.34, 3.02.35, 3.02.36, 3.02.37, 3.02.38, 3.02.39, 3.02.40, 3.02.41, 3.02.42, 3.02.43, 3.02.44, 3.02.45, 3.02.46, 3.02.47, 3.02.48, 3.02.49, 3.02.50, 3.02.51, 3.02.52, 3.02.53, 3.02.54, 3.02.55, 3.02.56, 3.02.57, 3.02.58, 3.02.59, 3.02.60, 3.02.61, 3.02.62, 3.02.63, 3.02.64, 3.02.65, 3.02.66, 3.02.67, 3.02.68, 3.02.69, 3.02.70, 3.02.71, 3.02.72, 3.02.73, 3.02.74, 3.02.75, 3.02.76, 3.02.77, 3.02.78, 3.02.79, 3.02.80, 3.02.81, 3.02.82, 3.02.83, 3.02.84, 3.02.85, 3.02.86, 3.02.87, 3.02.88, 3.02.89, 3.02.90, 3.02.91, 3.02.92, 3.02.93, 3.02.94, 3.02.95, 3.02.96, 3.02.97, 3.02.98, 3.02.99, 3.02.100

Descrição	Índices
Número de meses avaliados	9
Custo fixo médio mensal (R\$)	151821,26
Preço de venda estimado (R\$)	1,20
Custo variável médio (R\$/un. vendida)	0,53
Margem de contribuição (R\$/un. vendida)	0,67
Ponto de equilíbrio (diário)	7442
Ponto de equilíbrio (mensal)	226599
Ponto de equilíbrio (anual)	2719188



Apuração de custos - Resumido por período

Exemplo A

Período: 01/14 a 06/16 Produto referência: Café - Un: Saco

Centros de custo:

Contas gerenciais: 2.01.01, 2.01.02, 2.01.04, 2.01.05, 2.01.06, 2.01.08, 2.02.04, 2.04.01, 2.07.01, 2.07.02, 3.01.01, 3.01.02, 3

N conta	Tipo desp.	Descrição	Total por unidade	% em rel. custo total	TOTAL GERAL	TOTAL / HA
		CUSTO OPERACIONAL EFETIVO	3,450	97,76	4.771.503,80	2.102,81
3	Fix / Var	Despesa	3,450	97,76	4.771.503,80	2.102,81
3.01	Fix / Var	Insumos agricultura	2,076	58,82	2.870.987,55	1.265,25
3.01.01	Var	Adbos , fertilizantes e corretivos e aditivos	1,001	28,35	1.383.576,59	609,74
3.01.02	Var	Aditivos agrícolas	0,000	0,00	190,00	0,08
3.01.03	Var	Defensivos	0,540	15,31	747.237,34	329,31
3.01.04	Var	Plantio	0,374	10,58	516.549,64	227,64
3.01.05	Var	Análises agrícolas	0,001	0,03	1.489,00	0,66
3.01.06	Var	Armazenagem	0,016	0,44	21.568,00	9,51
3.01.07	Fix	Material manejo agrícola	0,000	0,00	140,00	0,06
3.01.09	Var	Agricultura - diversos	0,145	4,10	200.236,98	88,24
3.02	Fix / Var	Operacionais	1,115	31,58	1.541.472,75	679,33
3.02.01	Var	Pessoal	0,312	8,84	431.636,34	190,22
3.02.02	Fix / Var	Serviços de terceiros	0,083	2,36	115.106,24	50,73
3.02.03	Var	Aluguel máquinas terc. e arrendamentos	0,432	12,24	597.408,79	263,28
3.02.04	Var	Fretes	0,037	1,04	50.845,65	22,41
3.02.05	Fix	Manut. veic. maq. e implementos	0,088	2,49	121.656,25	53,61
3.02.06	Fix	Manutenção imóveis e equip.	0,004	0,11	5.520,00	2,43
3.02.07	Var	Despesas gerais	0,159	4,49	219.299,48	96,65
3.03	Fix	Administrativas	0,131	3,72	181.350,23	79,92
3.03.01	Fix	Alimentação	0,007	0,21	10.159,30	4,48
3.03.03	Fix	Diversos	0,006	0,16	7.752,79	3,42
3.03.05	Fix	Internet	0,001	0,03	1.418,00	0,62
3.03.06	Fix	Material escritório	0,001	0,02	991,53	0,44
3.03.07	Fix	Pró-labore	0,116	3,30	161.028,61	70,97
3.04	Var	Despesas com vendas	0,016	0,46	22.284,72	9,82
3.04.01	Var	Corretagem e comissões	0,009	0,24	11.754,71	5,18
3.04.02	Var	Brindes e cortesias	0,003	0,08	3.750,00	1,65
3.04.03	Var	Outras	0,005	0,14	6.780,01	2,99
3.05	Var	Financeiras	0,083	2,36	114.981,32	50,67
3.05.01	Var	Juros	0,083	2,35	114.754,62	50,57
3.05.02	Var	Tarifas bancárias	0,000	0,00	226,70	0,10
3.06	Fix	Impostos, taxas e contribuições	0,010	0,29	14.046,61	6,19
3.06.01	Fix	CCIR	0,000	0,00	27,10	0,01
3.06.02	Fix	Contribuição sindical	0,003	0,09	4.572,17	2,01
3.06.05	Fix	Imposto de renda	0,000	0,00	112,39	0,05
3.06.06	Fix	Imposto territorial	0,007	0,19	9.267,27	4,08
3.06.07	Fix	Impostos diversos	0,000	0,00	67,68	0,03
3.07	Fix	Diversos	0,019	0,54	26.380,62	11,63
3.07.01	Fix	Infrações	0,000	0,01	373,01	0,16
3.07.03	Fix	Distribuição de resultado	0,000	0,01	525,00	0,23
3.07.04	Fix	Diversos	0,018	0,52	25.482,61	11,23
		CUSTO OPERACIONAL TOTAL	3,530	100,00	4.880.986,74	2.151,06

N conta	Tipo desp.	Descrição	Total por unidade	% em rel. custo total	TOTAL GERAL	TOTAL / HA
	Fix	Depreciações	0,000	0,00	0,00	0,00
	Fix	Máquinas e veículos	0,000	0,00	0,00	0,00
	Fix	Implementos	0,000	0,00	0,00	0,00
	Fix	Benfeitorias	0,000	0,00	0,00	0,00
	Fix	Terras	0,000	0,00	0,00	0,00
	Fix	Culturas	0,000	0,00	0,00	0,00
	Fix	Outros	0,000	0,00	0,00	0,00
	Fix	Distribuição de valores investidos	0,079	2,24	109.482,94	48,25
	Fix	Máquinas e veículos	0,079	2,24	109.482,94	48,25
	Fix	Implementos	0,000	0,00	0,00	0,00
	Fix	Benfeitorias	0,000	0,00	0,00	0,00
	Fix	Terras	0,000	0,00	0,00	0,00
	Fix	Culturas	0,000	0,00	0,00	0,00
	Fix	Outros	0,000	0,00	0,00	0,00
		CUSTO TOTAL	3,530	100,00	4.880.986,74	2.151,06
	Fix	Remuneração do capital	0,000	0,00	0,00	0,00
		RECEITAS *	6,631		9.169.427,31	4.040,98
2	Fix	Receita	6,631		9.169.427,31	4.040,98
2	Fix	Receita (Produção)	1,268		1.753.408,44	772,73
2	Fix	Receita (Devolução)	0,000		0,00	0,00
2.01	Fix	Agricultura	6,614		9.145.885,25	4.030,60
2.01	Fix	Agricultura (Produção)	1,268		1.753.408,44	772,73
2.01	Fix	Agricultura (Devolução)	0,000		0,00	0,00
2.01.01	Fix	Aveia	0,393		543.940,00	239,72
2.01.01	Fix	Aveia (Produção)	0,000		0,00	0,00
2.01.01	Fix	Aveia (Devolução)	0,000		0,00	0,00
2.01.02	Fix	Café	2,377		3.287.468,07	1.448,79
2.01.02	Fix	Café (Produção)	0,000		0,00	0,00
2.01.02	Fix	Café (Devolução)	0,000		0,00	0,00
2.01.04	Fix	Milho	0,571		789.590,00	347,97
2.01.04	Fix	Milho (Produção)	0,000		0,00	0,00
2.01.04	Fix	Milho (Devolução)	0,000		0,00	0,00
2.01.06	Fix	Soja	3,272		4.524.887,18	1.994,12
2.01.06	Fix	Soja (Produção)	1,268		1.753.408,44	772,73
2.01.06	Fix	Soja (Devolução)	0,000		0,00	0,00
2.02.04	Fix	Diversos	0,003		4.414,00	1,95
2.02.04	Fix	Diversos (Produção)	0,000		0,00	0,00
2.02.04	Fix	Diversos (Devolução)	0,000		0,00	0,00
2.02.04	Fix	Diversos	0,003		4.414,00	1,95
2.02.04	Fix	Diversos (Produção)	0,000		0,00	0,00
2.02.04	Fix	Diversos (Devolução)	0,000		0,00	0,00
2.04	Fix	Vendas imobilizado	0,014		19.128,06	8,43
2.04	Fix	Vendas imobilizado (Produção)	0,000		0,00	0,00
2.04	Fix	Vendas imobilizado (Devolução)	0,000		0,00	0,00
2.04.01	Fix	Máquinas, veiculos e equipamentos	0,014		19.128,06	8,43
2.04.01	Fix	Máquinas, veiculos e equipamentos (Produção)	0,000		0,00	0,00
2.04.01	Fix	Máquinas, veiculos e equipamentos (Devolução)	0,000		0,00	0,00
		LUCRO LÍQUIDO	3,101		4.288.440,57	1.889,92
		PRODUÇÃO PRODUTO REFERÊNCIA	1382883		1.382.883,00	609,44
		PROD. EQUIVALENTE PROD. REF.	3857146		3.857.146,00	1.699,85

Levantamento de custos de patrimônio

Período: 01/14 a 12/14
 Contas gerenciais: Despesas Receitas Ocultar conta zerada
 Duração (meses): 12
 Nível da conta: 3º nível
 Exibição: Todos

Ação	Patrimônio	Ação	Conta gerencial
<input type="checkbox"/>	Patrimônio 1	<input checked="" type="checkbox"/>	2.01.01
<input type="checkbox"/>	Patrimônio 2	<input checked="" type="checkbox"/>	2.01.02
<input type="checkbox"/>	Patrimônio 3	<input checked="" type="checkbox"/>	2.01.03
<input type="checkbox"/>	Patrimônio 4	<input checked="" type="checkbox"/>	2.02.01
<input type="checkbox"/>	Patrimônio 6	<input checked="" type="checkbox"/>	2.02.02

Exibir contas gerenciais por nome

Este relatório é similar ao "Apuração de custos", permitindo uma avaliação mensal consolidada dos investimentos com patrimônio. Consulte a ajuda clicando no botão "F1" do seu teclado ou na barra "?" à direita desta caixa, para obter mais detalhes sobre o



Levantamento de custos - Análise em R\$

Fazenda 808

N conta	Tipo desp.	Descrição	jan/14	fev/14	mar/14	abr/14	mai/14	jun/14	jul/14	ago/14	set/14	out/14	nov/14	dez/14	TOTAL	MÉDIA
		DESPESAS	40519,13	113455,54	89247,33	206936,19	28739,30	949114,42	132774,15	50186,44	54866,73	104363,60	93517,29	68726,85	1932446,97	161037,25
3	Fix / Var	Despesa	40519,13	113455,54	89247,33	206936,19	28739,30	949114,42	132774,15	50186,44	54866,73	104363,60	93517,29	68726,85	1932446,97	161037,25
3.01	Var	Insumos pecuária	0,00	0,00	0,00	0,00	0,00	0,00	0,00	0,00	0,00	29812,63	0,00	346,50	30159,13	2513,26
3.01.08	Var	Pecuária - diversos	0,00	0,00	0,00	0,00	0,00	0,00	0,00	0,00	0,00	0,00	0,00	346,50	346,50	28,88
3.01.09	Var	Cama da vacas	0,00	0,00	0,00	0,00	0,00	0,00	0,00	0,00	0,00	29812,63	0,00	0,00	29812,63	2484,39
3.02	Var	Insumos agricultura	0,00	0,00	0,00	0,00	0,00	0,00	0,00	0,00	0,00	0,00	0,00	158,20	158,20	13,18
3.02.07	Var	Armazenagem	0,00	0,00	0,00	0,00	0,00	0,00	0,00	0,00	0,00	0,00	0,00	158,20	158,20	13,18
3.03	Fix / Var	Operacionais	3356,07	4113,00	5810,75	5003,11	5072,85	916580,57	4804,98	5792,50	5278,83	20560,36	10800,48	9470,14	996643,64	83053,64
3.03.01	Fix / Var	Pessoal	2235,75	3017,08	2966,74	3504,89	3939,08	4488,46	3171,46	3452,81	3256,30	3088,74	4760,55	4565,13	42446,99	3537,25
3.03.02	Fix / Var	Serviços de terceiros	0,00	0,00	0,00	0,00	241,88	0,00	0,00	0,00	0,00	0,00	393,75	1102,51	1738,14	144,85
3.03.03	Var	Aluguel máquinas terceiros	0,00	39,38	0,00	0,00	0,00	74,25	618,75	0,00	0,00	133,03	0,00	0,00	865,41	72,12
3.03.04	Var	Fretes	365,63	0,00	0,00	0,00	0,00	1282,50	0,00	478,41	0,00	0,00	309,38	399,38	2835,30	236,28
3.03.05	Fix	Manut. veic. maq. e implementos	0,00	0,00	1882,12	1107,13	0,00	2408,74	0,00	654,75	977,51	8173,69	779,79	3006,56	18990,29	1582,52
3.03.06	Fix / Var	Manutenção imóveis e equip.	64,69	0,00	0,00	0,00	0,00	907705,78	239,06	326,25	658,07	8743,09	3778,71	0,00	921515,65	76792,97
3.03.07	Var	Despesas gerais	690,00	1056,54	961,89	391,09	891,89	620,84	775,71	880,28	386,95	421,81	778,30	396,56	8251,86	687,66
3.05	Var	Insumos cantina	0,00	0,00	0,00	802,42	966,79	0,00	0,00	0,00	0,00	0,00	39,94	0,00	1809,15	150,76
3.07	Var	Financeiras	0,00	0,00	0,00	0,00	0,00	0,00	0,00	675,00	0,00	0,00	0,00	0,00	675,00	56,25
3.07.02	Var	Tarifas bancárias	0,00	0,00	0,00	0,00	0,00	0,00	0,00	675,00	0,00	0,00	0,00	0,00	675,00	56,25
3.09	Var	Diversos	3569,33	0,00	0,00	3867,79	0,00	0,00	0,00	0,00	0,00	0,00	6857,16	410,63	14704,91	1225,41
3.09.04	Var	Diversos	3569,33	0,00	0,00	3867,79	0,00	0,00	0,00	0,00	0,00	0,00	6857,16	410,63	14704,91	1225,41
3.10	Var	Imobilizações	33593,73	109342,54	83436,58	197262,87	22699,66	32533,85	127969,17	43718,94	49587,90	53990,61	75819,71	58341,38	888296,94	74024,75
3.10.02	Var	Máquinas e equipamentos	0,00	0,00	0,00	34031,25	0,00	0,00	0,00	0,00	0,00	0,00	0,00	8606,25	42637,50	3553,13
3.10.05	Var	Benfeitorias	33593,73	109342,54	83436,58	163231,62	22699,66	32533,85	127969,17	43718,94	49587,90	53990,61	75819,71	49735,13	845659,44	70471,62
		DEPRECIAÇÕES	13661,65	13037,27	16134,27	15596,46	16134,27	15596,46	16134,27	16134,27	15596,46	16134,27	15596,46	16134,27	185890,38	15490,87
		DESPESAS TOTAIS	54180,78	126492,81	105381,60	222532,65	44873,57	964710,88	148908,42	66320,71	70463,19	120497,87	109113,75	84861,12	2118337,35	176528,11
		RECEITAS *	0,00	0,00	6292,96	0,00	0,00	0,00	0,00	0,00	0,00	0,00	0,00	0,00	6292,96	524,41
2	Fix	Receita	0,00	0,00	6292,96	0,00	0,00	0,00	0,00	0,00	0,00	0,00	0,00	0,00	6292,96	524,41

N conta	Tipo desp.	Descrição	jan/14	fev/14	mar/14	abr/14	mai/14	jun/14	jul/14	ago/14	set/14	out/14	nov/14	dez/14	TOTAL	MÉDIA
2.07	Fix	Receita - diversos	0,00	0,00	6292,96	0,00	0,00	0,00	0,00	0,00	0,00	0,00	0,00	0,00	6292,96	524,41
2.07.02	Fix	Outras receitas	0,00	0,00	6292,96	0,00	0,00	0,00	0,00	0,00	0,00	0,00	0,00	0,00	6292,96	524,41
		SALDO	-54180,78	-126492,81	-99088,64	-222532,65	-44873,57	-964710,88	-148908,42	-66320,71	-70463,19	-120497,87	-109113,75	-84861,12	-2112044,39	-176003,70

Controle de pedidos

Dados gerais

Data: 09/11/16 Número: 17/16 Tipo de pedido: Venda Fornecedor / cliente: Cliente B Número ref. for. / cliente: Responsável: Finalizada

Pedidos aninhados

Dt. pedido	Número	Dt. previsão	Cód. referência	Ajuste	Efetivado	P.
16/11/16	17/16_6		40478	Não	Não	<input type="button" value="Q"/>
11/11/16	17/16_7		40479	Sim		<input type="button" value="Q"/>
11/11/16	17/16_8		40480	Não	Sim	<input type="button" value="Q"/>

Total de registros: 00008

Itens do pedido

Produto	Un.	Operação	Quantidade	Vr. unitário	Vr. total	Conta gerencial	D.c.
Milho Grão - Estoque	kg		34970	0,70	24.362,27	2.02.01	<input type="button" value="Q"/>

Total de registros: 00001

Itens de pagamento / recebimento

Parcela	Dt. vencimento	Valor

Total de registros: 00000



Pedido: 17/16
Data: 09/11/2016

Controle de pedidos - Análise resumida

Fazenda Exemplo

Dados Gerais					
Tipo de pedido:	Venda	Fornecedor:	Cliente B	Ref. forn./cliente:	

Totais por produto (quantidade informada nos pedidos do controle em relação ao resultado da movimentação de todos os pedidos)								
Produto	Un.	Qtde pedidos	Qtde notas	Diferença qtde	Vr. total pedidos	Vr. total notas	Diferença valor	Vr. unitário notas
Milho Grão - Estoque	kg	194.280,000	194.280,000		R\$ 135.348,40	R\$ 135.348,39	R\$ 0,01	R\$ 0,70
Total					R\$ 135.348,40	R\$ 135.348,39		

Lista de notas fiscais geradas a partir dos pedidos de controle				
Data de emissão	Número do documento	Código de referência	Quantidade total da nota	Valor total da nota
09/11/16	17/16_1	40321	31.560,000	R\$ 21.986,80
09/11/16	17/16_2	40329	31.520,000	R\$ 21.958,93
10/11/16	17/16_3	40352	31.490,000	R\$ 21.938,03
11/11/16	17/16_4	40373	31.790,000	R\$ 22.147,03
11/11/16	17/16_5	40477	32.950,000	R\$ 22.955,17
11/11/16	17/16_8	40481	34.970,000	R\$ 24.362,43
Total			194.280,000	R\$ 135.348,39



Ordem de carregamento

Pedido: 118/17_1
Data: 01/01/2017

Fazenda Exemplo

Dados do cliente

Nome: Cliente B

CPF/CNPJ: 87.335.836/0001-25

Insc. Est.:

Data do carregamento: 09/03/2017

Nota fiscal: Sim Não

Detalhe do carregamento

Produto	Unidade	Quantidade
Milho Grão	kg	10000

Dados do transportador

Motorista: José da Silva

Contato: 31 987 654 321

Placa: OQS 7889

Tara:

**Peso
bruto:**

**Peso
líquido:**

Umidade:

Assinatura do responsável

Extrato bancário

Período
01/07/2019 a 04/07/2019

Contas correntes (Marcar / desmarcar todos)

- Bancária 01
- Bancária 02
- Bancária 03
- Caixa 01
- Tesouraria

Critério
Compensados

Ordenação
Data de pagamento

Considera transferência bancária
 Considera saldo anterior

Visualizar Cancelar

Extrato bancário

Agropecuária Exemplo

Critério:	Compensados	Período:	01/07/2019 a 04/07/2019
Saldo anterior:	37.373,50		
Conta(s) corrente(s):	Bancária 01, Bancária 02, Bancária 03, Caixa 01		

Data compens.	Data pagamen.	Tipo pagamen.	Número da nota	Fornecedor / cliente	Par.	N° docum.	T	Conta corrente	Valor	Saldo acumulado
01/07/19	01/07/19	Débito em conta	63840	Exemplo 2236	1/1	Debito em C	D	Bancária 03	-444,22	36.929,28
01/07/19	01/07/19	TED	64491	Exemplo 4890	1/1	TED	D	Bancária 03	-120,00	36.809,28
01/07/19	01/07/19	TED	64604	Exemplo 2481	1/1	TED	D	Bancária 02	-469,18	36.340,10
01/07/19	01/07/19	TED	64605	Exemplo 2481	1/1	TED	D	Bancária 02	-460,73	35.879,37
01/07/19	01/07/19	Débito em conta	61938	Exemplo 2266	1/1	Debito em C	D	Bancária 03	-2.580,00	33.299,37
01/07/19	01/07/19	Débito em conta	61943	Exemplo 2266	1/1	Debito em C	D	Bancária 03	-5.825,00	27.474,37
01/07/19	01/07/19	Débito em conta	62041	Exemplo 2266	1/1	Debito em C	D	Bancária 03	-5.993,00	21.481,37
01/07/19	01/07/19	Débito em conta	62665	Exemplo 5744	2/2	Debito em C	D	Bancária 03	-1.770,75	19.710,62
01/07/19	01/07/19	Débito em conta	63147	Exemplo 2742	2/2	Debito em C	D	Bancária 03	-2.100,00	17.610,62
01/07/19	01/07/19	Débito em conta	63371	Exemplo 5118	2/4	Debito em C	D	Bancária 03	-2.310,00	15.300,62
01/07/19	01/07/19	Débito em conta	63725	Exemplo 2236	1/1	Debito em C	D	Bancária 03	-255,93	15.044,69
01/07/19	01/07/19	Débito em conta	63827	Exemplo 4963	1/1	Debito em C	D	Bancária 03	-840,00	14.204,69
01/07/19	01/07/19	Débito em conta	63884	Exemplo 3591	1/3	Debito em C	D	Bancária 03	-1.099,89	13.104,80
01/07/19	01/07/19	Débito em conta	64084	Exemplo 2763	1/1	Debito em C	D	Bancária 03	-500,00	12.604,80
01/07/19	01/07/19	TED	64145	Exemplo 6058	1/1	TED	D	Bancária 03	-40,00	12.564,80
01/07/19	01/07/19	TED	64146	Exemplo 6058	1/1	TED	D	Bancária 03	-40,00	12.524,80
01/07/19	01/07/19	TED	64147	Exemplo 6058	1/1	TED	D	Bancária 03	-40,00	12.484,80
01/07/19	01/07/19	TED	64148	Exemplo 6058	1/1	TED	D	Bancária 03	-40,00	12.444,80
01/07/19	01/07/19	TED	64151	Exemplo 6058	1/1	TED	D	Bancária 03	-50,00	12.394,80
01/07/19	01/07/19	TED	64239	Exemplo 6058	1/1	TED	D	Bancária 03	-30,00	12.364,80
01/07/19	01/07/19	TED	64240	Exemplo 6058	1/1	TED	D	Bancária 03	-40,00	12.324,80
01/07/19	01/07/19	Débito em conta	64243	Exemplo 2266	1/2	Debito em C	D	Bancária 03	-3.030,25	9.294,55
01/07/19	01/07/19	TED	64258	Exemplo 6058	1/1	TED	D	Bancária 03	-40,00	9.254,55

Data compens.	Data pagamen.	Tipo pagamen.	Número da nota	Fornecedor / cliente	Par.	N° docum.	T	Conta corrente	Valor	Saldo acumulado
01/07/19	01/07/19	TED	64259	Exemplo 6058	1/1	TED	D	Bancária 03	-60,00	9.194,55
01/07/19	01/07/19	TED	64270	Exemplo 6058	1/1	TED	D	Bancária 03	-40,00	9.154,55
01/07/19	01/07/19	TED	64271	Exemplo 6058	1/1	TED	D	Bancária 03	-40,00	9.114,55
01/07/19	01/07/19	TED	64310	Exemplo 6058	1/1	TED	D	Bancária 03	-40,00	9.074,55
01/07/19	01/07/19	Débito em conta	64358	Exemplo 2563	1/1	Debito em C	D	Bancária 03	-109,41	8.965,14
01/07/19	01/07/19	TED	64425	Exemplo 4277	1/1	TED	D	Bancária 03	-338,00	8.627,14
01/07/19	01/07/19	Débito em conta	64530	Exemplo 3236	1/4	Debito em C	D	Bancária 03	-2.772,13	5.855,01
01/07/19	01/07/19	TED	64584	Exemplo 6145	1/1	TED	D	Bancária 03	-1.493,75	4.361,26
02/07/19	02/07/19	Débito em conta	63157	Exemplo 5931	2/2	Debito em C	D	Bancária 03	-745,00	3.616,26
02/07/19	02/07/19	Débito em conta	63830	Exemplo 3098	1/1	Debito em C	D	Bancária 03	-1.250,00	2.366,26
02/07/19	02/07/19	Débito em conta	63899	Exemplo 2266	2/3	Debito em C	D	Bancária 03	-335,00	2.031,26
02/07/19	02/07/19	TED	64388	Exemplo 2412	2/2	TED	D	Bancária 03	-777,50	1.253,76
02/07/19	02/07/19	TED	64388	Exemplo 2412	1/2	TED	D	Bancária 03	-364,00	889,76
02/07/19	02/07/19	TED	64390	Exemplo 2412	2/2	TED	D	Bancária 03	-1.879,50	-989,74
02/07/19	02/07/19	TED	64390	Exemplo 2412	1/2	TED	D	Bancária 03	-792,00	-1.781,74
02/07/19	02/07/19	TED	64391	Exemplo 2412	2/2	TED	D	Bancária 03	-374,00	-2.155,74
02/07/19	02/07/19	TED	64391	Exemplo 2412	1/2	TED	D	Bancária 03	-330,00	-2.485,74
02/07/19	02/07/19	TED	64392	Exemplo 2412	1/1	TED	D	Bancária 03	-176,00	-2.661,74
02/07/19	02/07/19	TED	64489	Exemplo 2222	1/1	TED	D	Bancária 03	-126,82	-2.788,56
02/07/19	02/07/19	TED	64632	Exemplo 3482	1/1	LA Industria	C	Bancária 03	58.554,70	55.766,14
03/07/19	03/07/19	TED	64656	Exemplo 6147	1/1	TED	D	Bancária 03	-800,00	54.966,14
03/07/19	03/07/19	Débito em conta	62486	Exemplo 2266	3/3	Debito em C	D	Bancária 03	-2.433,34	52.532,80
03/07/19	03/07/19	Débito em conta	64104	Exemplo 3990	1/3	Debito em C	D	Bancária 03	-566,35	51.966,45
03/07/19	03/07/19	Débito em conta	64343	Exemplo 3098	1/1	Debito em C	D	Bancária 03	-168,00	51.798,45
03/07/19	03/07/19	Débito em conta	64404	Exemplo 2753	1/1	Debito em C	D	Bancária 03	-113,20	51.685,25
03/07/19	03/07/19	TED	64525	Exemplo 5967	1/1	TED	D	Bancária 03	-1.200,00	50.485,25
03/07/19	03/07/19	TED	64577	Exemplo 2700	1/1	TED	D	Bancária 03	-57,00	50.428,25
04/07/19	04/07/19	Débito em conta	64743	Exemplo 3178	1/1	Debito em C	D	Bancária 01	-409,62	50.018,63
04/07/19	04/07/19	Débito em conta	64744	Exemplo 3178	1/1	Debito em C	D	Bancária 01	-445,56	49.573,07
04/07/19	04/07/19	TED	64522	Exemplo 5328	1/1	TED	D	Bancária 03	-1.996,00	47.577,07
04/07/19	04/07/19	Débito em conta	64745	Exemplo 3178	1/1	Debito em C	D	Bancária 01	-3.352,55	44.224,52
04/07/19	04/07/19	Débito em conta	62089	Exemplo 2974	1/1	Debito em C	D	Bancária 03	-9.370,00	34.854,52
04/07/19	04/07/19	TED	63420	Exemplo 5779	1/1	TED	D	Bancária 03	-4.500,00	30.354,52
04/07/19	04/07/19	TED	63422	Exemplo 5779	1/1	TED	D	Bancária 03	-3.807,00	26.547,52
04/07/19	04/07/19	Débito em conta	64070	Exemplo 6045	1/3	Debito em C	D	Bancária 03	-3.418,00	23.129,52

Data compens.	Data pagamen.	Tipo pagamen.	Número da nota	Fornecedor / cliente	Par.	N° docum.	T	Conta corrente	Valor	Saldo acumulado
04/07/19	04/07/19	Débito em conta	64109	Exemplo 2266	1/1	Debito em C	D	Bancária 03	-2.378,16	20.751,36
04/07/19	04/07/19	Débito em conta	64511	Exemplo 2503	1/1	Debito em C	D	Bancária 03	-10.454,12	10.297,24
04/07/19	04/07/19	TED	64521	Exemplo 6097	1/1	TED	D	Bancária 03	-1.570,00	8.727,24
04/07/19	04/07/19	Débito em conta	64719	Exemplo 2503	1/1	Debito em C	D	Bancária 03	-614,16	8.113,08
Saldo final										8.113,08

Saldo final por conta:	
Bancária 01	-4.207,73
Bancária 02	1.333,08
Bancária 03	42.854,77
Caixa 01	-31.867,04

Extrato conso...

Período
01/07/2019 04/07/2019

Conta corrente
Bancária 03

Considera saldo anterior
 Considera transferência bancária

Saldo inicial informado

Visualizar

Extrato bancário consolidado por documento

Agropecuária Exemplo

Saldo anterior:	66.977,55
Saldo informado:	66.000,00
Diferença:	-977,55

Conta selecionada: Bancária 03


Período: 01/07/2019 a 04/07/2019

Data Compensação	Documento de pagamento	Valor compensado	Saldo acumulado
01/07/19	Debito em Conta	-29.630,58	37.346,97
01/07/19	TED	-2.451,75	34.895,22
02/07/19	LA Industria	58.554,70	93.449,92
02/07/19	TED	-4.819,82	88.630,10
02/07/19	Debito em Conta	-2.330,00	86.300,10
03/07/19	Debito em Conta	-3.280,89	83.019,21
03/07/19	TED	-2.057,00	80.962,21
04/07/19	Debito em Conta	-26.234,44	54.727,77
04/07/19	TED	-11.873,00	42.854,77
Totais			42.854,77

Número de registros: 9

Totais

42.854,77

 Análise econômica de apropriações de itens de custo

Período
01/06/2019 a 05/06/2019

Considerar saídas de estoque

Considerar apropriações diretas

Visualizar Cancelar

Análise econômica de apropriações de itens de custo

Agropecuária Exemplo

Número Nota	Data	Fornecedor	Número produto	Nome produto	Qtde	Número conta	Nome conta	Número centro custo	Nome centro custo	%	Valor apropriado
Estoque	03/06/19	Estoque	01219	Prod./Serv. Exemplo 13565	1	3.03.06.05	Material manutenção geral	30	CC Exemplo 30	100	1,01
Estoque	03/06/19	Estoque	01219	Prod./Serv. Exemplo 13565	1	3.03.06.05	Material manutenção geral	109	CC Exemplo 109	100	1,01
Estoque	03/06/19	Estoque	16663	Prod./Serv. Exemplo 16663	2	3.03.05.01	Peças	10	CC Exemplo 10	100	1,29
Estoque	03/06/19	Estoque	02484	Prod./Serv. Exemplo 14878	0,03299999 98211861	3.02.09	Microorganismos	310	CC Exemplo 310	100	2,17
Estoque	03/06/19	Estoque	02484	Prod./Serv. Exemplo 14878	0,03299999 98211861	3.02.09	Microorganismos	311	CC Exemplo 311	100	2,17
Estoque	03/06/19	Estoque	00506	Prod./Serv. Exemplo 12812	1	3.02.09	Microorganismos	310	CC Exemplo 310	100	2,87
Estoque	03/06/19	Estoque	00506	Prod./Serv. Exemplo 12812	1	3.02.09	Microorganismos	311	CC Exemplo 311	100	2,87
Estoque	03/06/19	Estoque	00481	Prod./Serv. Exemplo 12782	1	3.03.06.05	Material manutenção geral	10	CC Exemplo 10	100	5,63
Estoque	03/06/19	Estoque	18914	Prod./Serv. Exemplo 18914	10	3.03.05.01	Peças	240	CC Exemplo 240	100	7,50
Estoque	03/06/19	Estoque	18875	Prod./Serv. Exemplo 18875	1	3.03.05.01	Peças	25	CC Exemplo 25	100	7,81
64713	03/06/19	Exemplo 2425	01267	Prod./Serv. Exemplo 13312	1	3.07.03.03	Juros de mora	71	CC Exemplo 71	100	7,90
64709	03/06/19	Exemplo 5487	01278	Prod./Serv. Exemplo 13430	1	3.07.04	IOF	71	CC Exemplo 71	100	9,30
Estoque	03/06/19	Estoque	17342	Prod./Serv. Exemplo 17342	0,30000001 1920929	3.06.03	Leilões	11	CC Exemplo 11	100	11,82
Estoque	03/06/19	Estoque	00452	Prod./Serv. Exemplo 12747	10	3.01.01.01	Farelo de Soja	10	CC Exemplo 10	100	12,14
64607	03/06/19	Exemplo 2276	00515	Prod./Serv. Exemplo 14110	1	3.03.05.01	Peças	140	CC Exemplo 140	100	13,00
Estoque	03/06/19	Estoque	19285	Prod./Serv. Exemplo 19285	12,5	3.02.09	Microorganismos	310	CC Exemplo 310	100	13,88
Estoque	03/06/19	Estoque	19285	Prod./Serv. Exemplo 19285	12,5	3.02.09	Microorganismos	311	CC Exemplo 311	100	13,88
63944	03/06/19	Exemplo 3368	00990	Prod./Serv. Exemplo 13283	1	3.08.04	Cartório	289	CC Exemplo 289	100	14,10
63947	03/06/19	Exemplo 6120	00990	Prod./Serv. Exemplo 13283	1	3.08.04	Cartório	71	CC Exemplo 71	100	14,40
Estoque	03/06/19	Estoque	01465	Prod./Serv. Exemplo 13818	10	3.03.05.10	Manutenção	240	CC Exemplo 240	100	15,70
Estoque	03/06/19	Estoque	00452	Prod./Serv. Exemplo 12747	15	3.01.01.01	Farelo de Soja	10	CC Exemplo 10	100	18,21
Estoque	03/06/19	Estoque	00452	Prod./Serv. Exemplo 12747	15	3.01.01.01	Farelo de Soja	11	CC Exemplo 11	100	18,21
Estoque	03/06/19	Estoque	17342	Prod./Serv. Exemplo 17342	0,5	3.01.01.31	Silagem de Capim	10	CC Exemplo 10	100	19,69
Estoque	03/06/19	Estoque	00173	Prod./Serv. Exemplo 12430	4	3.03.05.09	Combustíveis	293	CC Exemplo 293	100	19,70

Número Nota	Data	Fornecedor	Número produto	Nome produto	Qtde	Número conta	Nome conta	Número centro custo	Nome centro custo	%	Valor apropriado
Estoque	03/06/19	Estoque	00239	Prod./Serv. Exemplo 2426	1	3.01.03.04	Antimastífico - VL e VS	10	CC Exemplo 10	100	21,73
Estoque	03/06/19	Estoque	01355	Prod./Serv. Exemplo 13684	40	3.01.01.02	Grão úmido	10	CC Exemplo 10	100	23,20
Estoque	03/06/19	Estoque	01355	Prod./Serv. Exemplo 13684	40	3.01.01.02	Grão úmido	11	CC Exemplo 11	100	23,20
Estoque	03/06/19	Estoque	01579	Prod./Serv. Exemplo 2450	1	3.01.03.01	Medicamentos	10	CC Exemplo 10	100	24,24
Estoque	03/06/19	Estoque	00173	Prod./Serv. Exemplo 12430	5	3.03.05.09	Combustíveis	73	CC Exemplo 73	100	24,62
63938	03/06/19	Exemplo 6119	19512	Prod./Serv. Exemplo 19512	1	3.10.08	Imobilizado	293	CC Exemplo 293	100	26,90
Estoque	03/06/19	Estoque	00173	Prod./Serv. Exemplo 12430	6	3.03.05.09	Combustíveis	257	CC Exemplo 257	100	29,55
64474	03/06/19	Exemplo 5487	15987	Prod./Serv. Exemplo 15987	1	3.04.13	Tarifas Bancárias	71	CC Exemplo 71	100	29,70
Estoque	03/06/19	Estoque	03218	Prod./Serv. Exemplo 15796	1	3.01.05.07	Material de Ordenha	10	CC Exemplo 10	100	36,14
63896	03/06/19	Exemplo 2230	00198	Prod./Serv. Exemplo 12460	1	3.05.01	Insumos Alimentação / Limpeza	7	CC Exemplo 7	100	39,00
Estoque	03/06/19	Estoque	01335	Prod./Serv. Exemplo 13657	4	3.03.05.04	Lubrificantes	277	CC Exemplo 277	100	39,01
64146	03/06/19	Exemplo 6058	00547	Prod./Serv. Exemplo 12860	1	3.03.04	Fretes	74	CC Exemplo 74	100	40,00
Estoque	03/06/19	Estoque	01355	Prod./Serv. Exemplo 13684	70	3.01.01.02	Grão úmido	10	CC Exemplo 10	100	40,60
Estoque	03/06/19	Estoque	01848	Prod./Serv. Exemplo 14237	1	3.03.05.01	Peças	277	CC Exemplo 277	100	42,33
Estoque	03/06/19	Estoque	00195	Prod./Serv. Exemplo 12457	13	3.03.05.09	Combustíveis	32	CC Exemplo 32	100	43,30
64085	03/06/19	Exemplo 2374	00900	Prod./Serv. Exemplo 13320	4	3.03.02.08	Assistência técnica - Programada	252	CC Exemplo 252	1	48,00
Estoque	03/06/19	Estoque	00452	Prod./Serv. Exemplo 12747	40	3.01.01.28	Alimentação maternidade	10	CC Exemplo 10	100	48,56
Estoque	03/06/19	Estoque	00452	Prod./Serv. Exemplo 12747	40	3.01.01.01	Farelo de Soja	11	CC Exemplo 11	100	48,56
Estoque	03/06/19	Estoque	02596	Prod./Serv. Exemplo 15011	0,5	3.01.01.17	Silagem de Milho	10	CC Exemplo 10	100	50,21
Estoque	03/06/19	Estoque	02596	Prod./Serv. Exemplo 15011	0,5	3.01.01.17	Silagem de Milho	11	CC Exemplo 11	100	50,21
64085	03/06/19	Exemplo 2374	00900	Prod./Serv. Exemplo 13320	4	3.03.02.08	Assistência técnica - Programada	253	CC Exemplo 253	1,06	50,88
64118	03/06/19	Exemplo 2503	00894	Prod./Serv. Exemplo 12909	1	3.11	Energia Elétrica	252	CC Exemplo 252	100	54,10
64118	03/06/19	Exemplo 2503	00894	Prod./Serv. Exemplo 12909	1	3.11	Energia Elétrica	253	CC Exemplo 253	100	56,40
Estoque	03/06/19	Estoque	18711	Prod./Serv. Exemplo 18711	100	3.01.01.05	Caroço de Algodão	10	CC Exemplo 10	100	67,67
Estoque	03/06/19	Estoque	18711	Prod./Serv. Exemplo 18711	100	3.06.03	Leilões	10	CC Exemplo 10	100	67,67
Estoque	03/06/19	Estoque	17342	Prod./Serv. Exemplo 17342	1,79999995 231628	3.06.03	Leilões	11	CC Exemplo 11	100	70,89
Estoque	03/06/19	Estoque	02596	Prod./Serv. Exemplo 15011	0,80000001 1920929	3.01.01.17	Silagem de Milho	11	CC Exemplo 11	100	80,33
Estoque	03/06/19	Estoque	00452	Prod./Serv. Exemplo 12747	70	3.01.01.01	Farelo de Soja	10	CC Exemplo 10	100	84,98
Estoque	03/06/19	Estoque	00195	Prod./Serv. Exemplo 12457	26	3.03.05.09	Combustíveis	29	CC Exemplo 29	100	86,59
Estoque	03/06/19	Estoque	01355	Prod./Serv. Exemplo 13684	150	3.06.03	Leilões	10	CC Exemplo 10	100	87,00
Estoque	03/06/19	Estoque	01355	Prod./Serv. Exemplo 13684	150	3.01.01.02	Grão úmido	10	CC Exemplo 10	100	87,00

Número Nota	Data	Fornecedor	Número produto	Nome produto	Qtde	Número conta	Nome conta	Número centro custo	Nome centro custo	%	Valor apropriado
Estoque	05/06/19	Estoque	00452	Prod./Serv. Exemplo 12747	15	3.01.01.01	Farelo de Soja	11	CC Exemplo 11	100	20,37
Estoque	05/06/19	Estoque	01355	Prod./Serv. Exemplo 13684	40	3.01.01.02	Grão úmido	10	CC Exemplo 10	100	23,20
Estoque	05/06/19	Estoque	01355	Prod./Serv. Exemplo 13684	40	3.01.01.02	Grão úmido	11	CC Exemplo 11	100	23,20
Estoque	05/06/19	Estoque	00113	Prod./Serv. Exemplo 12364	1,5	3.02.02.01	Herbicidas	152	CC Exemplo 152	100	25,65
Estoque	05/06/19	Estoque	16493	Prod./Serv. Exemplo 16493	2	3.03.05.10	Manutenção	240	CC Exemplo 240	100	30,68
Estoque	05/06/19	Estoque	00195	Prod./Serv. Exemplo 12457	10	3.03.05.09	Combustíveis	71	CC Exemplo 71	100	33,30
Estoque	05/06/19	Estoque	00173	Prod./Serv. Exemplo 12430	7	3.03.05.09	Combustíveis	257	CC Exemplo 257	100	34,49
Estoque	05/06/19	Estoque	01355	Prod./Serv. Exemplo 13684	70	3.01.01.02	Grão úmido	10	CC Exemplo 10	100	40,60
Estoque	05/06/19	Estoque	02104	Prod./Serv. Exemplo 14507	2	3.03.06.05	Material manutenção geral	240	CC Exemplo 240	100	41,28
Estoque	05/06/19	Estoque	00239	Prod./Serv. Exemplo 2426	2	3.01.03.04	Antimastítico - VL e VS	10	CC Exemplo 10	100	43,47
Estoque	05/06/19	Estoque	02596	Prod./Serv. Exemplo 15011	0,5	3.01.01.17	Silagem de Milho	10	CC Exemplo 10	100	50,21
Estoque	05/06/19	Estoque	02596	Prod./Serv. Exemplo 15011	0,5	3.01.01.17	Silagem de Milho	11	CC Exemplo 11	100	50,21
Estoque	05/06/19	Estoque	00199	Prod./Serv. Exemplo 12461	1	3.01.05.05	Cloro	293	CC Exemplo 293	100	52,86
Estoque	05/06/19	Estoque	00195	Prod./Serv. Exemplo 12457	16	3.03.03.08.02	Óleo Diesel	124	CC Exemplo 124	100	53,29
Estoque	05/06/19	Estoque	00452	Prod./Serv. Exemplo 12747	40	3.01.01.28	Alimentação maternidade	10	CC Exemplo 10	100	54,33
Estoque	05/06/19	Estoque	00452	Prod./Serv. Exemplo 12747	40	3.01.01.01	Farelo de Soja	11	CC Exemplo 11	100	54,33
Estoque	05/06/19	Estoque	19459	Prod./Serv. Exemplo 19459	4	3.03.06.05	Material manutenção geral	7	CC Exemplo 7	100	57,73
Estoque	05/06/19	Estoque	19490	Prod./Serv. Exemplo 19490	3	3.02.02.01	Herbicidas	152	CC Exemplo 152	100	59,13
Estoque	05/06/19	Estoque	18711	Prod./Serv. Exemplo 18711	100	3.01.01.05	Caroço de Algodão	10	CC Exemplo 10	100	67,67
Estoque	05/06/19	Estoque	18711	Prod./Serv. Exemplo 18711	100	3.06.03	Leilões	10	CC Exemplo 10	100	67,67
Estoque	05/06/19	Estoque	17342	Prod./Serv. Exemplo 17342	1,79999995 231628	3.06.03	Leilões	11	CC Exemplo 11	100	70,89
Estoque	05/06/19	Estoque	00195	Prod./Serv. Exemplo 12457	23	3.03.03.08.02	Óleo Diesel	124	CC Exemplo 124	100	76,60
Estoque	05/06/19	Estoque	02596	Prod./Serv. Exemplo 15011	0,80000001 1920929	3.01.01.17	Silagem de Milho	11	CC Exemplo 11	100	80,33
Estoque	05/06/19	Estoque	01355	Prod./Serv. Exemplo 13684	150	3.06.03	Leilões	10	CC Exemplo 10	100	87,00
Estoque	05/06/19	Estoque	01355	Prod./Serv. Exemplo 13684	150	3.01.01.02	Grão úmido	10	CC Exemplo 10	100	87,00
Estoque	05/06/19	Estoque	01355	Prod./Serv. Exemplo 13684	150	3.06.03	Leilões	11	CC Exemplo 11	100	87,00
Estoque	05/06/19	Estoque	01355	Prod./Serv. Exemplo 13684	150	3.01.01.02	Grão úmido	11	CC Exemplo 11	100	87,00
Estoque	05/06/19	Estoque	02596	Prod./Serv. Exemplo 15011	0,89999997 6158142	3.01.01.17	Silagem de Milho	11	CC Exemplo 11	100	90,37
Estoque	05/06/19	Estoque	01355	Prod./Serv. Exemplo 13684	160	3.01.01.28	Alimentação maternidade	10	CC Exemplo 10	100	92,80
Estoque	05/06/19	Estoque	01355	Prod./Serv. Exemplo 13684	160	3.06.03	Leilões	11	CC Exemplo 11	100	92,80
Estoque	05/06/19	Estoque	00452	Prod./Serv. Exemplo 12747	70	3.01.01.01	Farelo de Soja	10	CC Exemplo 10	100	95,07

Inventário [X]

Data: 01/08/15

Mostrar saldo negativo

Ordenação:

- Número do produto
- Nome do produto

Local de armazenamento

Ação	Descrição
<input type="checkbox"/>	Estoque 1
<input type="checkbox"/>	Estoque 2

Agrupar locais de armazenamento

Classificação do produto

Ação	Classificação
<input type="checkbox"/>	Equipamentos, peças e materiais diversos - Material de trabalho
<input type="checkbox"/>	Equipamentos, peças e materiais diversos - Material elétrico
<input type="checkbox"/>	Equipamentos, peças e materiais diversos - Material hidráulico
<input type="checkbox"/>	Equipamentos, peças e materiais diversos - Material mecânico
<input type="checkbox"/>	Ingrediente para alimentação animal
<input type="checkbox"/>	Ingrediente para alimentação animal - Concentrados energéticos
<input type="checkbox"/>	Ingrediente para alimentação animal - Concentrados protéicos
<input type="checkbox"/>	Ingrediente para alimentação animal - Minerais e aditivos
<input type="checkbox"/>	Ingrediente para alimentação animal - Volumosos

Este relatório mostra a quantidade de produtos existentes na propriedade, podendo ser emitido por classes de produtos ou geral. ?



Inventário

Fazenda 805

Data do inventário: 01/08/15

Locais: ETQ 1, ETQ 2

Combustíveis

Número	Nome	Quantidade	Estoque mínimo	Unidade	Valor médio unitário	Valor total
12127	Produto 12127	1.500,000	200	l	1,781	2.671,24
13391	Produto 13391	5,000	0	l	15,750	78,75
13397	Produto 13397	700,000	0	l	1,811	1.267,93
13464	Produto 13464	8,000	2	Gl	88,311	706,49
13465	Produto 13465	8,000	0	un	226,970	1.815,76

Ingrediente para alimentação animal - Concentrados protéicos

Número	Nome	Quantidade	Estoque mínimo	Unidade	Valor médio unitário	Valor total
12067	Produto 12067	379.050,000	0	kg	0,852	322.881,79

Produtos veterinários - Medicamentos

Número	Nome	Quantidade	Estoque mínimo	Unidade	Valor médio unitário	Valor total
12084	Produto 12084	7,000	0	un	20,571	144,00
12124	Produto 12124	7,000	0	un	4,393	30,75
12125	Produto 12125	60,000	10	un	0,303	18,15
12126	Produto 12126	96,000	0	un	23,645	2.269,88
12131	Produto 12131	21,000	0	un	5,286	111,00
12132	Produto 12132	6,000	0	l	2,850	17,10
12133	Produto 12133	4,000	0	un	39,506	158,03
12135	Produto 12135	9,000	0	un	5,532	49,79
12164	Produto 12164	320,000	0	un	5,016	1.605,20
12273	Produto 12273	11,000	0	un	2,451	26,96
12280	Produto 12280	16,000	0	l	15,829	253,27
12281	Produto 12281	5,000	0	kg	8,625	43,13
12282	Produto 12282	125,000	1	kg	0,722	90,20
12283	Produto 12283	140,000	0	kg	1,906	266,81
12303	Produto 12303	50,000	0	un	0,156	7,80
12304	Produto 12304	2,000	0	un	13,275	26,55
12312	Produto 12312	10,000	0	un	20,400	204,00
12314	Produto 12314	1,000	0	kg	3,885	3,89
12362	Produto 12362	3,000	0	un	11,375	34,13
12386	Produto 12386	1,000	0	un	22,875	22,88
12404	Produto 12404	16,000	0	un	2,249	35,99
12411	Produto 12411	10,000	0	un	7,059	70,59
12578	Produto 12578	16,000	0	un	9,877	158,03
12613	Produto 12613	8,000	0	un	18,750	150,00
12632	Produto 12632	2,000	0	fr	3,750	7,50
12688	Produto 12688	2,000	0	un	6,720	13,44
12909	Produto 12909	216,000	0	SE	4,533	979,20

Sêmen

Número	Nome	Quantidade	Estoque mínimo	Unidade	Valor médio unitário	Valor total
13575	Produto 13575	30,000	0	Ds	18,000	540,00
13576	Produto 13576	30,000	0	Ds	18,000	540,00
13577	Produto 13577	30,000	0	Ds	18,000	540,00
13578	Produto 13578	30,000	0	Ds	18,000	540,00
13681	Produto 13681	160,000	0	un	18,750	3.000,00
13682	Produto 13682	160,000	0	un	18,750	3.000,00
13683	Produto 13683	80,000	0	un	18,750	1.500,00
13684	Produto 13684	160,000	0	un	18,750	3.000,00
13685	Produto 13685	160,000	0	un	18,750	3.000,00
13711	Produto 13711	80,000	0	un	18,750	1.500,00
13712	Produto 13712	65,000	0	un	72,000	4.680,00
13713	Produto 13713	65,000	0	un	66,750	4.338,75

TOTAL						408.678,70
-------	--	--	--	--	--	------------

Inventário

Fazenda 805

Data do inventário: 01/08/15

Combustíveis

Número	Nome	Local	Quantidade	Estoque mínimo	Unid.	Vr. médio unitário	Valor total
12127	Produto 12127	ETQ 1	500,000	200	l	1,781	890,69
12127	Produto 12127	ETQ 2	1.000,000	200	l	1,780	1.780,00
13391	Produto 13391	ETQ 2	5,000	0	l	15,750	78,75
13397	Produto 13397	ETQ 2	700,000	0	l	1,810	1.267,00
13464	Produto 13464	ETQ 2	8,000	2	Gl	88,310	706,48
13465	Produto 13465	ETQ 1	3,000	0	un	226,970	680,91
13465	Produto 13465	ETQ 2	5,000	0	un	226,970	1.134,85

Ingrediente para alimentação animal - Concentrados protéicos

Número	Nome	Local	Quantidade	Estoque mínimo	Unid.	Vr. médio unitário	Valor total
12067	Produto 12067	ETQ 1	379.050,00 0	0	kg	0,852	322.881,79

Produtos veterinários - Medicamentos

Número	Nome	Local	Quantidade	Estoque mínimo	Unid.	Vr. médio unitário	Valor total
12084	Produto 12084	ETQ 1	7,000	0	un	20,571	144,00
12124	Produto 12124	ETQ 1	7,000	0	un	4,393	30,75
12125	Produto 12125	ETQ 1	60,000	10	un	0,303	18,15
12126	Produto 12126	ETQ 1	96,000	0	un	23,645	2.269,88
12131	Produto 12131	ETQ 1	21,000	0	un	5,286	111,00
12132	Produto 12132	ETQ 1	6,000	0	l	2,850	17,10
12133	Produto 12133	ETQ 1	4,000	0	un	39,506	158,03
12135	Produto 12135	ETQ 1	9,000	0	un	5,532	49,79
12164	Produto 12164	ETQ 1	320,000	0	un	5,016	1.605,20
12273	Produto 12273	ETQ 1	11,000	0	un	2,451	26,96
12280	Produto 12280	ETQ 1	16,000	0	l	15,829	253,27
12281	Produto 12281	ETQ 1	5,000	0	kg	8,625	43,13
12282	Produto 12282	ETQ 1	125,000	1	kg	0,722	90,20
12283	Produto 12283	ETQ 1	140,000	0	kg	1,906	266,81
12303	Produto 12303	ETQ 1	50,000	0	un	0,156	7,80
12304	Produto 12304	ETQ 1	2,000	0	un	13,275	26,55
12312	Produto 12312	ETQ 1	10,000	0	un	20,400	204,00
12314	Produto 12314	ETQ 1	1,000	0	kg	3,885	3,89
12362	Produto 12362	ETQ 1	3,000	0	un	11,375	34,13
12386	Produto 12386	ETQ 1	1,000	0	un	22,875	22,88
12404	Produto 12404	ETQ 1	16,000	0	un	2,249	35,99
12411	Produto 12411	ETQ 1	10,000	0	un	7,059	70,59
12578	Produto 12578	ETQ 1	16,000	0	un	9,877	158,03
12613	Produto 12613	ETQ 1	8,000	0	un	18,750	150,00

Sêmen

Número	Nome	Local	Quantidade	Estoque mínimo	Unid.	Vr. médio unitário	Valor total
13367	Produto 13367	ETQ 1	250,000	0	un	16,500	4.125,00
13572	Produto 13572	ETQ 1	100,000	0	un	18,750	1.875,00
13573	Produto 13573	ETQ 1	15,000	0	Ds	18,000	270,00
13575	Produto 13575	ETQ 1	30,000	0	Ds	18,000	540,00
13576	Produto 13576	ETQ 1	30,000	0	Ds	18,000	540,00
13577	Produto 13577	ETQ 1	30,000	0	Ds	18,000	540,00
13578	Produto 13578	ETQ 1	30,000	0	Ds	18,000	540,00
13681	Produto 13681	ETQ 1	160,000	0	un	18,750	3.000,00
13682	Produto 13682	ETQ 1	160,000	0	un	18,750	3.000,00
13683	Produto 13683	ETQ 1	80,000	0	un	18,750	1.500,00
13684	Produto 13684	ETQ 1	160,000	0	un	18,750	3.000,00
13685	Produto 13685	ETQ 1	160,000	0	un	18,750	3.000,00
13711	Produto 13711	ETQ 1	80,000	0	un	18,750	1.500,00
13712	Produto 13712	ETQ 1	65,000	0	un	72,000	4.680,00
13713	Produto 13713	ETQ 1	65,000	0	un	66,750	4.338,75

TOTAL							408.677,21
-------	--	--	--	--	--	--	------------

Mapa de entradas [X]

Período
01/01/15 a 30/06/15

Local de armazenamento

Ação	Descrição
<input checked="" type="checkbox"/>	Estoque 2
<input type="checkbox"/>	Principal

Tipo de entrada

Ação	Nome
<input checked="" type="checkbox"/>	Compra
<input type="checkbox"/>	Cortesia
<input type="checkbox"/>	Devolução de consumo
<input type="checkbox"/>	Produção

Centro de custos

Ação	Nome
<input checked="" type="checkbox"/>	Centro de Custos -1
<input type="checkbox"/>	Centro de Custos 10
<input type="checkbox"/>	Centro de Custos 100
<input type="checkbox"/>	Centro de Custos 101

Este relatório mostra todos os produtos que entraram na propriedade, exceto "Animais" que tem um relatório específico. Consulte a ajuda clicando no botão "F1" do ?

Mapa de entradas

Fazenda 801

Período: 01/01/15 a 30/06/15

Tipo de entrada: Compra, Cortesia, Devolução de consumo, Produção, Entrada de ajuste, Inventário inicial,

Centro de custo: Movimentação entre locais

Local: Todos
Principal

Tipo de entrada: Compra

Número	Nome	Qtde.	Valor total	Valor médio	Un.	Categoria
01542	Acatok Pour On (Bombona 5 l)	8,00	2070,00	258,75	un	Ectoparasiticidas
03127	Amoclox'S (Seringa 5,5 g)	60,00	209,25	3,49	un	Antimicrobianos
00001	Anestésico Bravet (Frasco 50 ml)	2,00	9,82	4,91	un	Anestésicos,
02500	Anestésico L (Frasco 50 ml)	9,00	44,21	4,91	un	Anestésicos,
01834	Antitoxil (Frasco 100 ml)	6,00	49,53	8,26	un	Hidratação,
02406	Atrazina Atanor 50 SC (Embalagem	40,00	6539,99	163,50	un	Herbicidas
7552	Atrazina Nortox 500 SC (Embalagem	36,00	1728,54	48,02	un	Herbicidas
02990	Bactrosina (Frasco 200 ml)	21,00	505,24	24,06	un	Antimicrobianos
00028	Borgal (Frasco 50 ml)	15,00	403,49	26,90	un	Antimicrobianos
01110	Brucelina B19 Vallée (Frasco 15	1,00	28,51	28,51	un	Vacinas, corantes e
01934	Calfon (Frasco 200 ml)	1,00	10,39	10,39	un	Minerais
02978	Catosal B12 (Frasco 100 ml)	17,00	996,25	58,60	un	Complexos
01733	Ceftiomax Cloridrato De Ceftiofur	36,00	1416,06	39,34	un	Antimicrobianos
00169	Cepravin Anti-Mastítico P/ Vaca Sec.	720,00	6380,85	8,86	un	Antimicrobianos
02042	Ciclorfos (Frasco 1000 ml)	2,00	177,90	88,95	un	Ectoparasiticidas
01578	Cobactan VI (Seringa 8 g)	30,00	252,00	8,40	un	Antimicrobianos
02338	Danimen 300 CE (frasco 1000 ml)	40,00	2190,00	54,75	un	Acaricidas/Inseticid
00040	Diclofenaco 50 Ouro Fino (Frasco 50	6,00	65,85	10,98	un	Anti-inflamatórios,
00039	Diclofenaco J.A. (Frasco 50 ml)	63,00	672,93	10,68	un	Anti-inflamatórios,
02521	Dithane NT (Embalagem 25 kg)	22,00	9054,87	411,59	un	Acaricidas/Fungicid
7630	DMA 806 BR (Embalagem 20 l)	114,00	3668,25	32,18	un	Herbicidas
01813	Fastac 100 (Embalagem 1 l)	96,00	1666,50	17,36	un	Inseticidas
02437	Fastac 100 (Embalagem 5 l)	12,00	1053,00	87,75	un	Inseticidas
02991	Finador (Frasco 50 ml)	24,00	192,93	8,04	un	Anti-inflamatórios,
00152	Formicida Granulado Dinagro-S	63,00	5784,38	91,82	un	Formicidas
00077	Ganaseg Plus (Frasco 50 ml)	70,00	1588,20	22,69	un	Endoparasiticidas
00052	Hertaká (Frasco 20 ml)	9,00	37,80	4,20	un	Vitaminas
00056	Imizol Injetável (Frasco 100 ml)	5,00	661,03	132,21	un	Endoparasiticidas
01567	Imizol Injetável (Frasco 15 ml)	4,00	110,70	27,68	un	Endoparasiticidas
02091	Imunit	59,00	4019,63	68,13	un	Inseticidas
03129	Indigest (Frasco 30 ml)	5,00	129,94	25,99	un	Princípios ativos e
02435	Kraft 36 EC	167,00	8114,15	48,59	un	Acaricidas/Inseticid
03021	Lepto-Bov-6 (Frasco 100 ml)	25,00	285,00	11,40	un	Vacinas, corantes e
00239	Mastijet Forte (Seringa 8 g)	440,00	4145,72	9,42	un	Antimicrobianos
00068	Matabicheiras Fort Dodge Aerosal	30,00	94,68	3,16	un	Ectoparasiticidas
00061	Maxicam Injetável (2%) (Frasco 50	21,00	707,63	33,70	un	Anti-inflamatórios,
00062	Megamectin 3,5 (Frasco 1 l)	6,00	1350,00	225,00	un	Endectocidas (ação
00002	Mercepton (Frasco 100 ml)	1,00	11,06	11,06	un	Outros
00063	Micotil 300 Injetável (Frasco 50 ml)	1,00	138,45	138,45	un	Antimicrobianos
00069	Modificador Orgânico Vallée (Frasco	21,00	437,18	20,82	un	Complexos
00067	Nuflor (Frasco 100 ml)	3,00	295,15	98,38	un	Antimicrobianos

Tipo de entrada: Compra

Número	Nome	Qtde.	Valor total	Valor médio	Un.	Categoria
03247	Produto 15835	44,00	2676,30	60,83	un	Produtos
03248	Produto 15838	3,00	79,88	26,63	un	Equipamentos,
03249	Produto 15839	2,60	123,75	47,60	m	Equipamentos,
03250	Produto 15840	21,00	450,00	21,43	un	Outros
03251	Produto 15841	15,00	2958,75	197,25	un	Sementes
03253	Produto 15843	2,00	31,80	15,90	un	Material elétrico
03254	Produto 15844	1,00	236,44	236,44	un	Material elétrico
03255	Produto 15847	10,00	54,86	5,49	m	Equipamentos,
01595	Provence 750 WG (Saco 1 kg)	35,00	14175,00	405,00	un	Herbicidas
03128	Purgante Salino (Embalagem 500 g)	3,00	14,78	4,93	un	Outros
03231	Reglone (Embalagem 20 l)	10,00	3420,00	342,00	un	Herbicidas
03155	Reglone (Embalagem 5 l)	58,00	5173,38	89,20	un	Herbicidas
00075	Ripercol L 150f (Frasco 250 ml)	20,00	227,55	11,38	un	Endoparasiticidas
8194	Silwet L-77 Ag (Embalagem 1 l)	157,00	10035,97	63,92	un	Espalhantes
01224	Tanicid - Ectoparasiticida (Balde 2	1,00	110,63	110,63	un	Ectoparasiticidas
001800	Tanicid - Ectoparasiticida (Cartucho	2,00	38,97	19,49	un	Ectoparasiticidas
00089	Terramicina LA Solução Injetável	41,00	369,21	9,01	un	Antimicrobianos
01671	Trigental (Seringa 40 g)	22,00	114,21	5,19	un	Antimicrobianos
00092	Unguento Vallée (Pote 350 g)	1,00	12,41	12,41	un	Outros
02977	Zalix (Frasco 10 ml)	133,00	1439,03	10,82	un	Anti-inflamatórios,

Tipo de entrada: Produção

Número	Nome	Qtde.	Valor total	Valor médio	Un.	Categoria
00195	Produto 12457	1805,00	3181,31	1,76	l	Combustíveis
01943	Produto 14332	986,62	54913,25	55,66	ha	Outros
01944	Produto 14335	163,30	1121,63	6,87	h	Outros
01945	Produto 14336	786,70	23144,75	29,42	h	Outros
01946	Produto 14337	126,40	1940,14	15,35	h	Outros
01947	Produto 14338	950,10	9662,78	10,17	h	Outros
01948	Produto 14339	895,30	40724,44	45,49	h	Outros
01950	Produto 14341	722,50	39630,08	54,85	h	Outros
02079	Produto 14482	148,50	1016,95	6,85	h	Outros
02249	Produto 14604	100,10	2266,58	22,64	h	Outros
02596	Produto 15011	9853,90	804675,72	81,66	ton	Ingrediente para
02645	Produto 15067	4489,50	3603,54	0,80	l	Alimentos cantina
02646	Produto 15068	16683,00	13420,45	0,80	l	Outros
15290	Produto 15290	3660876,20	1175705,93	0,32	kg	Ingrediente para
15349	Produto 15349	58,00	6525,00	112,50	cab	Animal/Embrião
15350	Produto 15350	70,00	157500,00	2250,00	cab	Animal/Embrião
15375	Produto 15375	415570,20	317911,20	0,77	kg	Ingrediente para
02980	Produto 15502	11,00	273,51	24,86	ha	Equipamentos,
02983	Produto 15505	718,94	43932,99	61,11	h	Equipamentos,
03009	Produto 15533	1069,00	53277,22	49,84	h	Equipamentos,
03154	Produto 15716	307,00	43448,48	141,53	h	Outros

Tipo de entrada: Entrada de ajuste

Número	Nome	Qtde.	Valor total	Valor médio	Un.	Categoria
00023	Bioxan (Frasco 500 ml)	4,00	23,46	5,87	un	Complexos
7630	DMA 806 BR (Embalagem 20 l)	2,00	405,13	202,57	un	Herbicidas
01813	Fastac 100 (Embalagem 1 l)	13,00	229,61	17,66	un	Inseticidas
00152	Formicida Granulado Dinagro-S	254,00	5713,64	22,49	un	Formicidas
00145	Poli-Star (Frasco 100 ml)	2,00	26,85	13,43	un	Vacinas, corantes e
00084	Produto 12334	2,00	68,37	34,19	un	Hormônios/similare
00101	Produto 12348	36,00	1449,36	40,26	l	Herbicidas
00108	Produto 12358	333,00	5914,08	17,76	kg	Fungicidas

Mapa de saídas X

Período: 01/12/15 a 31/12/15 Com categoria Quantidade / ha

Conta gerencial

Ação	Conta gerencial
<input type="checkbox"/>	Insumos agricultura
<input type="checkbox"/>	Fertilizantes
<input type="checkbox"/>	Receita
<input type="checkbox"/>	Pecuária
<input type="checkbox"/>	Leite
<input type="checkbox"/>	Leite indústria

Exibir contas gerenciais por número

Centro de custos

Ação	Nome
<input type="checkbox"/>	Centro de Custo 1
<input type="checkbox"/>	Centro de Custo -1
<input type="checkbox"/>	Centro de Custo 14
<input type="checkbox"/>	Centro de Custo 15
<input type="checkbox"/>	Centro de Custo 20
<input type="checkbox"/>	Centro de Custo 23

Local de armazenamento

Ação	Descrição
<input checked="" type="checkbox"/>	Principal

Patrimônio

Ação	Patrimônio
<input type="checkbox"/>	Patrimônio 1
<input type="checkbox"/>	Patrimônio 12
<input type="checkbox"/>	Patrimônio 13
<input type="checkbox"/>	Patrimônio 14

Safra

Ação	Safra
<input type="checkbox"/>	Safra 2016/2017

Este relatório mostra todos os produtos que saíram da propriedade, exceto "Animais" que tem um relatório específico. ?

Mapa de saídas

Demonstração Leite e Gestão

Período: 01/12/15 a 31/12/15

Local: Principal

Centro de custo: Centro de Custo 1

Conta Gerencial: 3.01.01.01 - Concentrado

Número	Nome	Qtde.	Valor total	Un.	Categoria
11584	Produto 11584	70.000,000	71.259,537	kg	Ingrediente para alimentação
11654	Produto 11654	110.000,000	42.075,000	kg	Ingrediente para alimentação
11694	Produto 11694	16.000,000	12.206,546	kg	Ingrediente para alimentação
11897	Produto 11897	28.000,000	17.322,394	kg	Ingrediente para alimentação
12001	Produto 12001	2.000,000	863,865	kg	Ingrediente para alimentação
12707	Produto 1301	100,000	12.000,000	ton	Concentrados protéicos
SubTotal Conta Gerencial: 3.01.01.01 - Concentrado			155.727,342		

Conta Gerencial: 3.01.01.03 - Minerais / aditivos

Número	Nome	Qtde.	Valor total	Un.	Categoria
11497	Produto 11497	10,000	966,075	sc	Ingrediente para alimentação
11651	Produto 11651	85,000	7.132,350	sc	Ingrediente para alimentação
11758	Produto 11758	40,000	1.255,200	sc	Ingrediente para alimentação
SubTotal Conta Gerencial: 3.01.01.03 - Minerais / aditivos			9.353,625		

Conta Gerencial: 3.01.04.01 - Reprodutivos

Número	Nome	Qtde.	Valor total	Un.	Categoria
12709	Produto 1303	10,000	15,000	un	Produtos veterinários
SubTotal Conta Gerencial: 3.01.04.01 - Reprodutivos			15,000		
SubTotal Centro de Custo: Centro de Custo 1			165.095,967		

Centro de custo: Centro de Custo 59

Conta Gerencial: 3.02.02.01 - Herbicidas

Número	Nome	Qtde.	Valor total	Un.	Categoria
11479	Produto 11479	30,000	247,960	un	Produtos agronômicos
12044	Produto 12044	3,000	150,862	l	Produtos agronômicos
12520	Produto 12520	60,000	639,000	l	Produtos agronômicos
12535	Produto 12535	40,000	5.645,100	l	Produtos agronômicos
12542	Produto 12542	165,000	2.757,638	l	Produtos agronômicos
12638	Produto 12638	5,000	728,588	l	Produtos agronômicos
SubTotal Conta Gerencial: 3.02.02.01 - Herbicidas			10.169,148		
SubTotal Centro de Custo: Centro de Custo 59			10.169,148		

TOTAL: 175.265,12



Mapa de saídas

Demonstração Leite e Gestão

Período: 01/12/15 a 31/12/15

Local: Principal

Centro de custo: Centro de Custo 1

Conta Gerencial: 3.01.01.01 - Concentrado

Número	Nome	Qtde.	Valor total	Un.	Quantidade / ha
11584	Produto 11584	70.000,000	71.259,537	kg	
11654	Produto 11654	110.000,000	42.075,000	kg	
11694	Produto 11694	16.000,000	12.206,546	kg	
11897	Produto 11897	28.000,000	17.322,394	kg	
12001	Produto 12001	2.000,000	863,865	kg	
12707	Produto 1301	100,000	12.000,000	ton	
SubTotal Conta Gerencial: 3.01.01.01 - Concentrado			155.727,342		

Conta Gerencial: 3.01.01.03 - Minerais / aditivos

Número	Nome	Qtde.	Valor total	Un.	Quantidade / ha
11497	Produto 11497	10,000	966,075	sc	
11651	Produto 11651	85,000	7.132,350	sc	
11758	Produto 11758	40,000	1.255,200	sc	
SubTotal Conta Gerencial: 3.01.01.03 - Minerais / aditivos			9.353,625		

Conta Gerencial: 3.01.04.01 - Reprodutivos

Número	Nome	Qtde.	Valor total	Un.	Quantidade / ha
12709	Produto 1303	10,000	15,000	un	
SubTotal Conta Gerencial: 3.01.04.01 - Reprodutivos			15,000		
SubTotal Centro de Custo: Centro de Custo 1			165.095,967		

Centro de custo: Centro de Custo 59

Conta Gerencial: 3.02.02.01 - Herbicidas

Número	Nome	Qtde.	Valor total	Un.	Quantidade / ha
11479	Produto 11479	30,000	247,960	un	0,312
12044	Produto 12044	3,000	150,862	l	0,062
12520	Produto 12520	60,000	639,000	l	1,25
12535	Produto 12535	40,000	5.645,100	l	0,416
12542	Produto 12542	165,000	2.757,638	l	1,718
12638	Produto 12638	5,000	728,588	l	0,104
SubTotal Conta Gerencial: 3.02.02.01 - Herbicidas			10.169,148		
SubTotal Centro de Custo: Centro de Custo 59			10.169,148		

TOTAL: 175.265,12

Mapa de saídas diretas X

Período: 01/01/14 a 31/12/14 Produtos Serviços Ambos

Conta gerencial

Ação	Conta gerencial
<input type="checkbox"/>	Insumos agricultura
<input type="checkbox"/>	Fertilizantes
<input type="checkbox"/>	Receita
<input type="checkbox"/>	Pecuária

Exibir contas gerenciais por número

Patrimônio

Ação	Patrimônio
<input type="checkbox"/>	Patrimônio 1
<input type="checkbox"/>	Patrimônio 12
<input type="checkbox"/>	Patrimônio 13
<input type="checkbox"/>	Patrimônio 14

Centro de custos

Ação	Nome
<input type="checkbox"/>	Centro de Custo 1
<input type="checkbox"/>	Centro de Custo -1
<input type="checkbox"/>	Centro de Custo 14
<input type="checkbox"/>	Centro de Custo 15

Safra

Ação	Safra
<input type="checkbox"/>	Safra 2016/2017

Registros de saídas dos produtos de saída imediata. Consulte a ajuda clicando no botão "F1" do seu teclado ou na barra "?" à direita desta caixa, para obter mais detalhes sobre o funcionamento da tela. ?

Mapa de saídas diretas

Fazenda 805

Período: 01/01/14 a 31/12/14

Centro de custo: Centro de Custo 1

Conta Gerencial: 3.01.01.05 - Ração balanceada

Número	Nome	Qtde.	Valor total	Un.	Categoria
13737	Produto 13737	2,000	45,00	sc	Ingrediente para alimentação
SubTotal Conta Gerencial: 3.01.01.05 - Ração balanceada			45,00		

Conta Gerencial: 3.01.03.01 - Medicamentos

Número	Nome	Qtde.	Valor total	Un.	Categoria
12405	Produto 12405	4,000	27,00	un	Medicamentos
12418	Produto 12418	3,000	9,00	un	Prevenção de doenças
12633	Produto 12633	2,000	135,00	l	Produtos veterinários
13074	Produto 13074	1,000	8,25	un	Outros
13736	Produto 13736	1,000	6,00	un	Medicamentos
SubTotal Conta Gerencial: 3.01.03.01 - Medicamentos			185,25		

Conta Gerencial: 3.01.03.02 - Vacinas

Número	Nome	Qtde.	Valor total	Un.	Categoria
12493	Produto 12493	1,000	12,44	un	Prevenção de doenças
SubTotal Conta Gerencial: 3.01.03.02 - Vacinas			12,44		

Conta Gerencial: 3.01.03.03 - Higiene de ordenha

Número	Nome	Qtde.	Valor total	Un.	Categoria
12406	Produto 12406	2,000	289,50	un	Material de limpeza
SubTotal Conta Gerencial: 3.01.03.03 - Higiene de ordenha			289,50		

Conta Gerencial: 3.01.03.04 - Exames

Número	Nome	Qtde.	Valor total	Un.	Categoria
13533	Produto 13533	137,000	211,66	un	Testes
13534	Produto 13534	1,000	1,54	un	Outros
SubTotal Conta Gerencial: 3.01.03.04 - Exames			213,21		

Conta Gerencial: 3.01.05.01 - Manutenção

Número	Nome	Qtde.	Valor total	Un.	Categoria
12225	Produto 12225	16,000	1.560,00	un	Material, equipamentos e
13730	Produto 13730	1,000	17,25	un	Material, equipamentos e
13732	Produto 13732	7,000	1.491,00	un	Material, equipamentos e
SubTotal Conta Gerencial: 3.01.05.01 - Manutenção periódica			3.068,25		

Conta Gerencial: 3.01.06 - Identificação de

Número	Nome	Qtde.	Valor total	Un.	Categoria
12907	Produto 12907	2,000	86,25	un	Identificação Animal
13532	Produto 13532	19,000	1.140,00	un	Identificação Animal
13722	Produto 13722	85,000	286,88	un	Identificação Animal
SubTotal Conta Gerencial: 3.01.06 - Identificação de animais			1.513,13		

Conta Gerencial: 3.01.07.05 - Cama

Número	Nome	Qtde.	Valor total	Un.	Categoria
12194	Produto 12194	12,000	585,00	m3	Outros

13653	Produto 13653	1,000	3,64	un	Equipamentos, peças e
SubTotal Conta Gerencial: 3.03.05.01 - Peças			3,64		

Conta Gerencial: 3.03.07.03 - Combustíveis e

Número	Nome	Qtde.	Valor total	Un.	Categoria
13278	Produto 13278	3,000	247,50	un	Combustíveis
13679	Produto 13679	2,000	3,90	l	Combustíveis
SubTotal Conta Gerencial: 3.03.07.03 - Combustíveis e lubrificantes			251,40		
SubTotal Centro de Custo: Centro de Custo 9			255,04		

TOTAL: 48.334,23

Analítico por Produto X

Período: a

Local de armazenamento

Ação	Sigla	Descrição
<input type="checkbox"/>	ETQ 1	Estoque 1
<input type="checkbox"/>	ETQ 2	Estoque 2

Produto

Ação	Número	Nome
<input type="checkbox"/>	1849	Antidiarréico (Envelope 10 g)
<input type="checkbox"/>	1301	Bernex (Frasco 250 l)
<input type="checkbox"/>	1135	Bionew (Frasco 100 ml)
<input type="checkbox"/>	2383	Borgal (Frasco 50 ml)
<input type="checkbox"/>	1573	Cepravin Anti-Mastítico P/ Vaca Sec. (Seringa 3 g)
<input type="checkbox"/>	1636	Ciosin (Frasco 20 ml)
<input type="checkbox"/>	2406	Cobactan (Frasco 100 ml)
<input type="checkbox"/>	2766	D-500 (Frasco 50 ml)

Busca: Número Nome

Este relatório mostra informações do estoque do produto na propriedade, preço e data de entrada entre outras. ?



Relatório analítico por produto

Fazenda 805

Período: até 02/08/15

Locais: ETQ 1, ETQ 2

Data	Produto	Descrição	Tipo	Origem	Destino	Qtde	Valor un.	Saldo	Valor total	Custo médio	Centro de custo	Conta gerencial
01/01/09	Ivomec Injetável (Frasco 200 ml)	Inv. ini.	Entrada		Estoque 1	200,00	37,35	200,00	7470,00	37,35		
01/01/09	Ivomec Injetável (Frasco 200 ml)	Ajuste	Saída	Estoque 1		199,00	0,00	1,00	0,00	37,35		
02/01/09	Ivomec Injetável (Frasco 200 ml)	Consumo	Saída	Estoque 1		0,08	0,00	0,92	0,00	37,35	Centro de Custo 18	Medicamentos
02/03/09	Ivomec Injetável (Frasco 200 ml)	Consumo	Saída	Estoque 1		0,01	0,00	0,91	0,00	37,35	Centro de Custo 18	Medicamentos
02/03/09	Ivomec Injetável (Frasco 200 ml)	Ajuste	Saída	Estoque 1		0,91	0,00	0,00	0,00	37,35		
09/04/10	Lutalyse (Frasco 10 ml)	Compra	Entrada		Estoque 1	5,00	11,40	5,00	57,00	11,40		Medicamentos
09/04/10	Lutalyse (Frasco 10 ml)	Inv. ini.	Entrada		Estoque 1	5,00	11,40	10,00	57,00	11,40		
13/04/10	Lutalyse (Frasco 10 ml)	Consumo	Saída	Estoque 1		10,00	0,00	0,00	0,00	11,40	Centro de Custo 1	Medicamentos
01/01/09	Mastifin (Seringa 10 ml)	Inv. ini.	Entrada		Estoque 1	0,00	0,00	0,00	0,00	0,00		
11/05/09	Mastifin (Seringa 10 ml)	Compra	Entrada		Estoque 1	24,00	2,475	24,00	59,40	2,475		Medicamentos
12/06/09	Mastifin (Seringa 10 ml)	Compra	Entrada		Estoque 1	24,00	2,762	48,00	66,30	2,618		Medicamentos
01/07/09	Mastifin (Seringa 10 ml)	Compra	Entrada		Estoque 1	36,00	2,475	84,00	89,10	2,557		Medicamentos
18/07/09	Mastifin (Seringa 10 ml)	Compra	Entrada		Estoque 1	120,00	2,781	204,00	333,75	2,689		Medicamentos
26/08/09	Mastifin (Seringa 10 ml)	Compra	Entrada		Estoque 1	180,00	2,616	384,00	471,038	2,655		Medicamentos
26/08/09	Mastifin (Seringa 10 ml)	Ajuste	Saída	Estoque 1		384,00	0,00	0,00	0,00	2,655		
01/03/13	Produto 13464	Inv. ini.	Entrada		Estoque 1	0,00	0,00	0,00	0,00	0,00		
20/08/13	Produto 13464	Compra	Entrada		Estoque 1	2,00	78,75	2,00	157,50	78,75		Combustíveis e lubrificantes
08/02/14	Produto 13464	Compra	Entrada		Estoque 1	2,00	85,50	4,00	171,00	82,125		Combustíveis e lubrificantes
12/04/14	Produto 13464	Compra	Entrada		Estoque 1	1,00	85,50	5,00	85,50	82,80		Combustíveis e lubrificantes
16/04/14	Produto 13464	Compra	Entrada		Estoque 1	1,00	97,50	6,00	97,50	85,25		Combustíveis e lubrificantes
25/04/14	Produto 13464	Compra	Entrada		Estoque 1	2,00	97,50	8,00	195,00	88,312		Combustíveis e lubrificantes
31/07/15	Produto 13464	Mov.	Entrada	Estoque 1	Estoque 2	8,00	88,31	16,00	706,48	88,311		
31/07/15	Produto 13464	Mov.	Saída	Estoque 1	Estoque 2	8,00	0,00	8,00	0,00	88,311		
01/03/13	Produto 13465	Inv. ini.	Entrada		Estoque 1	0,00	0,00	0,00	0,00	0,00		

Período: até 02/08/15

Locais: ETQ 1, ETQ 2

Data	Produto	Descrição	Tipo	Origem	Destino	Qtde	Valor un.	Saldo	Valor total	Custo médio	Centro de custo	Conta gerencial
23/08/13	Produto 13465	Compra	Entrada		Estoque 1	2,00	232,32	2,00	464,64	232,32		Combustíveis e lubrificantes
08/01/14	Produto 13465	Compra	Entrada		Estoque 1	2,00	227,272	4,00	454,545	229,796		Combustíveis e lubrificantes
26/03/14	Produto 13465	Compra	Entrada		Estoque 1	1,00	240,00	5,00	240,00	231,837		Combustíveis e lubrificantes
20/05/14	Produto 13465	Compra	Entrada		Estoque 1	2,00	214,65	7,00	429,30	226,926		Combustíveis e lubrificantes
04/07/14	Produto 13465	Compra	Entrada		Estoque 1	1,00	227,273	8,00	227,273	226,969		Combustíveis e lubrificantes
31/07/15	Produto 13465	Mov.	Entrada	Estoque 1	Estoque 2	5,00	226,97	13,00	1134,85	226,969		
31/07/15	Produto 13465	Mov.	Saída	Estoque 1	Estoque 2	5,00	0,00	8,00	0,00	226,969		

Consolidado do Painel gestor

PROJETO	CENTRO CUSTOS	MANEJO	CENTRO CUSTOS	SIGLA CENTRO CUSTOS	SAFRA	SAFRA	ÁREA	PLANTA/HA	MANEJO AGRICOLA	MANEJO AGRICOLA	TIPO ATIVIDADE	TIPO ATIVIDADE	ATIVIDADE	ATIVIDADE	Nº PRODUTO	PRODUTO	UNIDADE MEDIDA	UNIDADE MEDIDA
1	66	1	Pivot 01	PIV 1	8	Safra C 14/15	100	6000	1	Análise e correção do solo	1	Preparo do solo	17	Análise de solo	12272	Colheita de amostras	20	Unidade
1	66	2	Pivot 01	PIV 1	8	Safra C 14/16	100	6000	1	Análise e correção do solo	1	Preparo do solo	17	Análise de solo	12273	Envio para laboratório	20	Unidade
1	66	3	Pivot 01	PIV 1	8	Safra C 14/17	100	6000	1	Análise e correção do solo	1	Preparo do solo	17	Análise de solo	12274	Interpretação e recomendação	20	Unidade
1	66	4	Pivot 01	PIV 1	8	Safra C 14/18	100	6000	1	Análise e correção do solo	1	Preparo do solo	21	Controle de daninhas	12275	Herbicida X	9	Litro
1	66	5	Pivot 01	PIV 1	8	Safra C 14/19	100	6000	1	Análise e correção do solo	1	Preparo do solo	23	Calagem	12276	Calcário	19	Tonelada
1	66	6	Pivot 01	PIV 1	8	Safra C 14/20	100	6000	2	Preparação e plantio de sementes	2	Plantio	25	Preparo de sementes	12278	Fungicida 01	9	Litro
1	66	7	Pivot 01	PIV 1	8	Safra C 14/21	100	6000	2	Preparação e plantio de sementes	2	Plantio	25	Preparo de sementes	12279	Inoculante 01	9	Litro
1	66	8	Pivot 01	PIV 1	8	Safra C 14/22	100	6000	2	Preparação e plantio de sementes	2	Plantio	27	Semeadura	12280	Distribuição de sementes	20	Unidade
1	66	9	Pivot 01	PIV 1	8	Safra C 14/23	100	6000	2	Preparação e plantio de sementes	2	Plantio	29	Adubação de plantio	12281	Adubo Z	19	Tonelada
1	66	10	Pivot 01	PIV 1	8	Safra C 14/24	100	6000	2	Preparação e plantio de sementes	2	Plantio	29	Adubação de plantio	12282	Adubo Y	19	Tonelada
1	66	11	Pivot 01	PIV 1	8	Safra C 14/25	100	6000	3	Manutenção da lavoura	3	Tratos culturais	31	Adubação de cobertura	12283	Adubo X	19	Tonelada
1	66	12	Pivot 01	PIV 1	8	Safra C 14/26	100	6000	3	Manutenção da lavoura	3	Tratos culturais	31	Adubação de cobertura	12281	Adubo Z	19	Tonelada
1	66	13	Pivot 01	PIV 1	8	Safra C 14/27	100	6000	3	Manutenção da lavoura	3	Tratos culturais	35	Limpeza da lavoura	12284	Herbicida W	9	Litro
1	66	14	Pivot 01	PIV 1	8	Safra C 14/28	100	6000	3	Manutenção da lavoura	3	Tratos culturais	35	Limpeza da lavoura	12288	Capina manual	20	Unidade
1	66	15	Pivot 01	PIV 1	8	Safra C 14/29	100	6000	4	Colheita e Armazenagem	4	Colheita	39	Colheita com máquinas	12287	Hora máquina	20	Unidade
1	66	16	Pivot 01	PIV 1	8	Safra C 14/30	100	6000	4	Colheita e Armazenagem	4	Colheita	37	Colheita manual	12286	Hora homem	20	Unidade
1	66	23	Pivot 01	PIV 1	8	Safra C 14/31	100	6000	5	Colheita e Armazenagem	4	Colheita	39	Colheita com máquinas	12287	Hora máquina	20	Unidade
1	66	24	Pivot 01	PIV 1	8	Safra C 14/32	100	6000	5	Colheita e Armazenagem	4	Colheita	37	Colheita manual	12286	Hora homem	20	Unidade

UNIDADE MEDIDA	PERFIL TAREFA	QTD HA PREVISTA	QTD TOTAL PREVISTA	QTD HA REALIZADA	QTD TOTAL REALIZADA	INÍCIO PREVISTO	INÍCIO REALIZADO	FIM PREVISTO	FIM REALIZADO	DATA DE REFERÊNCIA	PREDECES. SUCESS.	ATIV PREDECES.	SITUAÇÃO	ATRASSO
un	1	0				10/08/2014	11/08/2014	15/08/2014	15/08/2014	27/11/2015	P		COP	
un	1	0				20/08/2014	25/08/2014	25/08/2014	27/08/2014	27/11/2015	P/S	1	COA	2
un	1	0				01/09/2014	01/09/2014	10/09/2014	10/09/2014	27/11/2015	S	1	COP	
l	1	10	1000	9	900	01/10/2014	01/10/2014	05/10/2014	07/10/2014	27/11/2015			COA	2
ton	1	5	500	5	500	06/10/2014	10/10/2014	01/11/2014	30/10/2014	27/11/2015			COP	
l	1	0				01/11/2014	02/11/2014	06/11/2014	06/11/2014	27/11/2015	P		COP	
l	1	0				10/11/2014	11/11/2014	15/11/2014	18/11/2014	27/11/2015			COA	3
un	1	0				20/11/2014	20/11/2014	25/11/2014	26/11/2014	27/11/2015	S	1	COA	1
ton	1	0				20/11/2014	20/11/2014	25/11/2014	25/11/2014	27/11/2015			COP	
ton	1	0				30/11/2014		05/12/2014		27/11/2015			ATR	357
ton	1	0				01/01/2015	05/01/2015	20/01/2015	20/01/2015	27/11/2015			COP	
ton	1	0				01/01/2015	01/01/2015	20/01/2015	21/01/2015	27/11/2015			COA	1
l	1	0				01/02/2015		20/02/2015		27/11/2015			ATR	280
un	1	0				01/03/2015	01/03/2015	05/03/2015		27/11/2015			AND	267
un	1	0								27/11/2015			FUT	
un	1	0								27/11/2015			FUT	
un	1	0				01/05/2015		31/05/2015		27/11/2015			ATR	180
un	1	0								27/11/2015			FUT	



Ficha Técnica

Demonstração Gestão

Identificação					
Número:	84	Data:	27/11/15		
Tipo:	Máquina / veículo	Atual:	40 hrs		
Descrição:	Trator X	Chassi:			
Valor atual:	R\$ 70.722,69	Placa:			
Fabricação:	01/01/12	Apuração:	Hora		
Imobilização:	01/01/12	Rateios:	100% Pivot 01		
Plano de manutenção					
Ref.	Descrição	Atividade	Modalidade	Tipo	Frequência
1[1]	Troca de óleo	Man. preventiva	Recorrente	Hora	8000
2[1]	Retífica motor	Man. corretiva	Único	Hora	
Registro de manutenção					
Ref.	Item	Tipo	Previsto	Faltam	Realizado
1[1/1]	Troca de óleo	Hora	8000	7960	
2[1/1]	Retífica motor	Hora	45	-	40



Relatório Hora Homem/Máquina

Exemplo A

Data	Tp.	C. Custos	Safra	C. Geren.	Atividade	Pessoa	Tipo MO.	Compl.	Máquina	Implem.	Hr. ini.	Hr. fim.	Qtd. M	Vr. Unit.	Qtd. H	Hr. Ex.	Vru. H	Qtd/ha	R\$/ha
16/02/16	HH	C23	2010/2011	3.01.05.01		José da	PR -							0	5		9	0,52	4,7
15/02/16	HM	C44	2010/2011	3.01.09	6-COLHED	José da	PR -		108-COLHEDEIRA		666,5	675	8,5	10,47	6		9	0,13-0,0	2,1
14/02/16	HM	C35	2010/2011	3.01.09	6-COLHED	José da	PR -		108-COLHEDEIRA		662,8	666,5	3,7	10,47	3,7		9	0,18-0,1	3,46
12/02/16	HM	C33	2010/2011	3.01.09	6-COLHED	José da	PR -		108-COLHEDEIRA		656,4	662,8	6,4	10,47	7		9	0,27-0,2	5,46
12/02/16	HM	C-34	2010/2011	3.01.09	6-COLHED	José da	PR -		108-COLHEDEIRA		650,5	656,4	5,9	10,47	6		9	0,19-0,2	3,78
11/02/16	HM	C32	2010/2011	3.01.09	6-COLHED	José da	PR -		108-COLHEDEIRA		639,4	650,5	11,1	10,47	8	3	9	0,26-0,2	5,12
10/02/16	HM	C31	2010/2011	3.01.09	6-COLHED	José da	PR -		108-COLHEDEIRA		624	639,4	15,4	10,47	8	4	9	0,26-0,2	4,49
04/02/16	HM	C31	2010/2011	3.01.09	6-COLHED	José da	PR -		108-COLHEDEIRA		613,04	624	10,96	10,47	8	3	9	0,18-0,1	3,56
29/01/16	HM	C08	2013/2014	3.01.09	19-TRANS	José da	PR -		8-TRATOR MF 292		11516	11530	14	10,47	14		9	0,70-0,7	13,63
18/01/16	HM	001	2010/2011	3.01.09	19-TRANS	José da	PR -		8-TRATOR MF 292		11498	11516	18	10,47	8		9	0,36-0,1	5,21
13/01/16	HM	001	2010/2011	3.01.09	19-TRANS	José da	PR -		6-TRATOR MF 292		14035,7	14055,4	19,7	10,47	8	8	9	0,39-0,3	7,01
22/01/16	HM	C06	2010/2011	3.01.09	15-PULVE	José da	PR -		5-TRATOR MF 265		9268,4	9271,7	3,3	10,47	4		9	0,26-0,3	5,5
22/01/16	HM	004	2010/2011	3.01.09	15-PULVE	José da	PR -		5-TRATOR MF 265		9266,7	9268,4	1,7	10,47	1,7		9	0,13-0,1	2,61
21/01/16	HM	C08	2013/2014	3.01.09	15-PULVE	José da	PR -		5-TRATOR MF 265		9264,5	9266,7	2,2	10,47	2,2		9	0,11-0,1	2,14
21/01/16	HM	002	2010/2011	3.01.09	15-PULVE	José da	PR -		5-TRATOR MF 265		9262,3	9264,5	2,2	10,47	3		9	0,36-0,4	8,1
20/01/16	HM	002	2013/2014	3.01.09	15-PULVE	José da	PR -		5-TRATOR MF 265		9261,8	9262,3	0,5	10,47	0,5		9	0,08-0,0	1,58
20/01/16	HM	C9	2010/2011	3.01.09	15-PULVE	José da	PR -		5-TRATOR MF 265		9255,4	9261,8	6,4	10,47	6,4		9	0,22-0,2	4,33
08/01/16	HM	C05	2013/2014	3.01.09	15-PULVE	José da	PR -		5-TRATOR MF 265		9253,6	9255,4	1,8	10,47	1,8		9	0,15-0,1	2,97
08/01/16	HM	C4	2010/2011	3.01.09	15-PULVE	José da	PR -		5-TRATOR MF 265		9252,4	9253,6	1,2	10,47	2		9	0,14-0,2	3,5
07/01/16	HM	C4	2010/2011	3.01.09	15-PULVE	José da	PR -		5-TRATOR MF 265		9249	9252,4	3,4	9,38	3,4		9	0,39-0,3	7,15
07/01/16	HM	C05	2010/2011	3.01.09	15-PULVE	José da	PR -		5-TRATOR MF 265		9247	9249	2	9,38	2		9	0,17-0,1	3,12
05/01/16	HM	C45	2010/2011	3.01.09	15-PULVE	José da	PR -		5-TRATOR MF 265		9245,2	9247	1,8	9,38	1,8		9	0,23-0,2	4,14
05/01/16	HM	C08	2010/2011	3.01.09	15-PULVE	José da	PR -		5-TRATOR MF 265		9241,7	9245,2	3,5	9,38	3,5		9	0,18-0,1	3,22

TOTAIS

Qtde hora/máquina	Qtde. hora/homem	Qtde. KM	Qtde. hora extra	Qtde/ha hora máq.	Qtde/ha hora hom.	Qtde/ha KM	Total R\$/ha
143,66	114,00	0,00	18,00	5,34	5,79	0,00	106,88



Índice produtivo e reprodutivo

Fazenda: Exemplo
 Setor(es): Principal
 Categoria(s): Padrão, Descarte, Doadora, Receptora

Período: Nov/14 a out/15*
 * até 28/10/15

Geral

Nome do campo	Unid.	Nov/14	Dez/14	Jan/15	Fev/15	Mar/15	Abr/15	Mai/15	Jun/15	Jul/15	Ago/15	Set/15	Out/15	Médias
Estoque de vacas em relação ao estoque do rebanho (fêmeas)	N (1)	738\1611	729\1593	748\1604	776\1626	782\1660	801\1695	809\1717	810\1724	804\1718	807\1698	819\1692	824\1903	46,67
	% (2)	45,81	45,76	46,63	47,72	47,11	47,26	47,12	46,98	46,80	47,53	48,40	43,30	
Estoque de vacas primíparas em relação ao estoque de vacas	N (3)	285\738	280\729	296\748	321\776	314\782	320\801	314\809	316\810	326\804	327\807	347\819	351\824	40,19
	% (4)	38,62	38,41	39,57	41,37	40,15	39,95	38,81	39,01	40,55	40,52	42,37	42,60	
Estoque de vacas em lactação/ paridas em relação ao estoque de vacas	N (5)	651\738	618\729	609\748	578\776	571\782	625\801	641\809	649\810	688\804	707\807	728\819	718\824	82,39
	% (6)	88,21	84,77	81,42	74,48	73,02	78,03	79,23	80,12	85,57	87,61	88,89	87,14	
Estoque de vacas secas/ solteiras em relação ao estoque de vacas	N (7)	86\738	111\729	139\748	198\776	212\782	176\801	168\809	162\810	116\804	100\807	90\819	106\824	17,61
	% (8)	11,65	15,23	18,58	25,52	27,11	21,97	20,77	20,00	14,43	12,39	10,99	12,86	
Estoque de vacas gestantes em relação ao estoque de vacas	N (9)	446\738	460\729	461\748	434\776	359\782	283\801	226\809	233\810	263\804	310\807	383\819	480\824	45,92
	% (10)	60,43	63,10	61,63	55,93	45,91	35,33	27,94	28,77	32,71	38,41	46,76	58,25	
Estoque de vacas secas/ solteiras gestantes em relação ao estoque de vacas secas/ solteiras	N (11)	74\86	97\111	124\139	175\198	184\212	148\176	112\168	92\162	74\116	60\100	52\90	71\106	75,90
	% (12)	86,05	87,39	89,21	88,38	86,79	84,09	66,67	56,79	63,79	60,00	57,78	66,98	
Estoque de vacas gestantes em lactação/ paridas em relação ao estoque de vacas	N (13)	372\738	364\729	337\748	259\776	175\782	135\801	113\809	140\810	188\804	250\807	332\819	408\824	32,53
	% (14)	50,41	49,93	45,05	33,38	22,38	16,85	13,97	17,28	23,38	30,98	40,54	49,51	
Estoque de vacas gestantes em lac./ paridas em relação ao estoque de vacas em lac./ paridas	N (15)	372\651	364\618	337\609	259\578	175\571	135\625	113\641	140\649	188\688	250\707	332\728	408\718	39,48
	% (16)	57,14	58,90	55,34	44,81	30,65	21,60	17,63	21,57	27,33	35,36	45,60	56,82	
Estoque de matrizes gestantes em relação ao estoque de matrizes	N (17)	700\1126	734\1121	742\1122	688\1110	591\1100	469\1113	382\1142	392\1139	407\1116	446\1168	523\1199	712\1284	49,39
	% (18)	62,17	65,48	66,13	61,98	53,73	42,14	33,45	34,42	36,47	38,18	43,62	55,45	
Estoque de novilhas em relação ao estoque do rebanho (fêmeas)	N (19)	388\1611	392\1593	374\1604	334\1626	318\1660	312\1695	333\1717	329\1724	312\1718	361\1698	380\1692	460\1903	21,21
	% (20)	24,08	24,61	23,32	20,54	19,16	18,41	19,39	19,08	18,16	21,26	22,46	24,17	
Estoque de novilhas gestantes em relação ao estoque de novilhas	N (21)	254\388	274\392	281\374	254\334	232\318	186\312	156\333	159\329	144\312	136\361	140\380	232\460	57,02
	% (22)	65,46	69,90	75,13	76,05	72,96	59,62	46,85	48,33	46,15	37,67	36,84	50,43	
Estoque de novilhas inseminadas em relação ao estoque de novilhas	N (23)	93\388	87\392	53\374	28\334	26\318	53\312	94\333	81\329	91\312	123\361	136\380	146\460	23,55
	% (24)	23,97	22,19	14,17	8,38	8,18	16,99	28,23	24,62	29,17	34,07	35,79	31,74	
Estoque de fêmeas em crescimento em relação ao estoque de novilhas e fêmeas em crescimento	N (25)	485\873	472\864	482\856	516\850	560\878	582\894	575\908	585\914	602\914	530\891	493\873	619\1079	60,23
	% (26)	55,56	54,63	56,31	60,71	63,78	65,10	63,33	64,00	65,86	59,48	56,47	57,37	
Estoque médio de machos em relação ao estoque médio do rebanho	N (27)	15\1626	15\1608	15\1618	15\1642	15\1676	15\1710	15\1732	15\1739	15\1732	15\1712	14\1705	16\1919	0,88
	% (28)	0,92	0,93	0,93	0,91	0,89	0,88	0,87	0,86	0,87	0,88	0,82	0,83	



Índice produtivo e reprodutivo

Fazenda: Exemplo
 Setor(es): Principal
 Categoria(s): Padrão, Descarte, Doadora, Receptora

Período: Nov/14 a out/15*

* até 28/10/15

Nome do campo	Unid.	Nov/14	Dez/14	Jan/15	Fev/15	Mar/15	Abr/15	Mai/15	Jun/15	Jul/15	Ago/15	Set/15	Out/15	Médias
Estoque de fêmeas (0 a 3 meses) em relação ao estoque de fêmeas em crescimento	N (29)	51\485	25\472	25\482	60\516	108\560	155\582	168\575	158\585	140\602	122\530	110\493	85\619	18,57
	% (30)	10,52	5,30	5,19	11,63	19,29	26,63	29,22	27,01	23,26	23,02	22,31	13,73	
Estoque de fêmeas (3 a 6 meses) em relação ao estoque de fêmeas em crescimento	N (31)	141\485	110\472	75\482	51\516	24\560	25\582	58\575	104\585	152\602	161\530	151\493	170\619	18,80
	% (32)	29,07	23,31	15,56	9,88	4,29	4,30	10,09	17,78	25,25	30,38	30,63	27,46	
Estoque de fêmeas (6 a 9 meses) em relação ao estoque de fêmeas em crescimento	N (33)	138\485	144\472	147\482	138\516	110\560	75\582	48\575	22\585	23\602	56\530	101\493	188\619	18,30
	% (34)	28,45	30,51	30,50	26,74	19,64	12,89	8,35	3,76	3,82	10,57	20,49	30,37	
Estoque de fêmeas (9 a 12 meses) em relação ao estoque de fêmeas em crescimento	N (35)	32\485	72\472	114\482	126\516	138\560	145\582	136\575	110\585	73\602	42\530	19\493	30\619	15,95
	% (36)	6,60	15,25	23,65	24,42	24,64	24,91	23,65	18,80	12,13	7,92	3,85	4,85	
Estoque de fêmeas acima de 12 meses (sem aptidão) em relação ao estoque de fêmeas em crescimento	N (37)	123\485	120\472	120\482	142\516	180\560	182\582	166\575	192\585	213\602	148\530	111\493	148\619	28,38
	% (38)	25,36	25,42	24,90	27,52	32,14	31,27	28,87	32,82	35,38	27,92	22,52	23,91	
Estoque de machos (0 a 3 meses) em relação ao estoque de machos em crescimento	N (39)	0\1	0\1	0\0	0\0	0\0	0\0	0\0	0\0	0\0	0\0	0\0	0\0	0,00
	% (40)	0,00	0,00	0,00	0,00	0,00	0,00	0,00	0,00	0,00	0,00	0,00	0,00	
Estoque de machos (3 a 6 meses) em relação ao estoque de machos em crescimento	N (41)	0\1	0\1	0\0	0\0	0\0	0\0	0\0	0\0	0\0	0\0	0\0	0\0	0,00
	% (42)	0,00	0,00	0,00	0,00	0,00	0,00	0,00	0,00	0,00	0,00	0,00	0,00	
Estoque de machos (6 a 9 meses) em relação ao estoque de machos em crescimento	N (43)	0\1	0\1	0\0	0\0	0\0	0\0	0\0	0\0	0\0	0\0	0\0	0\0	0,00
	% (44)	0,00	0,00	0,00	0,00	0,00	0,00	0,00	0,00	0,00	0,00	0,00	0,00	
Estoque de machos (9 a 12 meses) em relação ao estoque de machos em crescimento	N (45)	1\1	1\1	0\0	0\0	0\0	0\0	0\0	0\0	0\0	0\0	0\0	0\0	100,00
	% (46)	100,00	100,00	0,00	0,00	0,00	0,00	0,00	0,00	0,00	0,00	0,00	0,00	
Estoque de machos acima de 12 meses (sem aptidão) em relação ao estoque de machos em crescimento	N (47)	0\1	0\1	0\0	0\0	0\0	0\0	0\0	0\0	0\0	0\0	0\0	0\0	0,00
	% (48)	0,00	0,00	0,00	0,00	0,00	0,00	0,00	0,00	0,00	0,00	0,00	0,00	
Taxa de mortalidade de fêmeas (0 a 3 meses)	N (49)	2\51	0\25	1\25	1\60	4\108	4\155	1\168	1\158	4\140	0\122	1\110	0\85	1,57
	% (50)	3,92	0,00	4,00	1,67	3,70	2,58	0,60	0,63	2,86	0,00	0,91	0,00	
Taxa de mortalidade de fêmeas (3 a 6 meses)	N (51)	0\141	0\110	0\75	1\51	0\24	0\25	0\58	0\104	1\152	1\161	1\151	1\170	0,41
	% (52)	0,00	0,00	0,00	1,96	0,00	0,00	0,00	0,00	0,66	0,62	0,66	0,59	
Taxa de mortalidade de fêmeas (6 a 9 meses)	N (53)	1\138	0\144	0\147	1\138	0\110	1\75	1\48	0\22	0\23	1\56	1\101	0\188	0,50
	% (54)	0,72	0,00	0,00	0,72	0,00	1,33	2,08	0,00	0,00	1,79	0,99	0,00	
Taxa de mortalidade de fêmeas (9 a 12 meses)	N (55)	0\32	0\72	0\114	2\126	0\138	0\145	0\136	0\110	0\73	0\42	0\19	0\30	0,19
	% (56)	0,00	0,00	0,00	1,59	0,00	0,00	0,00	0,00	0,00	0,00	0,00	0,00	
Taxa de mortalidade de fêmeas acima de 12 meses (sem aptidão)	N (57)	0\123	0\120	0\120	0\142	0\180	0\182	0\166	0\192	0\213	0\148	1\111	0\148	0,05
	% (58)	0,00	0,00	0,00	0,00	0,00	0,00	0,00	0,00	0,00	0,00	0,90	0,00	



Índice produtivo e reprodutivo

Fazenda: Exemplo
 Setor(es): Principal
 Categoria(s): Padrão, Descarte, Doadora, Receptora

Período: Nov/14 a out/15*
 * até 28/10/15

Nome do campo	Unid.	Nov/14	Dez/14	Jan/15	Fev/15	Mar/15	Abr/15	Mai/15	Jun/15	Jul/15	Ago/15	Set/15	Out/15	Médias
Taxa de mortalidade de machos (0 a 3 meses)	N (59)	0,0	0,0	0,0	0,0	0,0	0,0	0,0	0,0	0,0	0,0	0,0	0,0	0,00
	% (60)	0,00	0,00	0,00	0,00	0,00	0,00	0,00	0,00	0,00	0,00	0,00	0,00	
Taxa de mortalidade de machos (3 a 6 meses)	N (61)	0,0	0,0	0,0	0,0	0,0	0,0	0,0	0,0	0,0	0,0	0,0	0,0	0,00
	% (62)	0,00	0,00	0,00	0,00	0,00	0,00	0,00	0,00	0,00	0,00	0,00	0,00	
Taxa de mortalidade de machos (6 a 9 meses)	N (63)	0,0	0,0	0,0	0,0	0,0	0,0	0,0	0,0	0,0	0,0	0,0	0,0	0,00
	% (64)	0,00	0,00	0,00	0,00	0,00	0,00	0,00	0,00	0,00	0,00	0,00	0,00	
Taxa de mortalidade de machos (9 a 12 meses)	N (65)	0,1	0,1	0,0	0,0	0,0	0,0	0,0	0,0	0,0	0,0	0,0	0,0	0,00
	% (66)	0,00	0,00	0,00	0,00	0,00	0,00	0,00	0,00	0,00	0,00	0,00	0,00	
Taxa de mortalidade de machos acima de 12 meses (sem aptidão)	N (67)	0,0	0,0	0,0	0,0	0,0	0,0	0,0	0,0	0,0	0,0	0,0	0,0	0,00
	% (68)	0,00	0,00	0,00	0,00	0,00	0,00	0,00	0,00	0,00	0,00	0,00	0,00	
Taxa de mortalidade de novilhas	N (69)	0\388	0\392	0\374	0\334	0\318	0\312	0\333	1\329	0\312	0\361	0\380	0\460	0,02
	% (70)	0,00	0,00	0,00	0,00	0,00	0,00	0,00	0,30	0,00	0,00	0,00	0,00	
Taxa de mortalidade de vacas	N (71)	9\738	0\729	1\748	1\776	4\782	5\801	6\809	3\810	3\804	1\807	4\819	1\824	0,40
	% (72)	1,22	0,00	0,13	0,13	0,51	0,62	0,74	0,37	0,37	0,12	0,49	0,12	

Reprodução

Nome do campo	Unid.	Nov/14	Dez/14	Jan/15	Fev/15	Mar/15	Abr/15	Mai/15	Jun/15	Jul/15	Ago/15	Set/15	Out/15	Médias
Idade média à primeira inseminação, cobertura ou transferência de embrião	N (73)	14	4	2	1	1	39	35	24	51	60	35	41	18,85
	Meses	18,2	12,8	11,0	12,7	13,1	21,2	21,4	20,7	19,7	18,4	16,7	16,2	
Peso à primeira concepção	N (75)	0	0	0	0	0	0	0	0	0	0	0	0	0,00
	Kg (76)	0,00	0,00	0,00	0,00	0,00	0,00	0,00	0,00	0,00	0,00	0,00	0,00	
Idade média ao primeiro parto	N (77)	7	3	50	20	36	44	29	46	31	35	28	3	30,63
	Meses	38,57	31,33	31,68	32,70	31,75	31,32	31,14	29,46	28,48	28,66	28,57	33,67	
Peso ao primeiro parto	N (79)	0	0	23	13	19	25	22	40	23	26	21	2	502,29
	Kg (80)	0,00	0,00	515,30	466,77	509,26	508,68	525,45	500,65	491,39	501,50	488,52	496,00	
Intervalo entre o parto e o primeiro cio	N (81)	1	4	1	0	0	9	20	9	10	9	10	3	37,32
	Dias (82)	26	22	17	0	0	25	50	28	51	28	36	31	
Intervalo entre partos projetado	N (83)	4	1	7	0	1	65	83	87	85	82	65	0	13,65
	Meses	13,8	14,6	17,1	0,0	35,1	14,1	13,1	13,3	13,6	13,1	14,5	0,0	



Índice produtivo e reprodutivo

Fazenda: Exemplo
 Setor(es): Principal
 Categoria(s): Padrão, Descarte, Doadora, Receptora

Período: Nov/14 a out/15*
 * até 28/10/15

Nome do campo	Unid.	Nov/14	Dez/14	Jan/15	Fev/15	Mar/15	Abr/15	Mai/15	Jun/15	Jul/15	Ago/15	Set/15	Out/15	Médias
Intervalo entre partos real	N (85)	10	10	9	54	84	92	57	44	45	18	13	12	13,41
	Meses	15,1	16,9	17,7	13,2	13,2	13,0	12,3	13,9	12,9	12,9	13,9	16,6	
Partos ocorridos com IEP (intervalo entre partos) maior do que 14 meses no período	N (87)	6	8	8	12	18	24	9	15	11	3	7	10	27,46
	% (88)	50,00	57,14	50,00	21,43	20,93	24,74	15,25	33,33	23,40	16,67	50,00	76,92	
Doses por prenhez novilhas	N (89)	109\46	45\21	2\2	1\1	1\1	64\32	69\32	42\20	88\42	123\48	113\42	102\3	2,62
	Doses	2,37	2,14	1,00	1,00	1,00	2,00	2,16	2,10	2,10	2,56	2,69	34,00	
Doses por prenhez vacas	N (91)	142\28	174\22	141\19	0\0	1\1	318\75	335\104	272\96	268\101	259\98	173\67	141\0	3,64
	Doses	5,07	7,91	7,42	0,00	1,00	4,24	3,22	2,83	2,65	2,64	2,58	0,00	
Doses por prenhez geral	N (93)	251\74	219\43	143\21	1\1	2\2	382\107	404\136	314\116	356\143	382\146	286\109	243\3	3,31
	Doses	3,39	5,09	6,81	1,00	1,00	3,57	2,97	2,71	2,49	2,62	2,62	81,00	
Taxa de concepção 1ª tentativa (novilhas)	N (95)	4\14	3\4	2\2	1\1	1\1	22\39	19\35	11\24	24\51	26\60	15\35	1\41	42,02
	% (96)	28,57	75,00	100,00	100,00	100,00	56,41	54,29	45,83	47,06	43,33	42,86	2,44	
Taxa de concepção 2ª tentativa (novilhas)	N (97)	12\31	4\8	0\0	0\0	0\0	4\8	7\17	5\10	8\15	10\30	13\34	1\19	37,21
	% (98)	38,71	50,00	0,00	0,00	0,00	50,00	41,18	50,00	53,33	33,33	38,24	5,26	
Taxa de concepção >=3ª tentativa (novilhas)	N (99)	30\64	14\33	0\0	0\0	0\0	6\17	6\17	4\8	10\22	12\33	14\44	1\42	34,64
	% (100)	46,88	42,42	0,00	0,00	0,00	35,29	35,29	50,00	45,45	36,36	31,82	2,38	
Taxa de concepção geral (novilhas)	N (101)	46\109	21\45	2\2	1\1	1\1	32\64	32\69	20\42	42\88	48\123	42\113	3\102	38,21
	% (102)	42,20	46,67	100,00	100,00	100,00	50,00	46,38	47,62	47,73	39,02	37,17	2,94	
Taxa de concepção 1ª tentativa (vacas)	N (103)	5\19	6\22	1\14	0\0	0\0	44\161	42\149	29\81	25\71	45\97	10\30	0\38	30,35
	% (104)	26,32	27,27	7,14	0,00	0,00	27,33	28,19	35,80	35,21	46,39	33,33	0,00	
Taxa de concepção 2ª tentativa (vacas)	N (105)	8\26	3\26	1\19	0\0	0\0	5\22	34\101	40\100	29\73	11\46	18\31	0\34	31,17
	% (106)	30,77	11,54	5,26	0,00	0,00	22,73	33,66	40,00	39,73	23,91	58,06	0,00	
Taxa de concepção >=3ª tentativa (vacas)	N (107)	15\97	13\126	17\108	0\0	1\1	26\135	28\85	27\91	47\124	42\116	39\112	0\69	23,97
	% (108)	15,46	10,32	15,74	0,00	100,00	19,26	32,94	29,67	37,90	36,21	34,82	0,00	
Taxa de concepção geral (vacas)	N (109)	28\142	22\174	19\141	0\0	1\1	75\318	104\335	96\272	101\268	98\259	67\173	0\141	27,47
	% (110)	19,72	12,64	13,48	0,00	100,00	23,58	31,04	35,29	37,69	37,84	38,73	0,00	
Abortos	N (111)	6\19	5\17	6\66	0\76	7\122	6\141	2\88	0\91	1\78	0\53	1\42	0\16	4,20
	% (112)	31,58	29,41	9,09	0,00	5,74	4,26	2,27	0,00	1,28	0,00	2,38	0,00	
Natimortos	N (113)	1\19	1\17	5\66	3\76	5\122	13\141	4\88	2\91	6\78	0\53	3\42	1\16	5,44
	% (114)	5,26	5,88	7,58	3,95	4,10	9,22	4,55	2,20	7,69	0,00	7,14	6,25	



Índice produtivo e reprodutivo

Fazenda: Exemplo
 Setor(es): Principal
 Categoria(s): Padrão, Descarte, Doadora, Receptora

Período: Nov/14 a out/15*
 * até 28/10/15

Nome do campo	Unid.	Nov/14	Dez/14	Jan/15	Fev/15	Mar/15	Abr/15	Mai/15	Jun/15	Jul/15	Ago/15	Set/15	Out/15	Médias
Retenção de placenta (novilhas/primíparas)	N (115)	117	03	350	120	736	244	129	246	231	335	228	03	7,23
	% (116)	14,29	0,00	6,00	5,00	19,44	4,55	3,45	4,35	6,45	8,57	7,14	0,00	
Retenção de placenta (vacas/múltiparas)	N (117)	212	514	216	856	1386	1097	1159	545	447	318	314	213	12,16
	% (118)	16,67	35,71	12,50	14,29	15,12	10,31	1,69	11,11	8,51	16,67	21,43	15,38	
Perda de prenhez (novilhas)	N (119)	946	221	12	11	01	232	132	120	542	148	042	03	7,93
	% (120)	19,57	9,52	50,00	100,00	0,00	6,25	3,12	5,00	11,90	2,08	0,00	0,00	
Perda de prenhez (vacas)	N (121)	628	622	119	00	01	1075	21104	996	13101	1598	267	00	13,58
	% (122)	21,43	27,27	5,26	0,00	0,00	13,33	20,19	9,38	12,87	15,31	2,99	0,00	
Ordem de parto (OP) na data final do período avaliado	N (123)	19	17	66	76	122	141	88	91	78	53	42	16	2,27
	N (124)	2,8	2,9	1,4	2,7	2,6	2,5	2,4	2,0	2,1	1,6	2,0	3,1	
Período de descanso (período seco)	N (125)	11	12	11	56	86	95	59	45	46	18	13	13	89,76
	Dias	79	154	168	94	105	80	72	77	77	65	83	137	
Período de serviço	N (127)	21	16	18	0	1	64	83	87	88	85	65	0	129,92
	Dias	122,10	136,56	235,89	0,00	786,00	136,83	114,35	117,20	130,33	105,66	152,68	0,00	

Produção

Nome do campo	Unid.	Nov/14	Dez/14	Jan/15	Fev/15	Mar/15	Abr/15	Mai/15	Jun/15	Jul/15	Ago/15	Set/15	Out/15	Médias
Peso médio de fêmeas ao nascimento	N (129)	7	5	30	46	59	64	42	51	40	31	18	6	34,93
	Kg (130)	32,43	39,00	34,00	35,20	35,78	35,98	34,14	35,12	38,20	31,94	30,00	30,00	
Peso médio de machos ao nascimento	N (131)	0	0	0	0	0	0	0	0	0	0	0	0	0,00
	Kg (132)	0,00	0,00	0,00	0,00	0,00	0,00	0,00	0,00	0,00	0,00	0,00	0,00	
Peso médio de fêmeas a desmama	N (133)	46	7	5	0	19	35	36	51	58	46	61	27	92,96
	Kg (134)	87,67	78,29	91,00	0,00	90,79	90,11	92,72	92,75	98,86	97,13	90,61	97,56	
Peso médio de machos a desmama	N (135)	0	0	0	0	0	0	0	0	0	0	0	0	0,00
	Kg (136)	0,00	0,00	0,00	0,00	0,00	0,00	0,00	0,00	0,00	0,00	0,00	0,00	
Dias em lactação (DEL) do rebanho no final do período	N (137)	640	599	551	531	608	651	632	676	706	718	709	523	177,66
	Dias	213	231	216	199	183	157	140	141	148	163	173	189	
Duração das lactações encerradas no período	N (139)	30	56	111	96	45	96	107	47	47	41	50	202	277,69
	Dias	283	317	339	308	272	288	312	258	257	232	331	202	



Índice produtivo e reprodutivo

Fazenda: Exemplo
 Setor(es): Principal
 Categoria(s): Padrão, Descarte, Doadora, Receptora

Período: Nov/14 a out/15*
 * até 28/10/15

Nome do campo	Unid.	Nov/14	Dez/14	Jan/15	Fev/15	Mar/15	Abr/15	Mai/15	Jun/15	Jul/15	Ago/15	Set/15	Out/15	Médias
Pico das lactações em aberto	N (141)	563	557	461	380	355	324	305	375	467	511	545	438	27,29
	Kg (142)	27,1	27,3	27,9	28,1	27,9	27,2	26,8	26,2	26,3	27,2	27,1	28,5	
Pico das lactações encerradas	N (143)	28	56	111	95	39	91	103	45	45	37	49	198	25,13
	Kg (144)	29,9	25,0	26,1	26,8	29,7	25,8	25,3	25,5	23,3	23,4	26,3	22,2	
Produção de leite por dia de intervalo entre partos (IEP)	N (145)	11	12	11	56	85	95	59	45	46	18	13	13	14,41
	Kg (146)	15,2	11,6	11,4	14,5	13,5	15,1	16,4	14,7	14,6	16,0	15,9	14,0	
Produção de leite diária no período	N (147)	629	602	634	505	593	578	579	593	637	708	706	704	17,73
	Kg (148)	20,6	17,7	17,4	15,3	14,9	15,9	17,6	19,6	20,8	20,3	17,0	15,2	

Sanidade

Nome do campo	Unid.	Nov/14	Dez/14	Jan/15	Fev/15	Mar/15	Abr/15	Mai/15	Jun/15	Jul/15	Ago/15	Set/15	Out/15	Médias
Prevalência de mastite subclínica	N (149)	109\586	0\0	118\547	118\497	154\486	156\507	129\544	0\0	102\573	114\658	127\699	0\0	22,11
	% (150)	18,60	0,00	21,57	23,74	31,69	30,77	23,71	0,00	17,80	17,33	18,17	0,00	
Prevalência média diária de mastite clínica (dias de mastite clínica)	N (151)	7,3	9,9	10,1	7,5	4,7	6,4	6,0	7,0	8,0	5,9	6,4	4,1	1,02
	% (152)	1,12	1,58	1,67	1,31	0,82	1,01	0,95	1,09	1,17	0,83	0,87	0,70	

- 1 - Estoque médio de vacas no período/ estoque médio do rebanho (fêmeas) no período.
- 2 - Estoque médio de vacas em relação ao estoque médio de rebanho no período.
- 3 - Estoque médio de vacas primíparas no período/ estoque médio de vacas no período.
- 4 - Estoque médio de vacas primíparas em relação ao estoque médio de vacas no período.
- 5 - Estoque médio de vacas em lactação/ paridas no período/ estoque médio de vacas no período.
- 6 - Estoque médio de vacas em lactação/ paridas em relação ao estoque médio de vacas no período.
- 7 - Estoque médio de vacas secas/ solteiras no período/ estoque médio de vacas no período.
- 8 - Estoque médio de vacas secas/solteiras em relação ao estoque médio de vacas no período.
- 9 - Estoque médio de vacas gestantes no período/ estoque médio de vacas no período.
- 10 - Estoque médio de matrizes gestantes em relação ao estoque médio de matrizes.
- 11 - Estoque médio de vacas secas/ solteiras gestantes no período/ estoque médio de vacas secas/ solteiras no período.
- 12 - Estoque médio de vacas secas/ solteiras gestantes no período em relação ao estoque médio de vacas secas/ solteiras no período.
- 13 - Estoque médio de vacas gestantes em lactação/ paridas no período/ estoque médio de vacas no período.
- 14 - Estoque médio de vacas gestantes em lactação no período em relação ao estoque de médio de vacas no período.
- 15 - Estoque médio de vacas gestantes em lactação/ paridas no período/ estoque médio de vacas em lactação/ paridas no período.
- 16 - Estoque médio de vacas gestantes em lactação no período em relação ao estoque médio de vacas em lactação no período.
- 17 - Estoque médio de matrizes gestantes no período/ estoque médio de matrizes no período.
- 18 - Estoque médio de matrizes gestantes em relação ao estoque médio de matrizes.
- 19 - Estoque médio de novilhas no período/ estoque médio do rebanho (fêmeas) no período.

- 20 - Estoque médio de novilhas no período em relação ao estoque médio do rebanho (fêmeas) no período.
- 21 - Estoque médio de novilhas gestantes no período/ estoque médio de novilhas no período.
- 22 - Estoque de novilhas gestantes em relação ao estoque de novilhas no período.
- 23 - Estoque médio de novilhas inseminadas no período/ estoque médio de novilhas no período.
- 24 - Estoque médio de novilhas inseminadas em relação ao estoque médio de novilhas no período.
- 25 - Estoque médio de fêmeas em crescimento no período/ estoque médio de fêmeas em crescimento e novilhas no período.
- 26 - Estoque médio de fêmeas em crescimento no período em relação ao estoque médio de novilhas e fêmeas em crescimento no período.
- 27 - Estoque médio de machos no período/ estoque médio do rebanho no período.
- 28 - Estoque médio de machos no período em relação ao estoque médio do rebanho no período.
- 29 - Estoque médio de fêmeas de 0 a 3 meses no período/ estoque médio de fêmeas em crescimento no período.
- 30 - Estoque médio de fêmeas de 0 a 3 meses no período em relação ao estoque médio de fêmeas em crescimento no período.
- 31 - Estoque médio de fêmeas de 3 a 6 meses no período/ estoque médio de fêmeas em crescimento no período.
- 32 - Estoque médio de fêmeas de 3 a 6 meses no período em relação ao estoque médio de fêmeas em crescimento no período.
- 33 - Estoque médio de fêmeas de 6 a 9 meses no período/ estoque médio de fêmeas em crescimento no período.
- 34 - Estoque médio de fêmeas de 6 a 9 meses no período em relação ao estoque médio de fêmeas em crescimento no período.
- 35 - Estoque médio de fêmeas de 9 a 12 meses no período/ estoque médio de fêmeas em crescimento no período.
- 36 - Estoque médio de fêmeas de 9 a 12 meses no período em relação ao estoque médio de fêmeas em crescimento no período.
- 37 - Estoque médio de fêmeas acima de 12 meses (sem aptidão)/ estoque médio de fêmeas em crescimento no período.
- 38 - Estoque médio de fêmeas acima de 12 meses (sem aptidão) em relação ao estoque médio de fêmeas em crescimento no período.
- 39 - Estoque médio de machos de 0 a 3 meses no período/ estoque médio de machos em crescimento no período.
- 40 - Estoque médio de machos de 0 a 3 meses no período em relação ao estoque médio de machos em crescimento no período.
- 41 - Estoque médio de machos de 3 a 6 meses no período/ estoque médio de machos em crescimento no período.
- 42 - Estoque médio de machos de 3 a 6 meses no período em relação ao estoque médio de machos em crescimento no período.
- 43 - Estoque médio de machos de 6 a 9 meses no período/ estoque médio de machos em crescimento no período.
- 44 - Estoque médio de machos de 6 a 9 meses no período em relação ao estoque médio de machos em crescimento no período.
- 45 - Estoque médio de machos de 9 a 12 meses no período/ estoque médio de machos em crescimento no período.
- 46 - Estoque médio de machos de 9 a 12 meses no período em relação ao estoque médio de machos em crescimento no período.
- 47 - Estoque médio de machos acima de 12 meses (sem aptidão)/ estoque médio de machos em crescimento no período.
- 48 - Estoque médio de machos acima de 12 meses (sem aptidão) em relação ao estoque médio de machos em crescimento no período.
- 49 - Número de mortes de fêmeas (0 a 3 meses) no período/ estoque médio de fêmeas (0 a 3 meses) no período.
- 50 - Taxa de mortalidade de fêmeas (0 a 3 meses) em relação ao estoque médio de fêmeas (0 a 3 meses) no período.
- 51 - Número de mortes de fêmeas (3 a 6 meses) no período/ estoque médio de fêmeas (3 a 6 meses) no período.
- 52 - Taxa de mortalidade de fêmeas (3 a 6 meses) em relação ao estoque médio de fêmeas (3 a 6 meses) no período.
- 53 - Número de mortes de fêmeas (6 a 9 meses) no período/ estoque médio de fêmeas (6 a 9 meses) no período.
- 54 - Taxa de mortalidade de fêmeas (6 a 9 meses) em relação ao estoque médio de fêmeas (6 a 9 meses) no período.
- 55 - Número de mortes de fêmeas (9 a 12 meses) no período/ estoque médio de fêmeas (9 a 12 meses) no período.
- 56 - Taxa de mortalidade de fêmeas (9 a 12 meses) em relação ao estoque médio de fêmeas (9 a 12 meses) no período.
- 57 - Número de mortes de fêmeas acima de 12 meses (sem aptidão) no período/ estoque médio de fêmeas acima de 12 meses (sem aptidão) no período.
- 58 - Taxa de mortalidade de fêmeas acima de 12 meses (sem aptidão) em relação ao estoque médio de fêmeas acima de 12 meses (sem aptidão) no período.
- 59 - Número de mortes de machos (0 a 3 meses) no período/ estoque médio de machos (0 a 3 meses) no período.
- 60 - Taxa de mortalidade de machos (0 a 3 meses) em relação ao estoque médio de machos (0 a 3 meses) no período.
- 61 - Número de mortes de machos (3 a 6 meses) no período/ estoque médio de machos (3 a 6 meses) no período.
- 62 - Taxa de mortalidade de machos (3 a 6 meses) em relação ao estoque médio de machos (3 a 6 meses) no período.
- 63 - Número de mortes de machos (6 a 9 meses) no período/ estoque médio de machos (6 a 9 meses) no período.
- 64 - Taxa de mortalidade de machos (6 a 9 meses) em relação ao estoque médio de machos (6 a 9 meses) no período.
- 65 - Número de mortes de machos (9 a 12 meses) no período/ estoque médio de machos (9 a 12 meses) no período.
- 66 - Taxa de mortalidade de machos (9 a 12 meses) em relação ao estoque médio de machos (9 a 12 meses) no período.

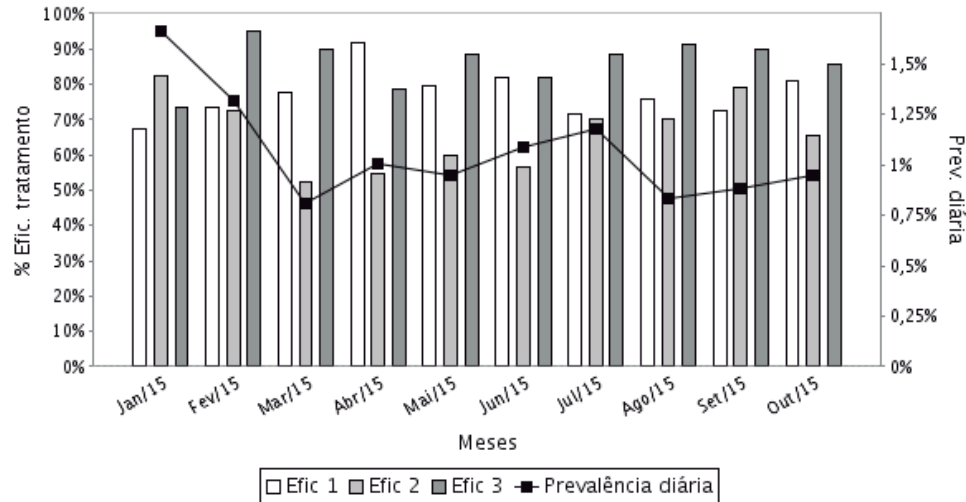
- 67 - Número de mortes de machos acima de 12 meses (sem aptidão) no período/ estoque médio de machos acima de 12 meses (sem aptidão) no período.
- 68 - Taxa de mortalidade de machos acima de 12 meses (sem aptidão) em relação ao estoque médio de machos acima de 12 meses (sem aptidão) no período.
- 69 - Número de mortes de novilhas no período/ estoque médio de novilhas no período.
- 70 - Taxa de mortalidade de novilhas em relação ao estoque médio de novilhas no período.
- 71 - Número de mortes no período/ estoque médio de vacas no período.
- 72 - Taxa de mortalidade de vacas em relação ao estoque médio de vacas no período.
- 73 - Número de novilhas com a primeira tentativa de concepção informada no período.
- 74 - Idade média de ocorrência da primeira tentativa de concepção no período.
- 75 - Número de novilhas que tiveram a primeira concepção no período e que possuem pesagem próxima à data.
- 76 - Peso médio à primeira concepção no período.
- 77 - Número de vacas com o primeiro parto ocorrido informado no período.
- 78 - Idade média de ocorrência do primeiro parto no período.
- 79 - Número de primeiros partos ocorridos no período com peso informado.
- 80 - Peso médio ao primeiro parto no período.
- 81 - Número de cios pós-parto no período.
- 82 - Intervalo médio entre o parto e o primeiro cios no período.
- 83 - Número de matrizes gestantes no período.
- 84 - Intervalo entre partos projetado no período.
- 85 - Número de partos ocorridos no período (com informação de parto anterior).
- 86 - Intervalo entre partos ocorrido no período.
- 87 - Número de partos ocorridos no período com intervalo superior a 14 meses em relação ao parto anterior/ total de partos ocorridos no período.
- 88 - Ocorrência de partos com IEP maior do que 14 meses em relação ao total de parto no período.
- 89 - Número de tentativas de inseminação em novilhas/ número de tentativas de inseminação em novilhas realizadas no período com diagnóstico positivo.
- 90 - Número de doses gasta por prenhez em novilhas no período.
- 91 - Número de tentativas de inseminação em vacas/ número de tentativas de inseminação em vacas realizadas no período com diagnóstico positivo.
- 92 - Número de doses gasta por prenhez em vacas no período.
- 93 - Número de tentativas de inseminação/ número de tentativas de inseminação realizadas no período com diagnóstico positivo.
- 94 - Número de doses gasta por prenhez em no período.
- 95 - Tentativas de concepção que geraram prenhez no período de ordem 1/ tentativas de concepção de ordem 1 (novilhas).
- 96 - Taxa de concepção 1ª tentativa (novilhas).
- 97 - Tentativas de concepção que geraram prenhez no período de ordem 2/ tentativas de concepção de ordem 2 (novilhas).
- 98 - Taxa de concepção 2ª tentativa (novilhas).
- 99 - Tentativas de concepção que geraram prenhez no período de ordem 3 ou maior/ tentativas de concepção de ordem 3 ou maior (novilhas).
- 100 - Taxa de concepção \geq 3ª tentativa (novilhas).
- 101 - Tentativas de concepção que geraram prenhez no período/ tentativas de concepção (novilhas).
- 102 - Taxa de concepção (novilhas).
- 103 - Tentativas de concepção que geraram prenhez no período de ordem 1/ tentativas de concepção de ordem 1 (vacas).
- 104 - Taxa de concepção 1ª tentativa (vacas).
- 105 - Tentativas de concepção que geraram prenhez no período de ordem 2/ tentativas de concepção de ordem 2 (vacas).
- 106 - Taxa de concepção 2ª tentativa (vacas).
- 107 - Tentativas de concepção que geraram prenhez no período de ordem 3 ou maior/ tentativas de concepção de ordem 3 ou maior (vacas).
- 108 - Taxa de concepção \geq 3ª tentativa (vacas).
- 109 - Tentativas de concepção que geraram prenhez no período/ tentativas de concepção (vacas).
- 110 - Taxa de concepção (vacas).
- 111 - Número de abortos ocorridos no período/ número de partos ocorridos no período.
- 112 - Abortos em relação ao total de partos ocorridos no período.
- 113 - Número de natimortos ocorridos no período.

- 114 - Número de natimortos ocorridos no período/ número de partos ocorridos no período.
- 115 - Número de partos com retenção de placenta ocorridos no período/ número de partos ocorridos no período (novilhas/primíparas).
- 116 - Partos com retenção de placenta em relação ao total de partos ocorridos no período (novilhas/primíparas).
- 117 - Número de partos com retenção de placenta ocorridos no período/ número de partos ocorridos no período (vacas/multíparas).
- 118 - Partos com retenção de placenta em relação ao total de partos ocorridos no período (vacas/multíparas).
- 119 - Número de concepções positivas no período que não resultaram em parto/ número de concepções positivas no período (novilhas).
- 120 - Perda de prenhez (novilhas).
- 121 - Número de concepções positivas no período que não resultaram em parto/ número de concepções positivas no período (vacas).
- 122 - Perda de prenhez (vacas).
- 123 - Número de partos ocorridos no período.
- 124 - Média de ordem de parto dos partos ocorridos no período.
- 125 - Número de partos com informação de secagem anterior ocorrido no período.
- 126 - Período médio de descanso no período.
- 127 - Número de serviços válidos (tentativas com diagnóstico positivo que resultaram em parto ou gestação atual) com informação de parto anterior.
- 128 - Período médio de serviço (intervalo entre o serviço e o parto anterior) no período.
- 129 - Número de fêmeas nascidas no período com o peso informado.
- 130 - Peso médio ao nascimento (kg).
- 131 - Número de machos nascidos no período com o peso informado.
- 132 - Peso médio ao nascimento (kg).
- 133 - Número de fêmeas desmamadas no período com o peso informado.
- 134 - Peso médio a desmama (kg).
- 135 - Número de machos desmamados no período com o peso informado.
- 136 - Peso médio a desmama (kg).
- 137 - Número de vacas com a lactação em aberto no final do período.
- 138 - DEL médio das lactações no período (dias).
- 139 - Número médio de lactações encerradas no período.
- 140 - Duração média das lactações encerradas no período.
- 141 - Número de lactações em aberto no período com DEL > que 90 dias.
- 142 - Pico de produção de leite médio das lactações em aberto (kg).
- 143 - Número de lactações encerradas no período.
- 144 - Pico de produção de leite médio das lactações encerradas no período (kg).
- 145 - Número de partos ocorridos no período (com informação de parto anterior).
- 146 - Produção de leite média por dia IEP.
- 147 - Número de matrizes em lactação com controle leiteiro informado dentro do período.
- 148 - Produção de leite diária média no período.
- 149 - Número de vacas com o leite analisado no período.
- 150 - Prevalência de mastite sub-clínica.
- 151 - Número médio diário de vacas com mastite clínica no período.
- 152 - Prevalência média diária de mastite clínica.

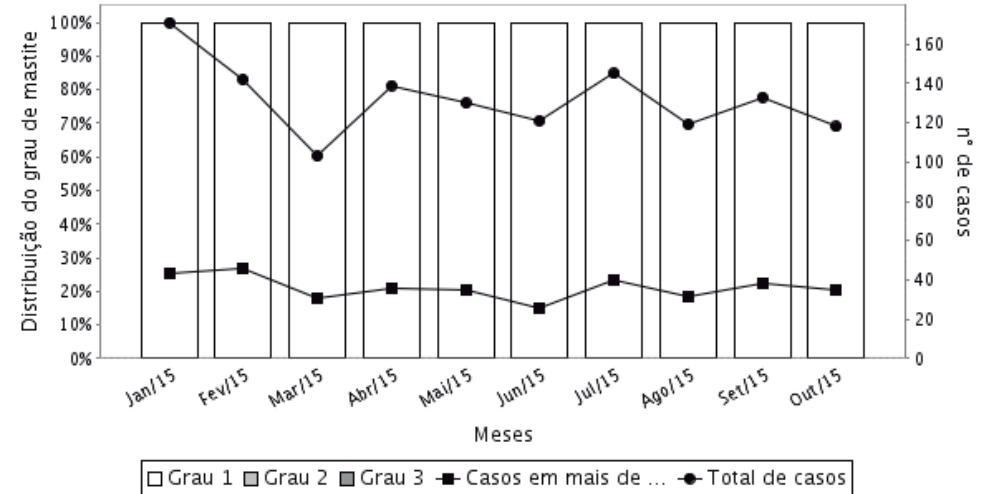
Mastite clínica

Nome do campo	Unidade	Jan/15	Fev/15	Mar/15	Abr/15	Mai/15	Jun/15	Jul/15	Ago/15	Set/15	Out/15	---	---
Prevalência média diária de vacas com mastite clínica	N (1)	10,1	7,5	4,7	6,4	6,0	7,0	8,0	5,9	6,5	5,7	0,0	0,0
	% (2)	1,67	1,31	0,82	1,01	0,95	1,09	1,17	0,83	0,89	0,96	0,00	0,00
Eficiência do tratamento 1	N (3)	98	81	59	109	82	82	78	65	68	72	0	0
	% (4)	67,59	73,64	77,63	91,60	79,61	82,00	71,56	75,58	72,34	80,90	0,00	0,00
Eficiência do tratamento 2	N (5)	52	24	12	12	21	17	38	28	34	19	0	0
	% (6)	82,54	72,73	52,17	54,55	60,00	56,67	70,37	70,00	79,07	65,52	0,00	0,00
Eficiência do tratamento 3	N (7)	11	20	18	11	23	18	23	21	18	12	0	0
	% (8)	73,33	95,24	90,00	78,57	88,46	81,82	88,46	91,30	90,00	85,71	0,00	0,00
Eficiência do tratamento 4	N (9)	6	3	4	7	4	3	5	5	1	5	0	0
	% (10)	100,00	75,00	80,00	100,00	100,00	100,00	100,00	100,00	100,00	100,00	0,00	0,00
Total de casos de mastite clínica	N (11)	171	142	103	139	130	121	145	119	133	118	0	0
	% (12)	28,22	24,78	17,88	21,99	20,50	18,85	21,20	16,81	18,12	19,80	0,00	0,00
Casos de mastite clínica grau 1	N (13)	171	142	103	139	130	121	145	119	133	118	0	0
	% (14)	100,00	100,00	100,00	100,00	100,00	100,00	100,00	100,00	100,00	100,00	0,00	0,00
Casos de mastite clínica grau 2	N (15)	0	0	0	0	0	0	0	0	0	0	0	0
	% (16)	0,00	0,00	0,00	0,00	0,00	0,00	0,00	0,00	0,00	0,00	0,00	0,00
Casos de mastite clínica grau 3	N (17)	0	0	0	0	0	0	0	0	0	0	0	0
	% (18)	0,00	0,00	0,00	0,00	0,00	0,00	0,00	0,00	0,00	0,00	0,00	0,00
Duração média dos casos de mastite clínica	dias (19)	3,3	2,6	3,0	2,2	2,9	3,1	2,9	3,3	2,6	2,3	0,0	0,0
Número médio de tetos afetados	N (20)	128	104	79	105	96	93	111	92	97	93	0	0
	N (21)	1,47	1,39	1,27	1,17	1,30	1,24	1,41	1,28	1,29	1,31	0,00	0,00
Ocorrência de mastite em mais de um teto	N (22)	43	46	31	36	35	26	40	32	38	35	0	0
	% (23)	37,07	51,69	44,29	36,36	38,04	29,21	41,67	38,10	43,18	43,21	0,00	0,00
Incidência de mastite clínica nas lactações encerradas no mês %	N (24)	111	96	45	96	107	47	47	41	50	202	0	0
	% (25)	57,66	54,17	55,56	45,83	49,53	42,55	53,19	51,22	54,00	37,13	0,00	0,00
Média diária de vacas em lactação	N (26)	606	573	576	632	634	642	684	708	734	596	0	0

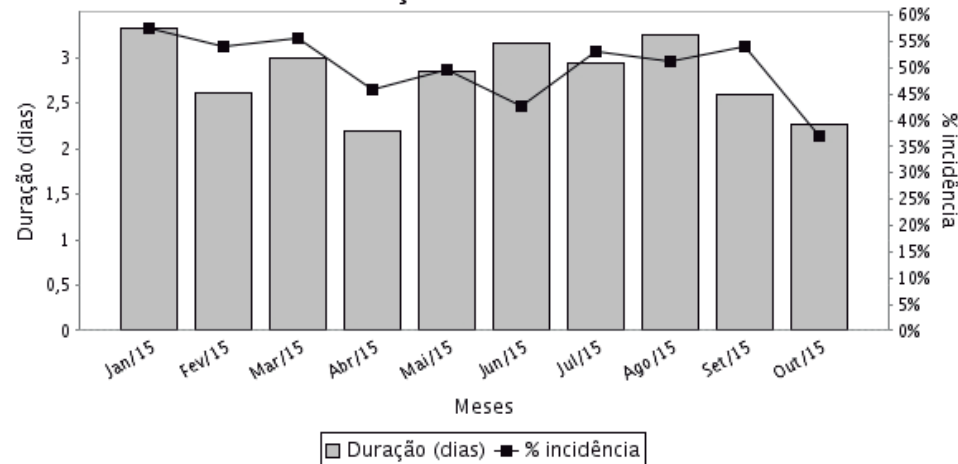
Prevalência diária e eficiência de tratamentos



Distribuição de grau de mastite e nº de casos.



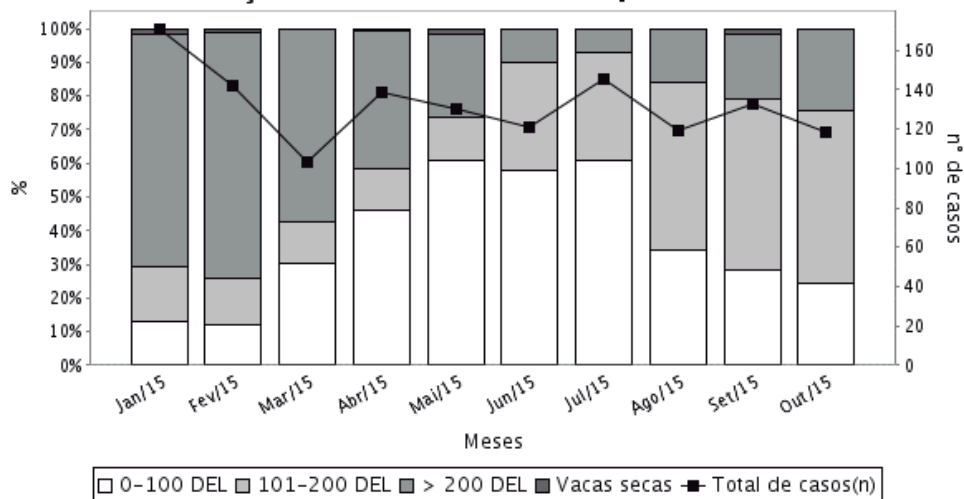
Duração média dos casos de mastite x Incidência nas lactações encerradas



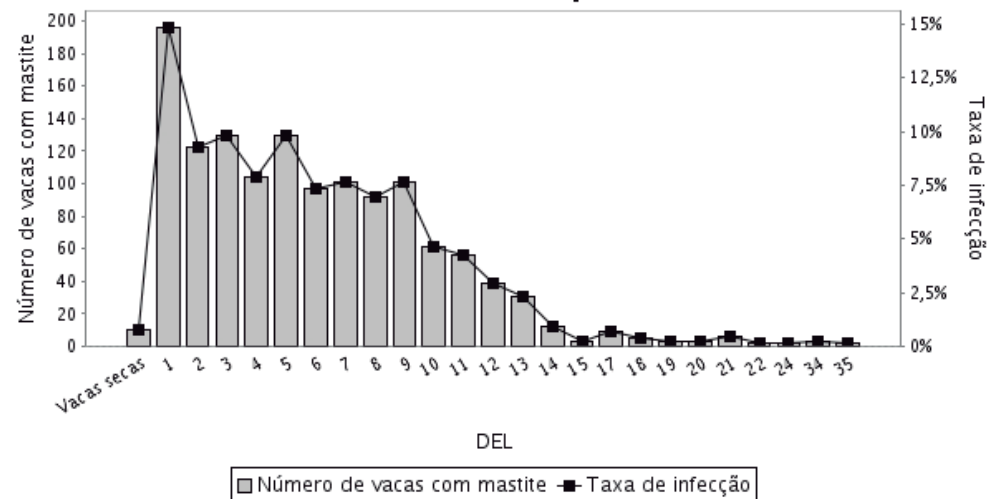
Mastite clínica por DEL

Nome do campo	Unidade	Jan/15	Fev/15	Mar/15	Abr/15	Mai/15	Jun/15	Jul/15	Ago/15	Set/15	Out/15	---	---
Total de casos	N	171	142	103	139	130	121	145	119	133	118	0	0
Casos 0-100 DEL	N	22	17	31	64	79	70	88	41	38	29	0	0
	%	12,87	11,97	30,10	46,04	60,77	57,85	60,69	34,45	28,57	24,58	0,00	0,00
Casos 101-200 DEL	N	28	20	13	17	17	39	47	59	67	60	0	0
	%	16,37	14,08	12,62	12,23	13,08	32,23	32,41	49,58	50,38	50,85	0,00	0,00
Casos > 200 DEL	N	118	103	59	57	32	12	10	19	26	29	0	0
	%	69,01	72,54	57,28	41,01	24,62	9,92	6,90	15,97	19,55	24,58	0,00	0,00
Casos em vacas secas	N	3	2	0	1	2	0	0	0	2	0	0	0
	%	1,75	1,41	0,00	0,72	1,54	0,00	0,00	0,00	1,50	0,00	0,00	0,00

Distribuição n° casos de mamite por fase de DEL



Casos de mastite por DEL

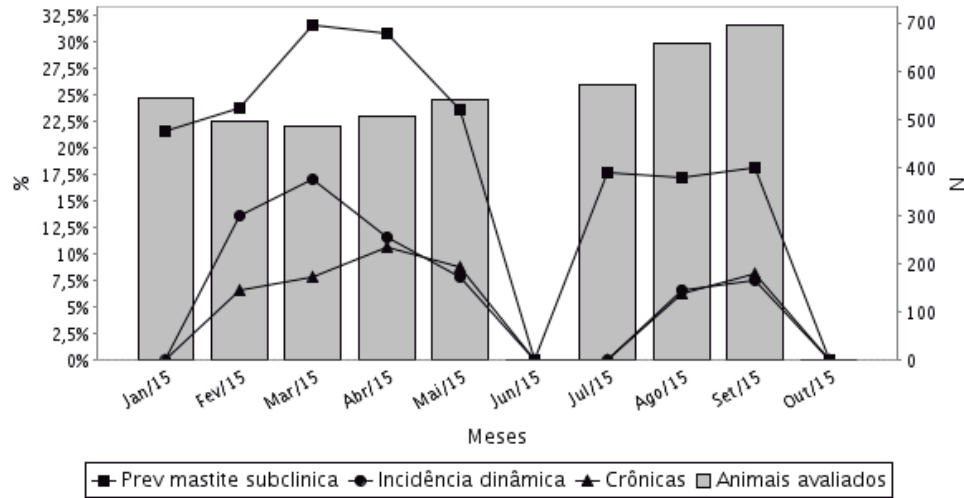


Mastite subclínica

Nome do campo	Unidade	Jan/15	Fev/15	Mar/15	Abr/15	Mai/15	Jun/15	Jul/15	Ago/15	Set/15	Out/15	---	---
Prevalência de vacas com mastite subclínica	N (27)	118	118	154	156	129	0	102	114	127	0	0	0
	% (28)	21,57	23,74	31,69	30,77	23,71	0,00	17,80	17,33	18,17	0,00	0,00	0,00
Incidência dinâmica (novas infecções)	N (29)	0	68	83	59	43	0	0	44	53	0	0	0
	% (30)	0,00	19,83	29,64	22,35	15,19	0,00	0,00	10,07	10,29	0,00	0,00	0,00
Taxa de cronicidade	N (31)	0	33	38	54	48	0	0	42	57	0	0	0
	% (32)	0,00	42,31	48,72	52,94	48,00	0,00	0,00	53,85	56,44	0,00	0,00	0,00
Total de animais avaliados no rebanho	N (33)	547	497	486	507	544	0	573	658	699	0	0	0
Vacas primíparas:													
Prevalência de vacas com mastite subclínica	N (34)	28	37	51	50	41	0	35	41	40	0	0	0
	% (35)	13,59	16,30	23,94	22,12	18,81	0,00	15,09	14,91	13,20	0,00	0,00	0,00
Incidência dinâmica (novas infecções)	N (36)	0	16	31	25	24	0	0	18	18	0	0	0
	% (37)	0,00	10,96	20,95	18,52	16,78	0,00	0,00	9,63	8,18	0,00	0,00	0,00
Taxa de cronicidade	N (38)	0	7	10	12	9	0	0	11	15	0	0	0
	% (39)	0,00	30,43	34,48	32,43	32,14	0,00	0,00	45,83	39,47	0,00	0,00	0,00
Total de animais avaliados no rebanho	N (40)	206	227	213	226	218	0	232	275	303	0	0	0
Vacas múltiparas:													
Prevalência de vacas com mastite subclínica	N (41)	90	81	103	106	88	0	67	73	87	0	0	0
	% (42)	26,39	30,00	37,73	37,72	26,99	0,00	19,65	19,06	21,97	0,00	0,00	0,00
Incidência dinâmica (novas infecções)	N (43)	0	52	52	34	19	0	0	26	35	0	0	0
	% (44)	0,00	26,40	39,39	26,36	13,57	0,00	0,00	10,40	11,86	0,00	0,00	0,00
Taxa de cronicidade	N (45)	0	26	28	42	39	0	0	31	42	0	0	0
	% (46)	0,00	47,27	57,14	64,62	54,17	0,00	0,00	57,41	66,67	0,00	0,00	0,00
Total de animais avaliados no rebanho	N (47)	341	270	273	281	326	0	341	383	396	0	0	0

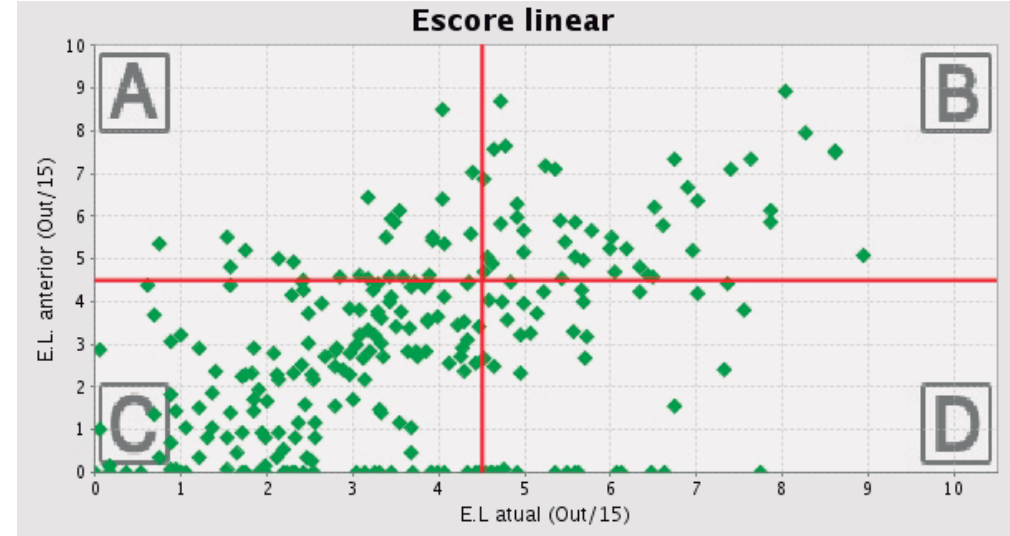
Nome do campo	Unidade	Jan/15	Fev/15	Mar/15	Abr/15	Mai/15	Jun/15	Jul/15	Ago/15	Set/15	Out/15	---	---
Vacas início lactação:													
Prevalência de vacas com mastite subclínica	N (48)	22	13	45	68	60	0	39	29	41	0	0	0
	% (49)	27,16	17,57	25,28	27,31	20,41	0,00	19,50	14,95	19,43	0,00	0,00	0,00
Incidência dinâmica (novas infecções)	N (50)	0	2	19	19	12	0	0	6	11	0	0	0
	% (51)	0,00	11,76	32,20	18,45	10,71	0,00	0,00	7,23	9,48	0,00	0,00	0,00
Taxa de cronicidade	N (52)	0	0	1	14	21	0	0	7	19	0	0	0
	% (53)	0,00	0,00	8,33	43,75	42,86	0,00	0,00	43,75	57,58	0,00	0,00	0,00
Total de animais avaliados no rebanho	N (54)	81	74	178	249	294	0	200	194	211	0	0	0
Vacas meio lactação:													
Prevalência de vacas com mastite subclínica	N (55)	20	17	13	12	9	0	36	44	39	0	0	0
	% (56)	16,00	17,53	28,26	24,00	10,11	0,00	13,64	14,57	14,61	0,00	0,00	0,00
Incidência dinâmica (novas infecções)	N (57)	0	11	9	8	4	0	0	26	21	0	0	0
	% (58)	0,00	14,29	23,08	24,24	6,35	0,00	0,00	10,53	9,38	0,00	0,00	0,00
Taxa de cronicidade	N (59)	0	4	3	3	2	0	0	15	15	0	0	0
	% (60)	0,00	26,67	50,00	27,27	13,33	0,00	0,00	45,45	50,00	0,00	0,00	0,00
Total de animais avaliados no rebanho	N (61)	125	97	46	50	89	0	264	302	267	0	0	0
Vacas fim lactação:													
Prevalência de vacas com mastite subclínica	N (62)	76	88	96	76	60	0	27	41	47	0	0	0
	% (63)	22,29	26,99	36,64	36,54	37,27	0,00	24,77	25,31	21,27	0,00	0,00	0,00
Incidência dinâmica (novas infecções)	N (64)	0	55	55	32	27	0	0	12	21	0	0	0
	% (65)	0,00	22,09	30,22	25,00	25,00	0,00	0,00	11,21	12,00	0,00	0,00	0,00
Taxa de cronicidade	N (66)	0	29	34	37	25	0	0	20	23	0	0	0
	% (67)	0,00	50,00	56,67	62,71	69,44	0,00	0,00	68,97	60,53	0,00	0,00	0,00
Total de animais avaliados no rebanho	N (68)	341	326	262	208	161	0	109	162	221	0	0	0

Mastite subclínica



Valor limite de CCS para definição de mastite subclínica: 280 mil

Escore linear



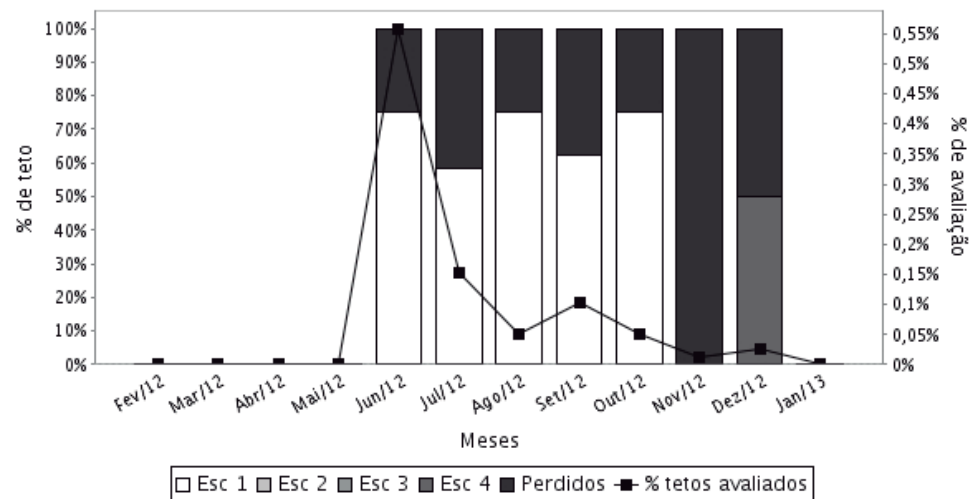
Legenda

Curadas	Crônicas
Sadias	Novas

Escore de teto

Nome do campo	Unidade	Fev/12	Mar/12	Abr/12	Mai/12	Jun/12	Jul/12	Ago/12	Set/12	Out/12	Nov/12	Dez/12	Jan/13
Total de tetos avaliados	N	0	0	0	0	44	12	4	8	4	1	2	0
	%	0,00	0,00	0,00	0,00	0,56	0,15	0,05	0,10	0,05	0,01	0,03	0,00
Esc 1	N	0	0	0	0	33	7	3	5	3	0	0	0
	%	0,00	0,00	0,00	0,00	75,00	58,33	75,00	62,50	75,00	0,00	0,00	0,00
Esc 2	N	0	0	0	0	0	0	0	0	0	0	0	0
	%	0,00	0,00	0,00	0,00	0,00	0,00	0,00	0,00	0,00	0,00	0,00	0,00
Esc 3	N	0	0	0	0	0	0	0	0	0	0	0	0
	%	0,00	0,00	0,00	0,00	0,00	0,00	0,00	0,00	0,00	0,00	0,00	0,00
Esc 4	N	0	0	0	0	0	0	0	0	0	0	1	0
	%	0,00	0,00	0,00	0,00	0,00	0,00	0,00	0,00	0,00	0,00	50,00	0,00
Perdidos	N	0	0	0	0	11	5	1	3	1	1	1	0
	%	0,00	0,00	0,00	0,00	25,00	41,67	25,00	37,50	25,00	100,00	50,00	0,00

Escore de tetos

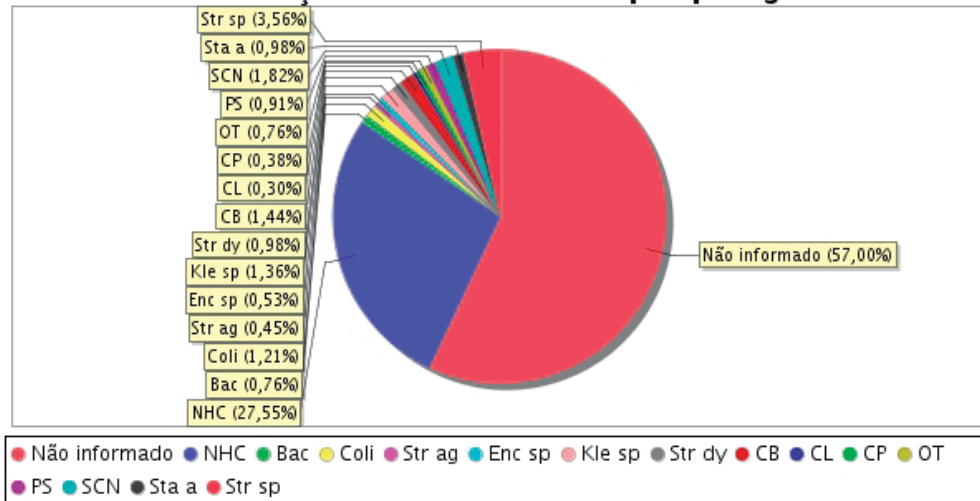


Mastite clínica – Cultivo microbiológico

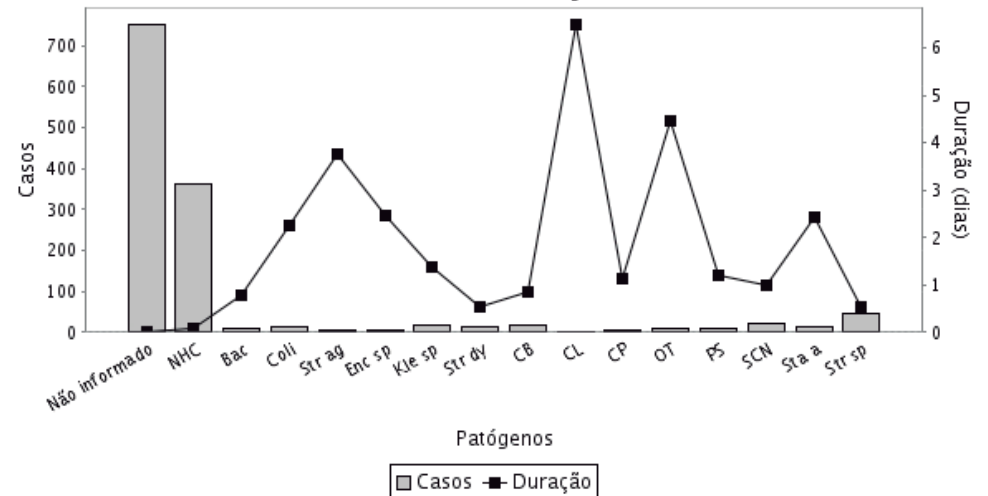
Patógenos	Unidade	Jan/15	Fev/15	Mar/15	Abr/15	Mai/15	Jun/15	Jul/15	Ago/15	Set/15	Out/15	---	---
Não informado	N	76	137	68	61	67	63	92	55	67	67	0	0
	Duração (dias)	1,9	2,6	3,4	1,5	2,0	3,0	2,6	2,5	1,8	2,0	0,0	0,0
	%	44,44	96,48	66,02	43,88	51,54	52,07	63,45	46,22	50,38	56,78		
Não houve crescimento microbiano	N	64	2	22	45	35	42	32	43	51	28	0	0
	Duração (dias)	4,5	5,0	1,9	2,8	2,9	3,0	2,5	4,0	3,4	2,1	0,0	0,0
	%	37,43	1,41	21,36	32,37	26,92	34,71	22,07	36,13	38,35	23,73		
Bacillus	N	0	0	0	1	0	0	1	0	2	6	0	0
	Duração (dias)	0,0	0,0	0,0	1,0	0,0	0,0	1,0	0,0	4,0	1,8	0,0	0,0
	%	0,00	0,00	0,00	0,72	0,00	0,00	0,69	0,00	1,50	5,08		
Coliformes	N	2	0	1	5	2	1	2	1	0	2	0	0
	Duração (dias)	9,0	0,0	1,0	4,8	3,0	1,0	6,5	1,0	0,0	9,5	0,0	0,0
	%	1,17	0,00	0,97	3,60	1,54	0,83	1,38	0,84	0,00	1,69		
Streptococcus Agalactae	N	1	0	0	2	0	2	1	0	0	0	0	0
	Duração (dias)	4,0	0,0	0,0	1,5	0,0	1,0	16,0	0,0	0,0	0,0	0,0	0,0
	%	0,58	0,00	0,00	1,44	0,00	1,65	0,69	0,00	0,00	0,00		
Enterococcus sp	N	1	0	1	4	1	0	0	0	0	0	0	0
	Duração (dias)	2,0	0,0	1,0	1,2	13,0	0,0	0,0	0,0	0,0	0,0	0,0	0,0
	%	0,58	0,00	0,97	2,88	0,77	0,00	0,00	0,00	0,00	0,00		
Klebsiella sp	N	3	0	1	3	3	5	1	2	0	0	0	0
	Duração (dias)	2,7	0,0	1,0	9,7	3,0	5,6	1,0	2,0	0,0	0,0	0,0	0,0
	%	1,75	0,00	0,97	2,16	2,31	4,13	0,69	1,68	0,00	0,00		
Streptococcus dysgalactiae	N	5	0	0	2	6	0	0	0	0	0	0	0
	Duração (dias)	3,4	0,0	0,0	1,0	2,7	0,0	0,0	0,0	0,0	0,0	0,0	0,0
	%	2,92	0,00	0,00	1,44	4,62	0,00	0,00	0,00	0,00	0,00		
Corynebacterium bovis	N	7	1	1	7	2	0	0	0	0	1	0	0
	Duração (dias)	6,1	5,0	1,0	1,4	1,0	0,0	0,0	0,0	0,0	2,0	0,0	0,0
	%	4,09	0,70	0,97	5,04	1,54	0,00	0,00	0,00	0,00	0,85		
Células leveduriformes	N	0	0	1	1	0	0	1	0	0	1	0	0
	Duração (dias)	0,0	0,0	1,0	1,0	0,0	0,0	10,0	0,0	0,0	14,0	0,0	0,0
	%	0,00	0,00	0,97	0,72	0,00	0,00	0,69	0,00	0,00	0,85		
Crescimento Polimicrobiano	N	0	0	0	0	0	0	0	3	1	1	0	0
	Duração (dias)	0,0	0,0	0,0	0,0	0,0	0,0	0,0	3,7	1,0	1,0	0,0	0,0
	%	0,00	0,00	0,00	0,00	0,00	0,00	0,00	2,52	0,75	0,85		

Patógenos	Unidade	Jan/15	Fev/15	Mar/15	Abr/15	Mai/15	Jun/15	Jul/15	Ago/15	Set/15	Out/15	---	---
Outros	N	1	0	0	0	4	1	4	0	0	0	0	0
	Duração (dias)	1,0	0,0	0,0	0,0	16,2	25,0	2,2	0,0	0,0	0,0	0,0	0,0
	%	0,58	0,00	0,00	0,00	3,08	0,83	2,76	0,00	0,00	0,00	0,00	0,00
Pseudomonas	N	0	0	2	0	0	2	1	4	3	0	0	0
	Duração (dias)	0,0	0,0	3,0	0,0	0,0	1,0	1,0	7,0	2,7	0,0	0,0	0,0
	%	0,00	0,00	1,94	0,00	0,00	1,65	0,69	3,36	2,26	0,00	0,00	0,00
Staphylococcus coagulase negativa	N	3	2	3	1	3	0	0	4	2	6	0	0
	Duração (dias)	6,3	2,5	4,0	1,0	6,0	0,0	0,0	1,2	1,0	1,7	0,0	0,0
	%	1,75	1,41	2,91	0,72	2,31	0,00	0,00	3,36	1,50	5,08	0,00	0,00
Staphylococcus Aureus	N	1	0	1	1	4	0	2	2	2	0	0	0
	Duração (dias)	3,0	0,0	9,0	1,0	1,2	0,0	4,5	10,0	3,0	0,0	0,0	0,0
	%	0,58	0,00	0,97	0,72	3,08	0,00	1,38	1,68	1,50	0,00	0,00	0,00
Streptococcus sp	N	7	0	2	6	3	5	8	5	5	6	0	0
	Duração (dias)	3,1	0,0	2,0	1,7	1,0	2,0	6,1	1,4	5,2	3,5	0,0	0,0
	%	4,09	0,00	1,94	4,32	2,31	4,13	5,52	4,20	3,76	5,08	0,00	0,00

Distribuição casos de mastite por patógeno



Casos de mastite - Duração x Patógeno



- 1 - Número médio de animais com apresentação de grumos, ou seja, é a média do número de vacas que apresentaram grumos em cada dia do mês. Ex.: dia 1 – 7 vacas apresentaram grumos, dia 2 – 6 vacas, dia 3 – 8 vacas ... é a média (7, 6, 8...). Uma mesma vaca será contada em todos os dias que apresentou grumos, independente do número de ordenhas que ocorreram os grumos
- 2 - Número de animais com apresentação de grumos no período sobre o rebanho médio em lactação. Será calculado através da média de prevalência diária do

mês. A prevalência diária é calculada dividindo-se o total de vacas que apresentaram grumos no dia, pelo total de vacas em lactação no dia

3 - Número de casos** de mastite clínica que obtiveram cura* com o tratamento 1 no mês em questão. ***

4 - Percentual de casos** que obtiveram cura com o tratamento 1 em relação ao total de animais tratados com o tratamento 1 no mês em questão

5 - Número de casos de mastite clínica que obtiveram cura* com o tratamento 2 no mês em questão

6 - Percentual de casos** que obtiveram cura com o tratamento 2 em relação ao total de animais tratados com o tratamento 2 no mês em questão

7 - Número de casos de mastite clínica que obtiveram cura* com o tratamento 3 no mês em questão

8 - Percentual de casos** que obtiveram cura com o tratamento 3 em relação ao total de animais tratados com o tratamento 3 no mês em questão

9 - Número de casos** de mastite clínica que obtiveram cura* com o tratamento 4 no mês em questão

10 - Percentual de casos que obtiveram cura com o tratamento 4 em relação ao total de animais tratados com o tratamento 4 no mês em questão

11 - Número de casos de mastite clínica ocorridos no período em questão

12 - Percentual de casos de mastite clínica no período em relação a média diária de animais em lactação naquele mês

13 - Número de casos de mastite clínica grau 1 ocorridos no período em questão

14 - Percentual de casos de mastite clínica grau 1 no período em relação ao total de casos de mastite

15 - Número de casos de mastite clínica grau 2 ocorridos no período em questão

16 - Percentual de casos de mastite clínica grau 2 no período em relação ao total de casos de mastite

17 - Número de casos de mastite clínica grau 3 ocorridos no período em questão

18 - Percentual de casos de mastite clínica grau 3 no período em relação ao total de casos de mastite

19 - Média da duração dos casos** de mastite clínica ocorridas no mês. Para tal, deverá ser desconsiderado os dias que não ocorreram grumos dentro de um mesmo caso. Ex. Vaca 100 c/ grumos nos dias 1, 2, 3, 6, 7 do mês 01, neste caso a duração do caso é de 5 dias.

20 - Número total de tetos afetados (grumos)

21 - Número total de tetos acometidos dividido pelo número total de vacas acometidas

22 - Número total vacas que apresentaram grumos em mais de um teto, desde que os casos (em cada teto) tenham ocorrido simultaneamente

23 - Percentagem de casos com mais de 1 quarto afetado em relação aos casos de mastite

24 - Total de lactações encerradas (data de encerramento dentro do mês em questão)

25 - Percentual de lactações encerradas no mês que tiveram casos de mastite clínica, independente da duração e quando ocorreu o caso

26 - Média diária de vacas em lactação no mês em questão

* Cura – será considerado um animal curado clinicamente, caso não apresente grumo em nenhuma ordenha pelo menos 14 dias após o último dia de apresentação de grumos. Na situação do animal apresentar grumo dentro dos 14 dias, considerar como o mesmo caso, passou dos 14 dias trata-se de um novo caso.

** Entende-se por caso, a duração de ocorrência de mastite, respeitando os critérios descritos anteriormente. Se um caso de mastite começar em um determinado mês e se estender até o mês seguinte, este caso deverá ser contado dentro do mês avaliado, assim como a possibilidade de cura, mesmo que a continuação do caso esteja fora do período solicitado pelo usuário.

*** Para os cálculos de eficiência de tratamento, deverá ser considerado os casos por teto e não por animal, pois uma vaca poderá apresentar grumos em mais de um teto e cada um destes apresentar uma resposta frente aos tratamentos realizados.

**** Dentro de um mesmo caso, a vaca poderá apresentar diversos graus durante a evolução da doença, no entanto, para classificar um caso de mastite, prevalecerá sempre a ocorrência do maior grau observado, ou seja, o caso será classificado como 1, se somente aparecer a opção (1 Grumos) nos lançamentos daquele caso, será classificado como 2 se em pelo menos um momento aparecer a opção (2 Glândula Inchada) e será 3 se em pelo menos um momento aparecer a opção (3 Sistêmico...). 27 - Número de animais com mastite sub-clínica (CCS >= informado pelo usuário nas configurações do sistema) avaliados no período

28 - Percentual de animais com mastite sub-clínica (CCS >= informado pelo usuário) no período em relação ao total de animais avaliados

29 - Número de animais animais que estavam no período anterior com CCS inferior ao valor informado pelo usuário e no período atual apresentam CCS superior a este número

30 - Considera a percentagem de animais que estavam no período anterior com CCS inferior ao valor informado pelo usuário e no período atual apresentam CCS superior a este número

31 - Número de animais com CCS superior ao valor informado pelo usuário nos 2 últimos períodos avaliados

32 - É o percentual de vacas que permaneceram com CCS acima do valor informado pelo usuário, em relação ao período imediatamente anterior

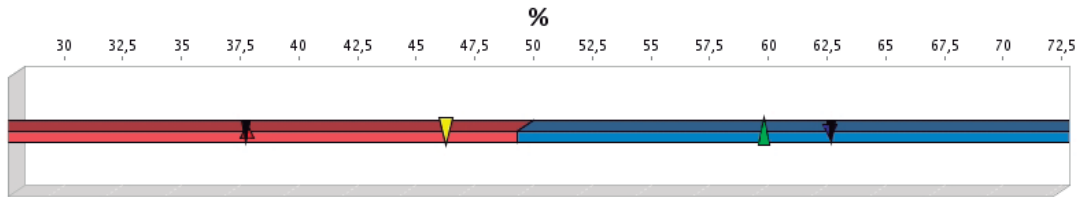
33 - Número de animais que possuíram alguma incidência de CCS no período. Considerar os animais baixados

- 34 - Número de animais com mastite sub-clínica (CCS >= informado pelo usuário nas configurações do sistema) avaliados no período
- 35 - Percentual de animais com mastite sub-clínica (CCS >= informado pelo usuário) no período em relação ao total de animais avaliados
- 36 - Número de animais animais que estavam no período anterior com CCS inferior ao valor informado pelo usuário e no período atual apresentam CCS superior a este número
- 37 - Considera a percentagem de animais que estavam no período anterior com CCS inferior ao valor informado pelo usuário e no período atual apresentam CCS superior a este número
- 38 - Número de animais com CCS superior ao valor informado pelo usuário nos 2 últimos períodos avaliados
- 39 - É o percentual de vacas que permaneceram com CCS acima do valor informado pelo usuário, em relação ao período imediatamente anterior
- 40 - Número de animais que possuíram alguma incidência de CCS no período. Considerar os animais baixados
- 41 - Número de animais com mastite sub-clínica (CCS >= informado pelo usuário nas configurações do sistema) avaliados no período
- 42 - Percentual de animais com mastite sub-clínica (CCS >= informado pelo usuário) no período em relação ao total de animais avaliados
- 43 - Número de animais animais que estavam no período anterior com CCS inferior ao valor informado pelo usuário e no período atual apresentam CCS superior a este número
- 44 - Considera a percentagem de animais que estavam no período anterior com CCS inferior ao valor informado pelo usuário e no período atual apresentam CCS superior a este número
- 45 - Número de animais com CCS superior ao valor informado pelo usuário nos 2 últimos períodos avaliados
- 46 - É o percentual de vacas que permaneceram com CCS acima do valor informado pelo usuário, em relação ao período imediatamente anterior
- 47 - Número de animais que possuíram alguma incidência de CCS no período. Considerar os animais baixados
- 48 - Número de animais com mastite sub-clínica (CCS >= informado pelo usuário nas configurações do sistema) avaliados no período
- 49 - Percentual de animais com mastite sub-clínica (CCS >= informado pelo usuário) no período em relação ao total de animais avaliados
- 50 - Número de animais animais que estavam no período anterior com CCS inferior ao valor informado pelo usuário e no período atual apresentam CCS superior a este número
- 51 - Considera a percentagem de animais que estavam no período anterior com CCS inferior ao valor informado pelo usuário e no período atual apresentam CCS superior a este número
- 52 - Número de animais com CCS superior ao valor informado pelo usuário nos 2 últimos períodos avaliados
- 53 - É o percentual de vacas que permaneceram com CCS acima do valor informado pelo usuário, em relação ao período imediatamente anterior
- 54 - Número de animais que possuíram alguma incidência de CCS no período. Considerar os animais baixados
- 55 - Número de animais com mastite sub-clínica (CCS >= informado pelo usuário nas configurações do sistema) avaliados no período
- 56 - Percentual de animais com mastite sub-clínica (CCS >= informado pelo usuário) no período em relação ao total de animais avaliados
- 57 - Número de animais animais que estavam no período anterior com CCS inferior ao valor informado pelo usuário e no período atual apresentam CCS superior a este número
- 58 - Considera a percentagem de animais que estavam no período anterior com CCS inferior ao valor informado pelo usuário e no período atual apresentam CCS superior a este número
- 59 - Número de animais com CCS superior ao valor informado pelo usuário nos 2 últimos períodos avaliados
- 60 - É o percentual de vacas que permaneceram com CCS acima do valor informado pelo usuário, em relação ao período imediatamente anterior
- 61 - Número de animais que possuíram alguma incidência de CCS no período. Considerar os animais baixados
- 62 - Número de animais com mastite sub-clínica (CCS >= informado pelo usuário nas configurações do sistema) avaliados no período
- 63 - Percentual de animais com mastite sub-clínica (CCS >= informado pelo usuário) no período em relação ao total de animais avaliados
- 64 - Número de animais animais que estavam no período anterior com CCS inferior ao valor informado pelo usuário e no período atual apresentam CCS superior a este número
- 65 - Considera a percentagem de animais que estavam no período anterior com CCS inferior ao valor informado pelo usuário e no período atual apresentam CCS superior a este número
- 66 - Número de animais com CCS superior ao valor informado pelo usuário nos 2 últimos períodos avaliados
- 67 - É o percentual de vacas que permaneceram com CCS acima do valor informado pelo usuário, em relação ao período imediatamente anterior
- 68 - Número de animais que possuíram alguma incidência de CCS no período. Considerar os animais baixados

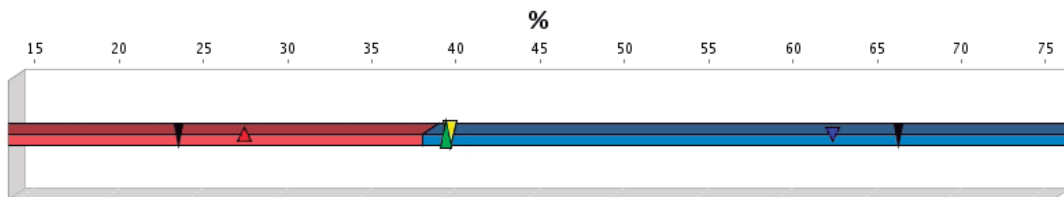
Legenda:



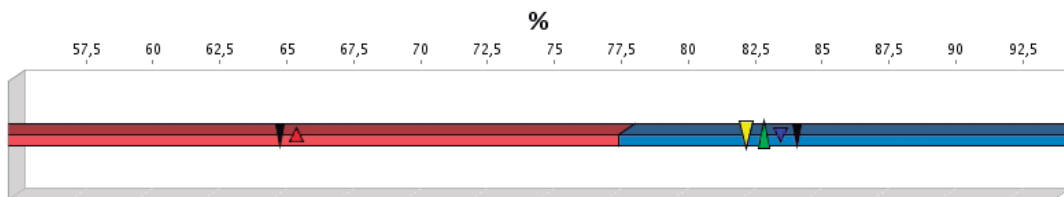
Estoque de vacas em relação ao estoque do rebanho (fêmeas)	Min.	Média	Max.	Atual	Meta	Desv. p.
	38,35	50,00	62,77	46,69	60,00	0,04



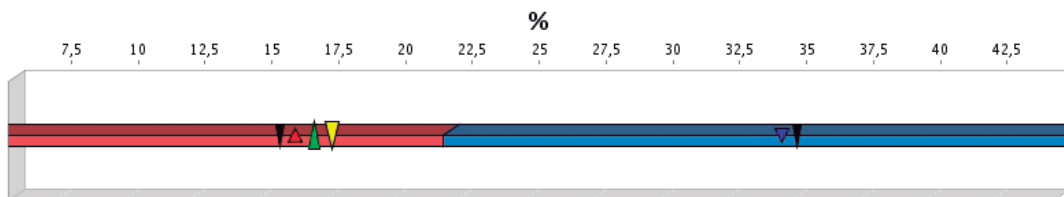
Estoque de vacas primíparas em relação ao estoque de vacas	Min.	Média	Max.	Atual	Meta	Desv. p.
	28,19	39,00	62,58	40,19	40,00	3,82



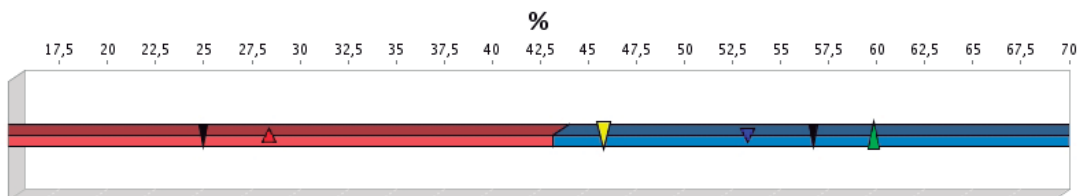
Estoque de vacas em lactação/ paridas em relação ao estoque de vacas	Min.	Média	Max.	Atual	Meta	Desv. p.
	65,78	78,00	83,63	82,33	83,00	0,60



Estoque de vacas secas/ solteiras em relação ao estoque de vacas	Min.	Média	Max.	Atual	Meta	Desv. p.
	16,34	22,00	34,21	17,68	17,00	0,60



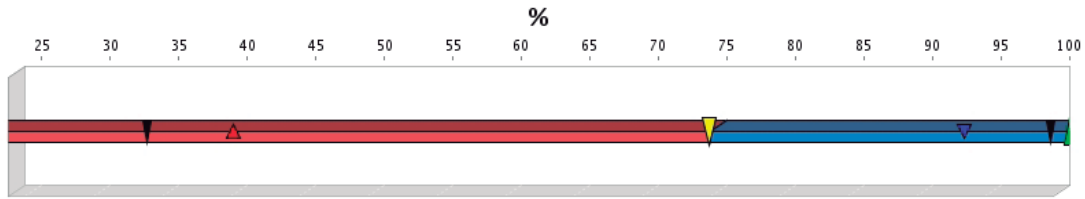
Estoque de vacas gestantes em relação ao estoque de vacas	Min.	Média	Max.	Atual	Meta	Desv. p.
	29,02	44,00	53,51	46,16	60,00	3,36



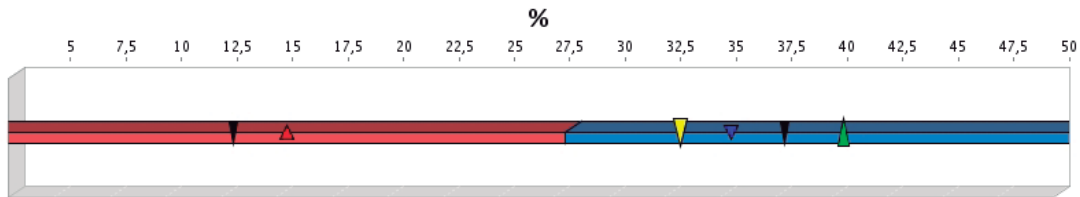
Legenda:



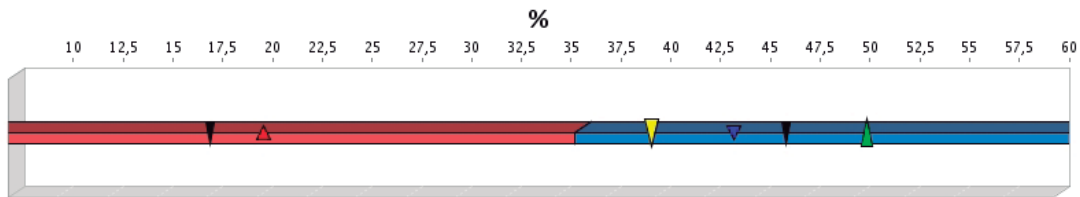
Estoque de vacas secas/ solteiras gestantes em relação ao estoque de vacas secas/ solteiras	Min.	Média	Max.	Atual	Meta	Desv. p.
	39,89	75,00	92,49	74,11	100,00	6,18



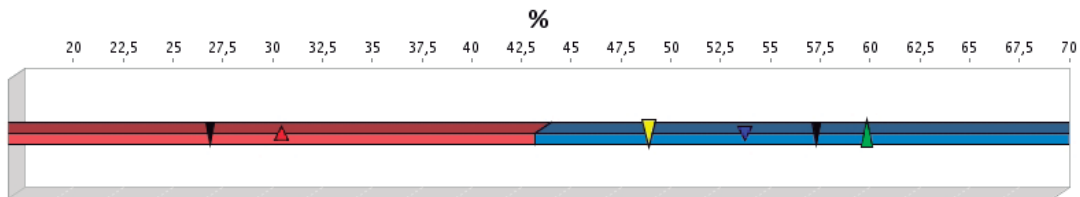
Estoque de vacas gestantes em lactação/ paridas em relação ao estoque de vacas	Min.	Média	Max.	Atual	Meta	Desv. p.
	15,27	28,00	35,00	32,72	40,00	2,37



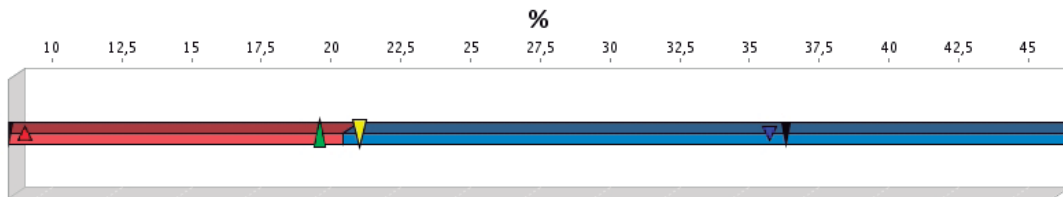
Estoque de vacas gestantes em lac./ paridas em relação ao estoque de vacas em lac./ paridas	Min.	Média	Max.	Atual	Meta	Desv. p.
	20,15	36,00	43,40	39,32	50,00	2,62



Estoque de matrizes gestantes em relação ao estoque de matrizes	Min.	Média	Max.	Atual	Meta	Desv. p.
	31,06	44,00	53,99	49,19	60,00	3,53

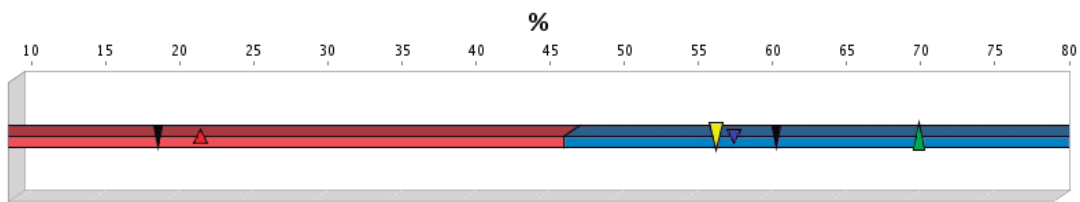


Estoque de novilhas em relação ao estoque do rebanho (fêmeas)	Min.	Média	Max.	Atual	Meta	Desv. p.
	9,59	21,00	35,87	21,41	20,00	0,59

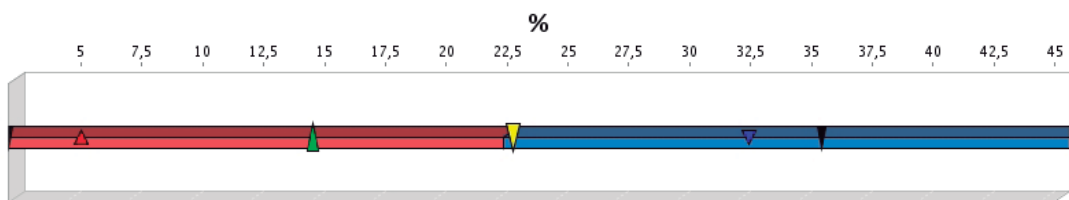


Legenda: ▼ Atual ▲ Meta ▲ Mín. ▼ Máx. ▼ Desv. Padrão

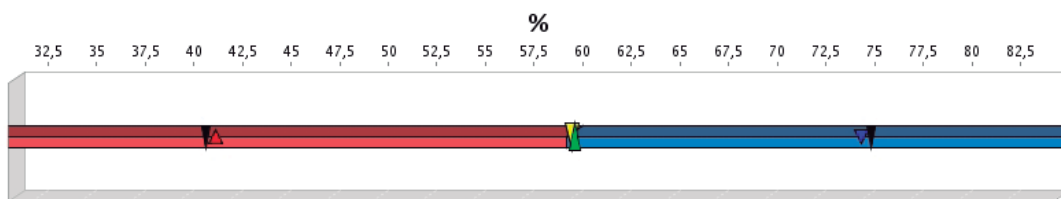
Estoque de novilhas gestantes em relação ao estoque de novilhas	Min.	Média	Max.	Atual	Meta	Desv. p.
	22,33	47,00	57,69	56,58	70,00	2,82



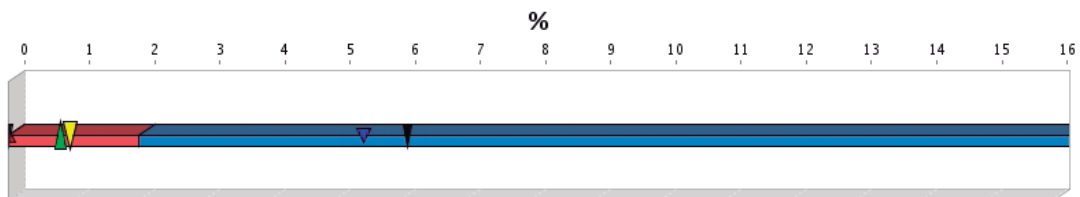
Estoque de novilhas inseminadas em relação ao estoque de novilhas	Min.	Média	Max.	Atual	Meta	Desv. p.
	5,61	23,00	32,63	23,11	15,00	2,95



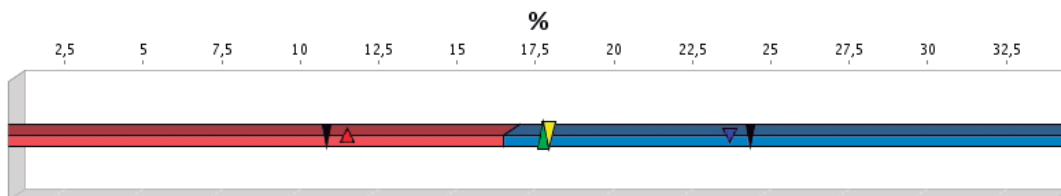
Estoque de fêmeas em crescimento em relação ao estoque de novilhas e fêmeas em crescimento	Min.	Média	Max.	Atual	Meta	Desv. p.
	41,82	60,00	74,46	59,87	60,00	0,54



Estoque médio de machos em relação ao estoque médio do rebanho	Min.	Média	Max.	Atual	Meta	Desv. p.
	0,00	2,00	5,37	0,94	0,80	0,66



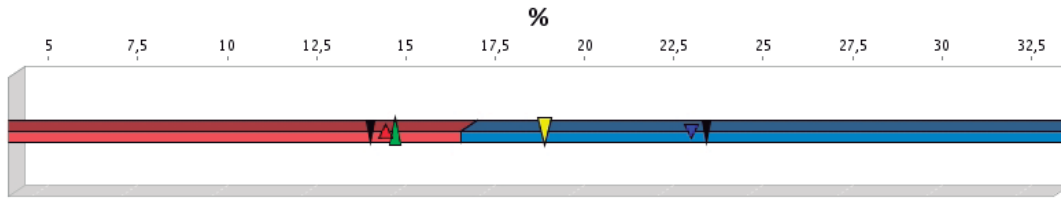
Estoque de fêmeas (0 a 3 meses) em relação ao estoque de fêmeas em crescimento	Min.	Média	Max.	Atual	Meta	Desv. p.
	11,85	17,00	23,86	18,20	18,00	0,65



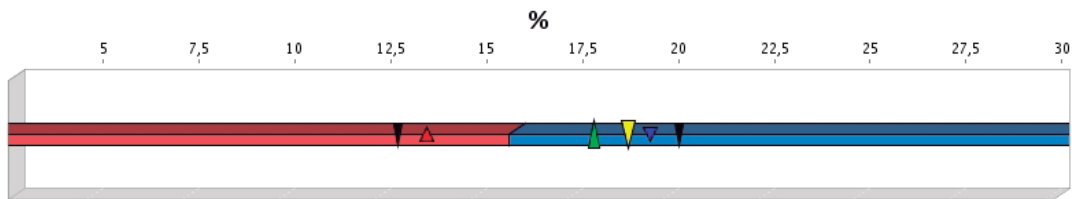
Legenda:



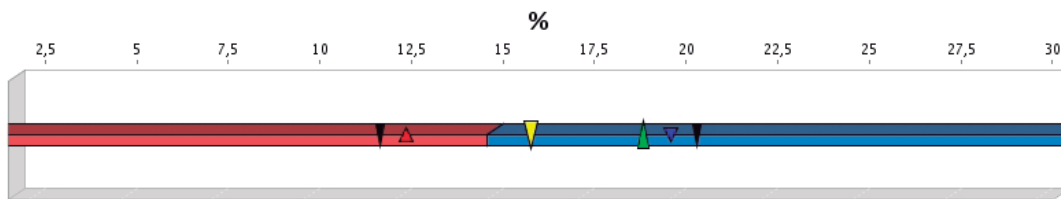
Estoque de fêmeas (3 a 6 meses) em relação ao estoque de fêmeas em crescimento	Min.	Média	Max.	Atual	Meta	Desv. p.
	14,73	17,00	23,15	19,10	15,00	0,41



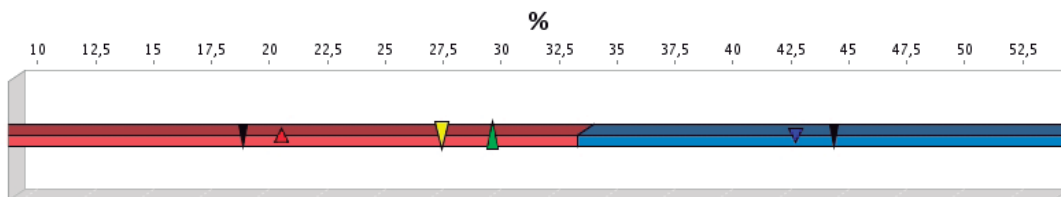
Estoque de fêmeas (6 a 9 meses) em relação ao estoque de fêmeas em crescimento	Min.	Média	Max.	Atual	Meta	Desv. p.
	13,69	16,00	19,44	18,88	18,00	0,75



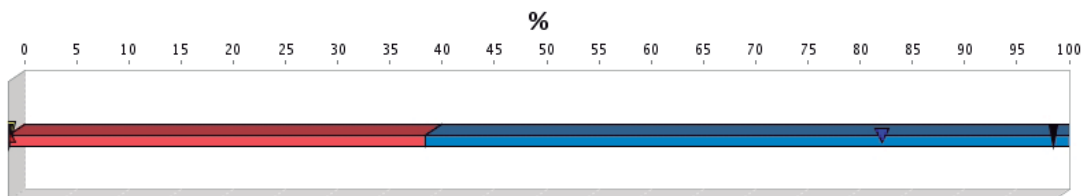
Estoque de fêmeas (9 a 12 meses) em relação ao estoque de fêmeas em crescimento	Min.	Média	Max.	Atual	Meta	Desv. p.
	12,64	15,00	19,75	15,99	19,00	0,71



Estoque de fêmeas acima de 12 meses (sem aptidão) em relação ao estoque de fêmeas em crescimento	Min.	Média	Max.	Atual	Meta	Desv. p.
	21,02	34,00	42,90	27,85	30,00	1,61



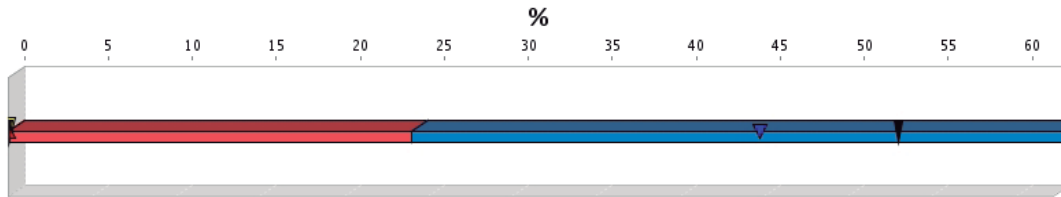
Estoque de machos (0 a 3 meses) em relação ao estoque de machos em crescimento	Min.	Média	Max.	Atual	Meta	Desv. p.
	0,00	40,00	82,36	0,00		16,17



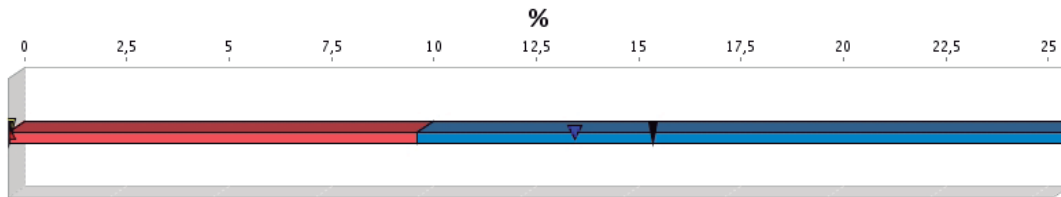
Legenda:



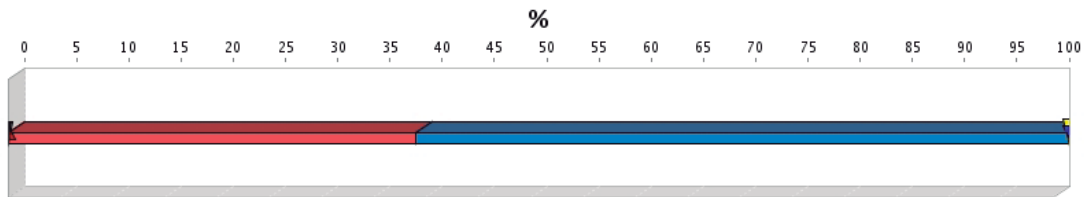
Estoque de machos (3 a 6 meses) em relação ao estoque de machos em crescimento	Min.	Média	Max.	Atual	Meta	Desv. p.
	0,00	24,00	44,10	0,00		8,09



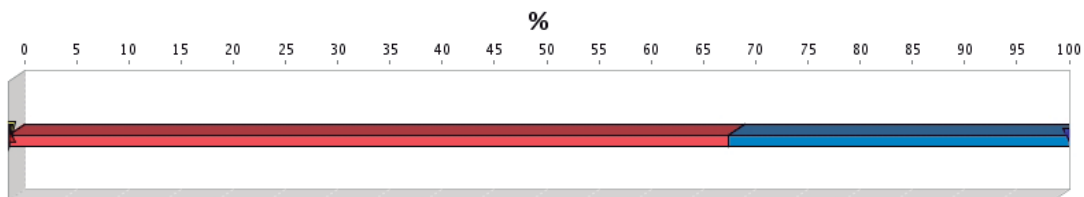
Estoque de machos (6 a 9 meses) em relação ao estoque de machos em crescimento	Min.	Média	Max.	Atual	Meta	Desv. p.
	0,00	10,00	13,62	0,00		1,89



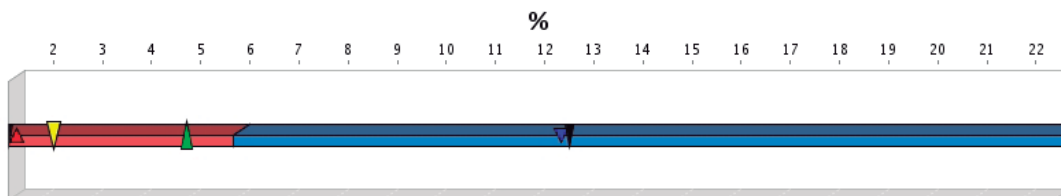
Estoque de machos (9 a 12 meses) em relação ao estoque de machos em crescimento	Min.	Média	Max.	Atual	Meta	Desv. p.
	0,00	39,00	100,00	100,00		18,58



Estoque de machos acima de 12 meses (sem aptidão) em relação ao estoque de machos em crescimento	Min.	Média	Max.	Atual	Meta	Desv. p.
	0,00	69,00	100,00	0,00		2,98



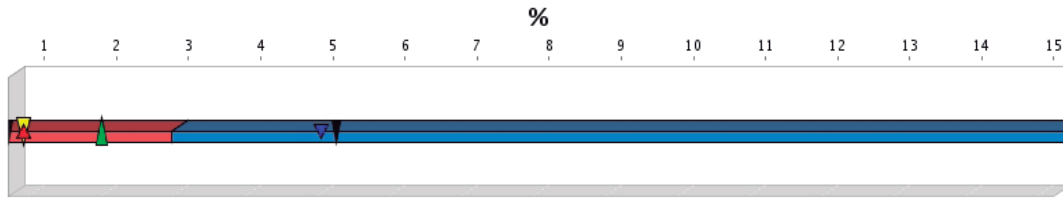
Taxa de mortalidade de fêmeas (0 a 3 meses)	Min.	Média	Max.	Atual	Meta	Desv. p.
	1,58	6,00	12,50	2,32	5,00	0,17



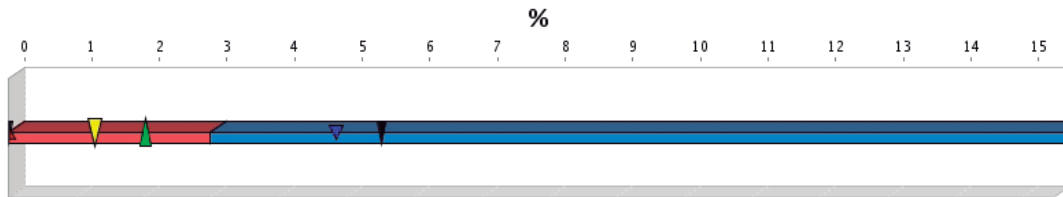
Legenda:



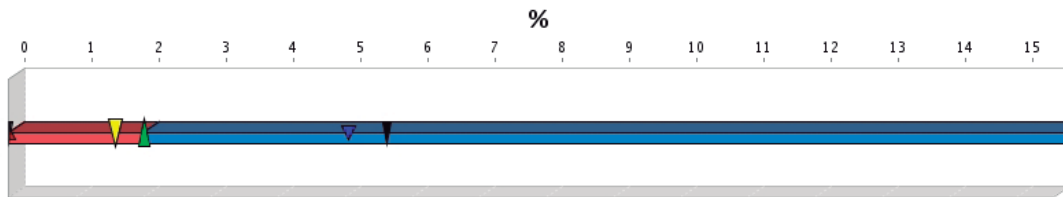
Taxa de mortalidade de fêmeas (3 a 6 meses)	Min.	Média	Max.	Atual	Meta	Desv. p.
	0,93	3,00	5,00	0,93	2,00	0,21



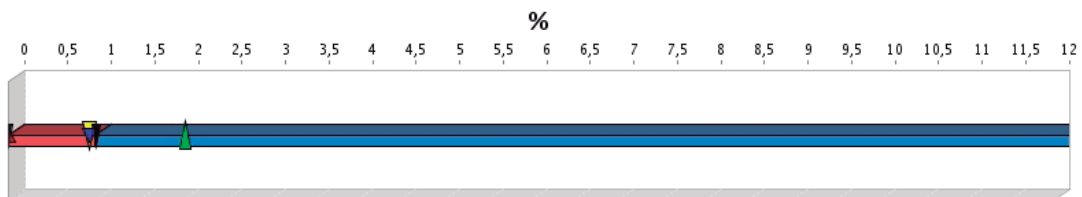
Taxa de mortalidade de fêmeas (6 a 9 meses)	Min.	Média	Max.	Atual	Meta	Desv. p.
	0,00	3,00	4,78	1,27	2,00	0,67



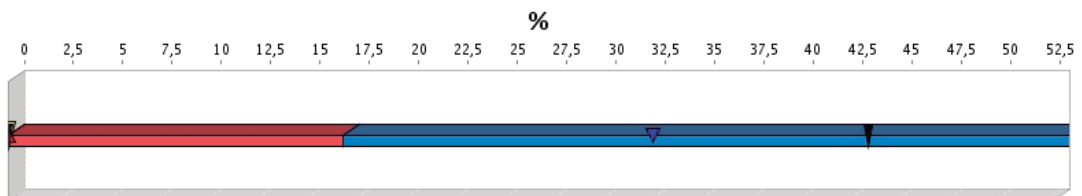
Taxa de mortalidade de fêmeas (9 a 12 meses)	Min.	Média	Max.	Atual	Meta	Desv. p.
	0,00	2,00	5,00	1,57	2,00	0,55



Taxa de mortalidade de fêmeas acima de 12 meses (sem aptidão)	Min.	Média	Max.	Atual	Meta	Desv. p.
	0,00	1,00	0,93	0,93	2,00	0,07



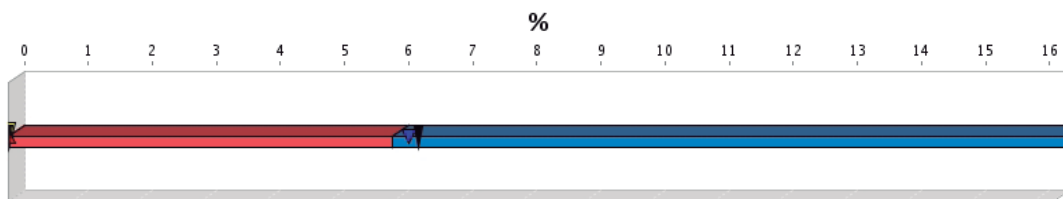
Taxa de mortalidade de machos (0 a 3 meses)	Min.	Média	Max.	Atual	Meta	Desv. p.
	0,00	17,00	32,17	0,00		10,80



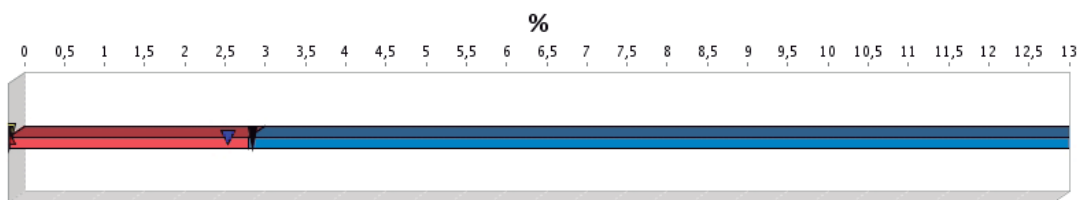
Legenda:



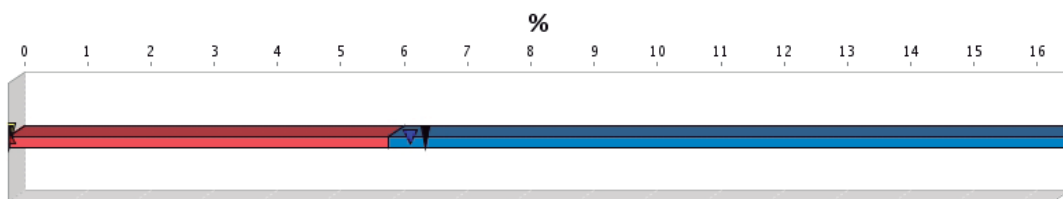
Taxa de mortalidade de machos (3 a 6 meses)	Min.	Média	Max.	Atual	Meta	Desv. p.
	0,00	6,00	6,15	0,00		0,15



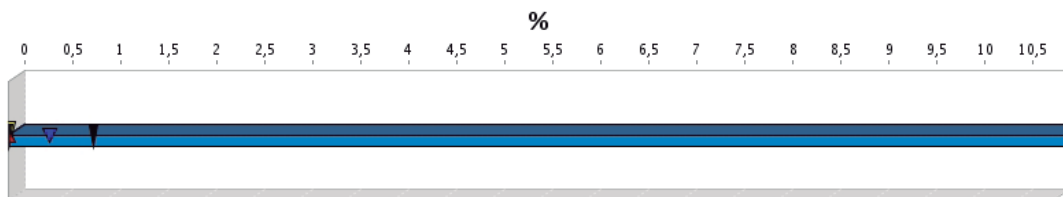
Taxa de mortalidade de machos (6 a 9 meses)	Min.	Média	Max.	Atual	Meta	Desv. p.
	0,00	3,00	2,70	0,00		0,30



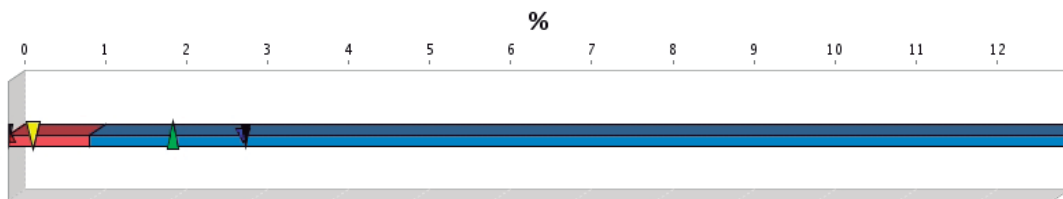
Taxa de mortalidade de machos (9 a 12 meses)	Min.	Média	Max.	Atual	Meta	Desv. p.
	0,00	6,00	6,25	0,00		0,25



Taxa de mortalidade de machos acima de 12 meses (sem aptidão)	Min.	Média	Max.	Atual	Meta	Desv. p.
	0,00	0,00	0,44	0,00		0,44



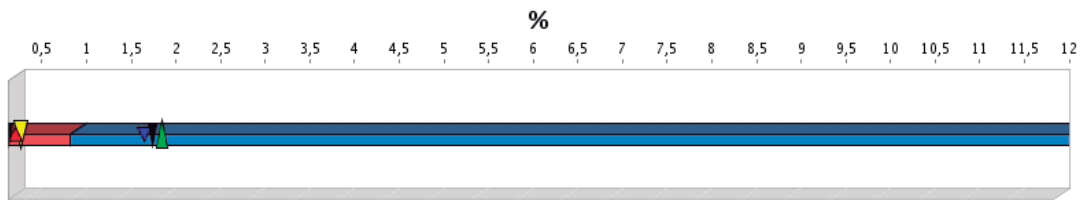
Taxa de mortalidade de novilhas	Min.	Média	Max.	Atual	Meta	Desv. p.
	0,00	1,00	2,86	0,30	2,00	0,03



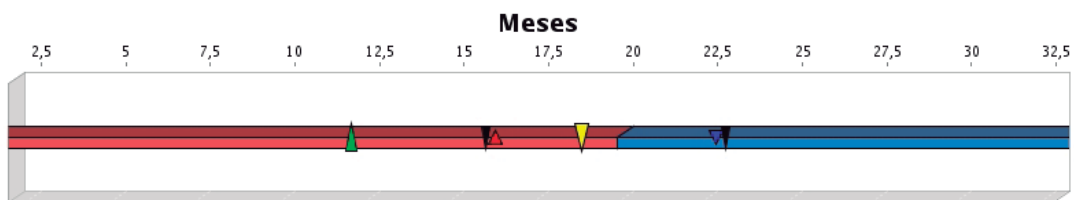
Legenda:



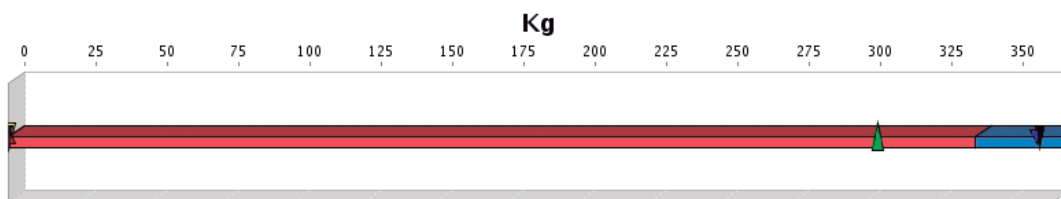
Taxa de mortalidade de vacas	Min.	Média	Max.	Atual	Meta	Desv. p.
	0,39	1,00	1,81	0,44	2,00	0,09



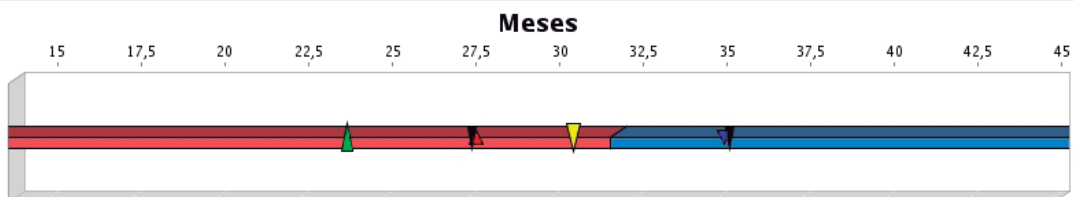
Idade média à primeira inseminação, cobrição ou transferência de embrião	Min.	Média	Max.	Atual	Meta	Desv. p.
	16,20	20,00	22,60	18,70	12,00	0,28



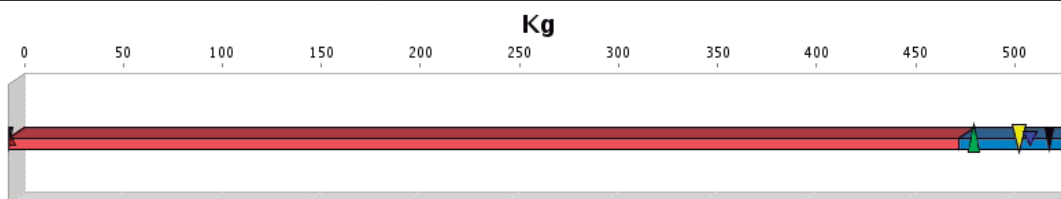
Peso à primeira concepção	Min.	Média	Max.	Atual	Meta	Desv. p.
	0,00	339,00	355,12	0,00	300,00	1,11



Idade média ao primeiro parto	Min.	Média	Max.	Atual	Meta	Desv. p.
	27,77	32,00	35,08	30,63	24,00	0,13




Peso ao primeiro parto	Min.	Média	Max.	Atual	Meta	Desv. p.
	0,00	480,00	508,21	502,29	480,00	9,14



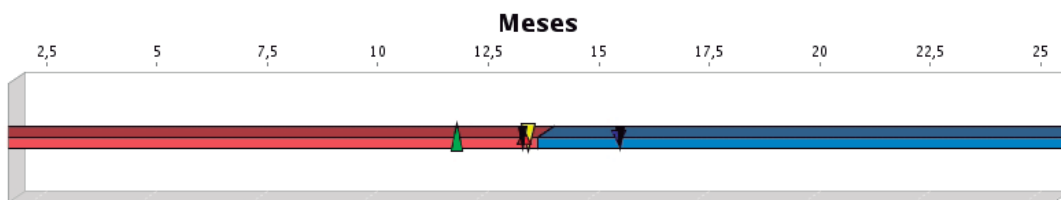
Legenda:



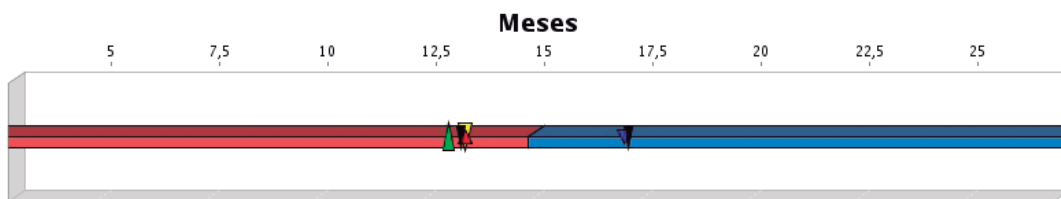
Intervalo entre o parto e o primeiro cio	Min.	Média	Max.	Atual	Meta	Desv. p.
	29,00	50,00	94,00	37,00	45,00	0,00



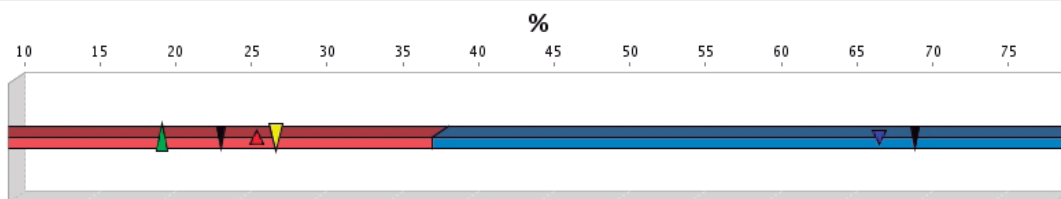
Intervalo entre partos projetado	Min.	Média	Max.	Atual	Meta	Desv. p.
	13,50	14,00	15,60	13,60	12,00	0,04



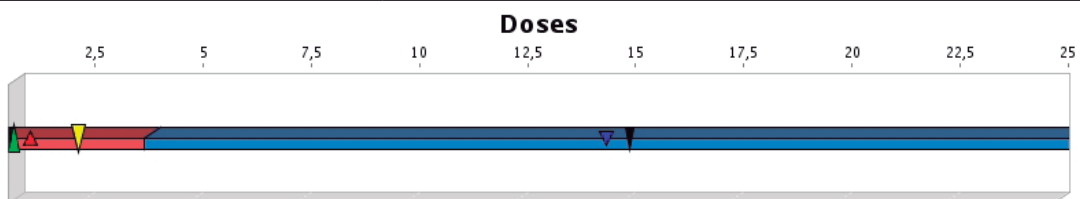
Intervalo entre partos real	Min.	Média	Max.	Atual	Meta	Desv. p.
	13,40	15,00	17,00	13,40	13,00	0,11



Partos ocorridos com IEP (intervalo entre partos) maior do que 14 meses no período	Min.	Média	Max.	Atual	Meta	Desv. p.
	26,16	38,00	66,67	27,46	20,00	2,34



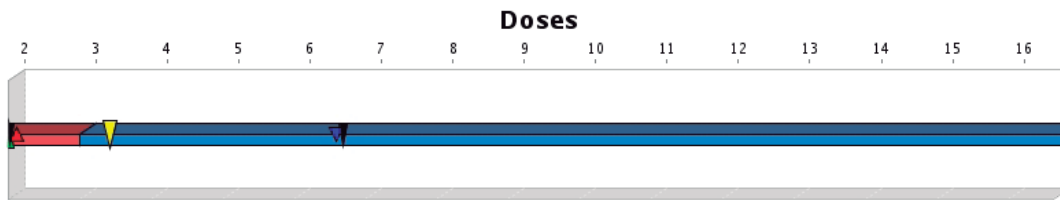
Doses por prenhez novilhas	Min.	Média	Max.	Atual	Meta	Desv. p.
	1,38	4,00	14,50	2,48	1,00	0,52



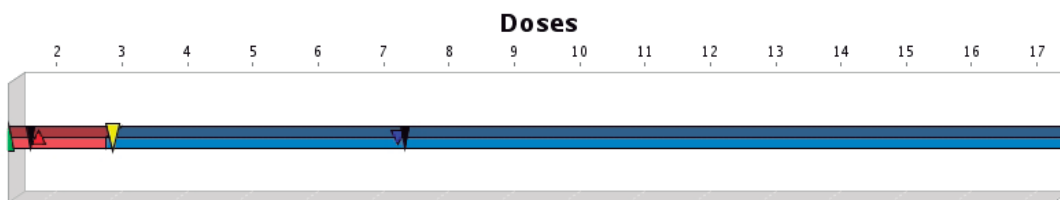
Legenda:



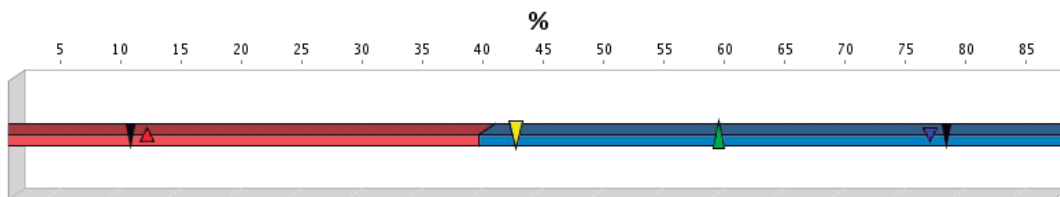
Doses por prenhez vacas	Min.	Média	Max.	Atual	Meta	Desv. p.
	2,13	3,00	6,53	3,40	2,00	0,10



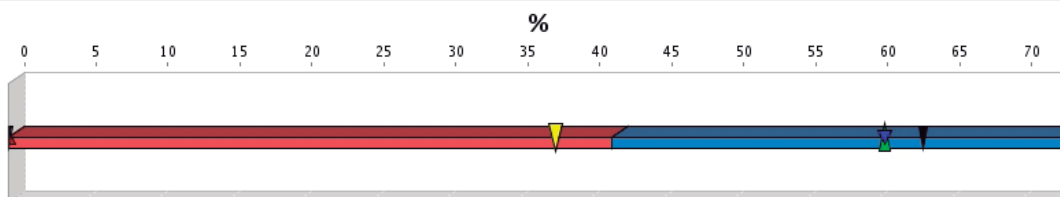
Doses por prenhez geral	Min.	Média	Max.	Atual	Meta	Desv. p.
	1,97	3,00	7,37	3,09	1,50	0,12



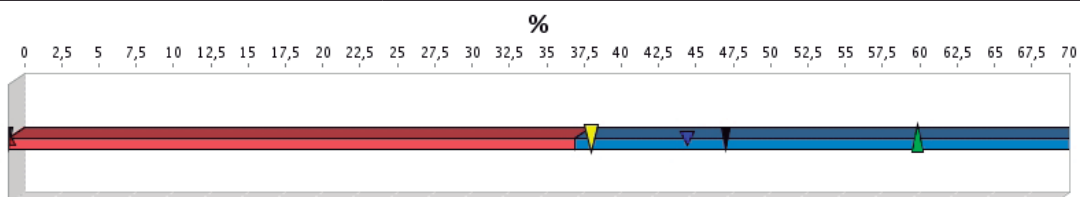
Taxa de concepção 1ª tentativa (novilhas)	Min.	Média	Max.	Atual	Meta	Desv. Padrão
	13,33	41,00	77,23	43,49	60,00	1,30



Taxa de concepção 2ª tentativa (novilhas)	Min.	Média	Max.	Atual	Meta	Desv. p.
	0,00	42,00	60,00	37,43	60,00	2,60

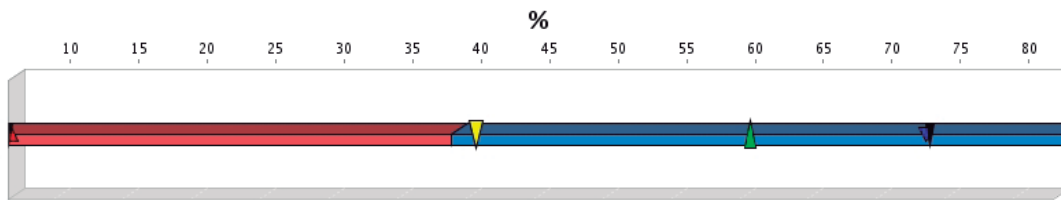


Taxa de concepção >=3ª tentativa (novilhas)	Min.	Média	Max.	Atual	Meta	Desv. p.
	0,00	38,00	44,81	38,46	60,00	2,57

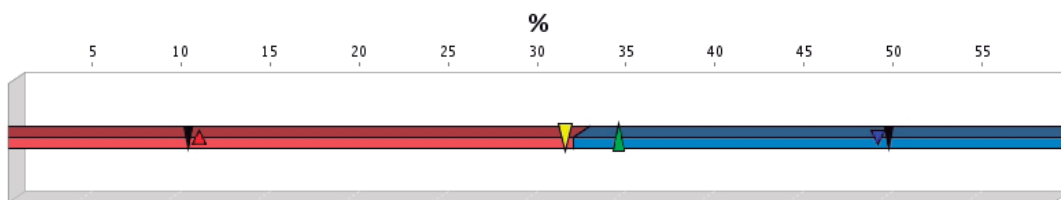


Legenda: ▼ Atual ▲ Meta ▲ Mín. ▼ Máx. ▼ Desv. Padrão

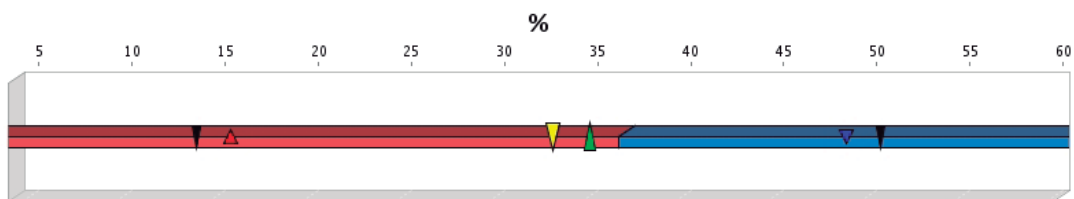
Taxa de concepção geral (novilhas)	Min.	Média	Max.	Atual	Meta	Desv. p.
	6,90	39,00	72,66	40,32	60,00	0,26



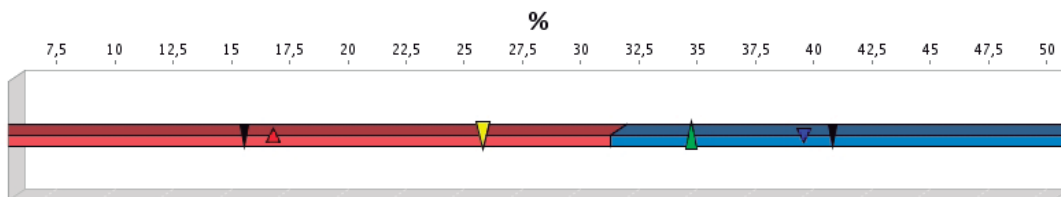
Taxa de concepção 1ª tentativa (vacas)	Min.	Média	Max.	Atual	Meta	Desv. p.
	11,76	33,00	49,31	32,02	35,00	0,58



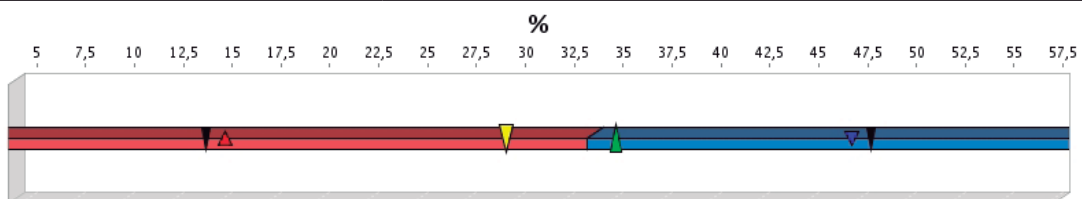
Taxa de concepção 2ª tentativa (vacas)	Min.	Média	Max.	Atual	Meta	Desv. p.
	16,00	37,00	48,52	32,99	35,00	1,80



Taxa de concepção >=3ª tentativa (vacas)	Min.	Média	Max.	Atual	Meta	Desv. p.
	17,31	32,00	39,76	26,16	35,00	1,21



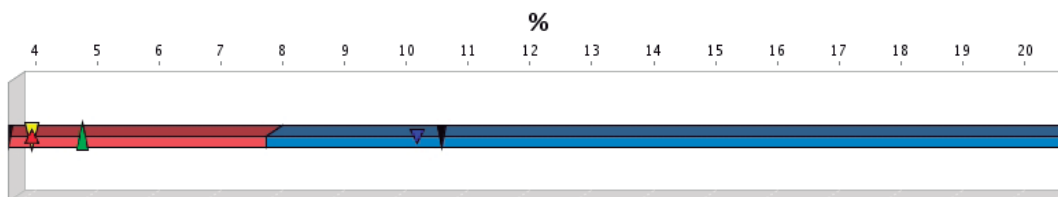
Taxa de concepção geral (vacas)	Min.	Média	Max.	Atual	Meta	Desv. p.
	15,32	34,00	46,85	29,44	35,00	0,96



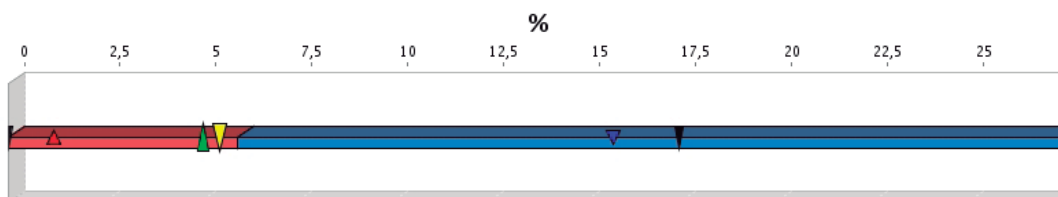
Legenda:



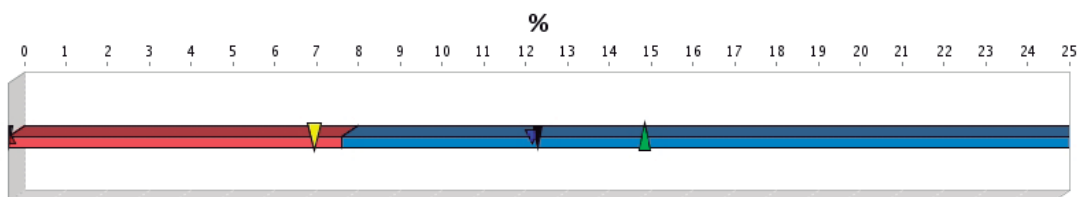
Abortos	Min.	Média	Max.	Atual	Meta	Desv. p.
	4,20	8,00	10,34	4,20	5,00	0,38



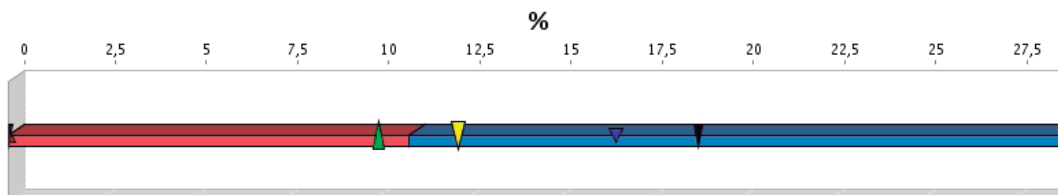
Natimortos	Min.	Média	Max.	Atual	Meta	Desv. p.
	1,19	6,00	15,52	5,44	5,00	1,70



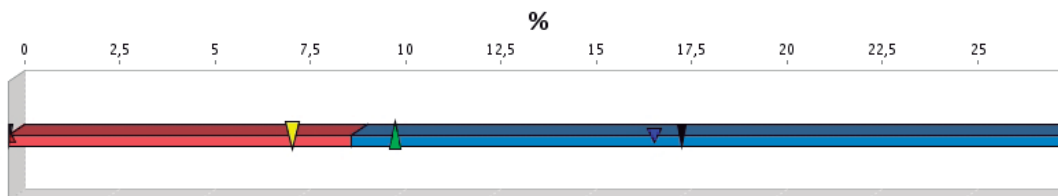
Retenção de placenta (novilhas/primíparas)	Min.	Média	Max.	Atual	Meta	Desv. p.
	0,00	8,00	12,37	7,23	15,00	0,10



Retenção de placenta (vacas/múltíparas)	Min.	Média	Max.	Atual	Meta	Desv. p.
	0,00	11,00	16,44	12,16	10,00	2,22



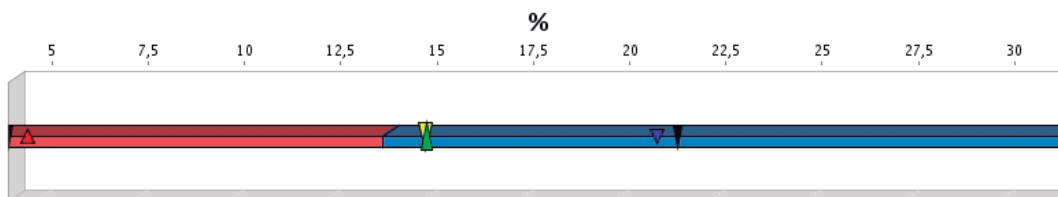
Perda de prenhez (novilhas)	Min.	Média	Max.	Atual	Meta	Desv. p.
	0,00	9,00	16,67	7,34	10,00	0,72



Legenda:



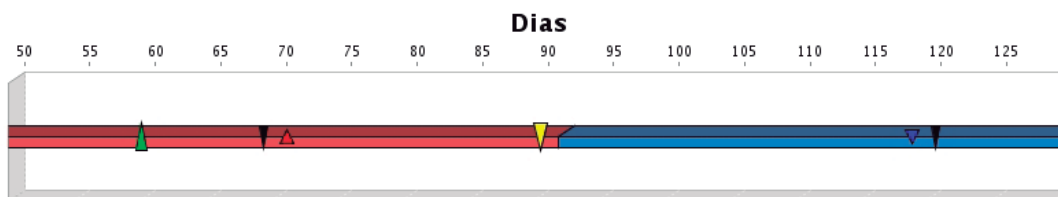
Perda de prenhez (vacas)	Min.	Média	Max.	Atual	Meta	Desv. p.
	4,80	14,00	20,89	14,96	15,00	0,52




Ordem de parto (OP) na data final do período avaliado	Min.	Média	Max.	Atual	Meta	Desv. p.
	1,90	3,00	3,30	2,30	2,50	0,04



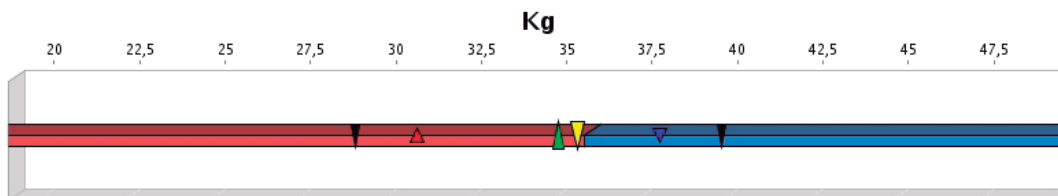
Período de descanso (período seco)	Min.	Média	Max.	Atual	Meta	Desv. p.
	71,00	92,00	118,00	90,00	60,00	1,77



Período de serviço	Min.	Média	Max.	Atual	Meta	Desv. p.
	122,65	145,00	190,07	129,72	120,00	2,80



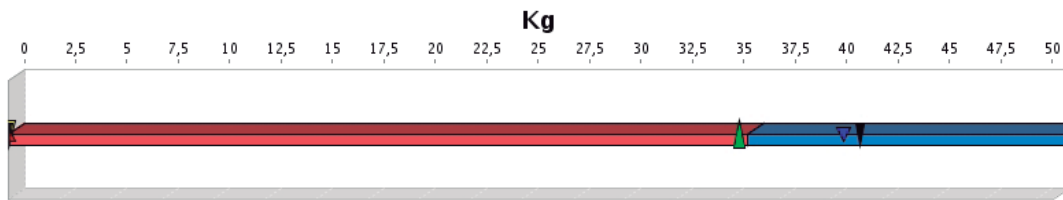
Peso médio de fêmeas ao nascimento	Min.	Média	Max.	Atual	Meta	Desv. p.
	30,92	36,00	37,90	35,53	35,00	1,80



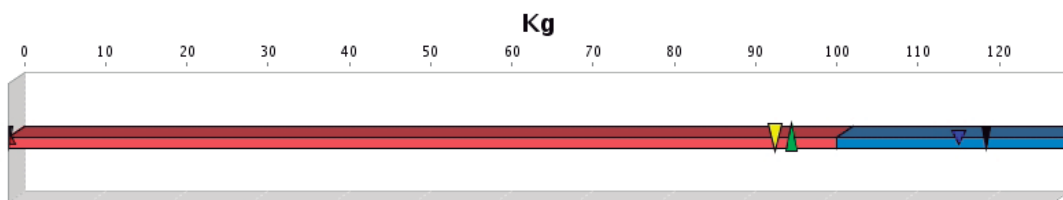
Legenda:



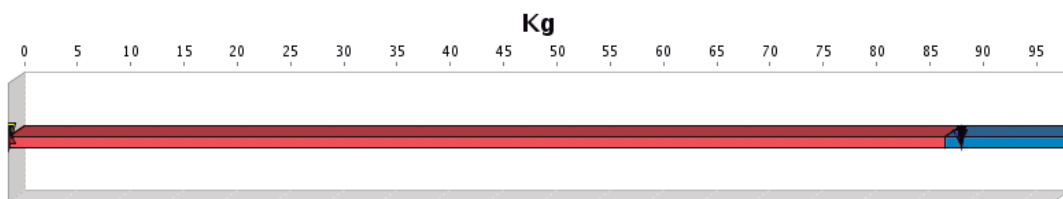
Peso médio de machos ao nascimento	Min.	Média	Max.	Atual	Meta	Desv. p.
	0,00	36,00	40,00	0,00	35,00	0,81




Peso médio de fêmeas a desmama	Min.	Média	Max.	Atual	Meta	Desv. p.
	0,00	102,00	115,24	92,96	95,00	3,32



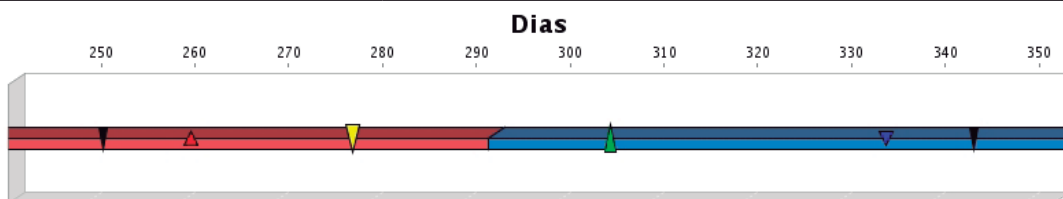
Peso médio de machos a desmama	Min.	Média	Max.	Atual	Meta	Desv. p.
	0,00	88,00	88,03	0,00		0,03



Dias em lactação (DEL) do rebanho no final do período	Min.	Média	Max.	Atual	Meta	Desv. p.
	158,00	286,00	798,00	191,00	150,00	37,83



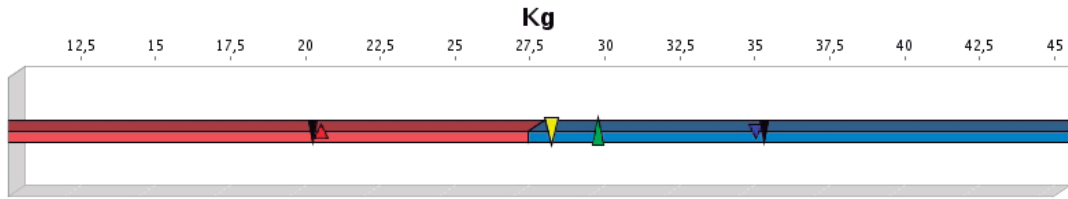
Duração das lactações encerradas no período	Min.	Média	Max.	Atual	Meta	Desv. p.
	261,00	293,00	334,00	278,00	305,00	9,19



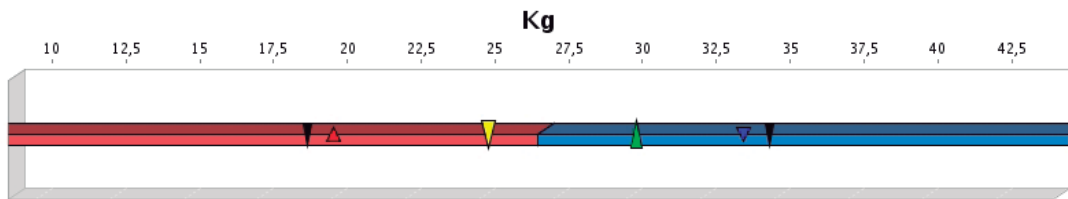
Legenda:



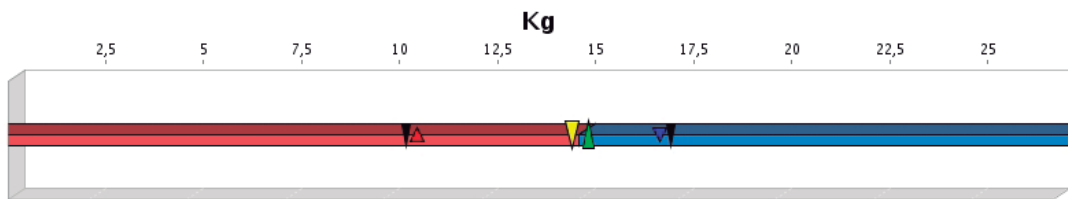
Pico das lactações em aberto	Min.	Média	Max.	Atual	Meta	Desv. p.
	20,90	28,00	35,20	28,50	30,00	0,28



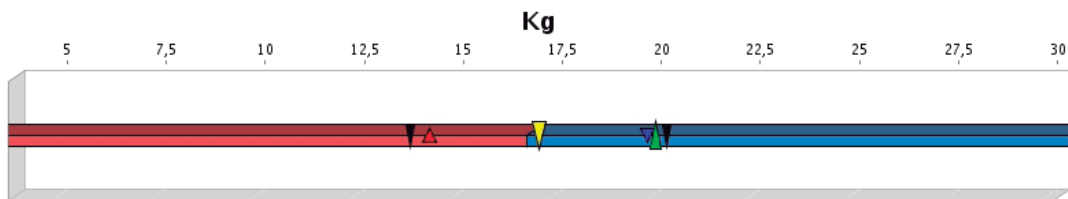
Pico das lactações encerradas	Min.	Média	Max.	Atual	Meta	Desv. p.
	19,90	27,00	33,60	25,10	30,00	0,85



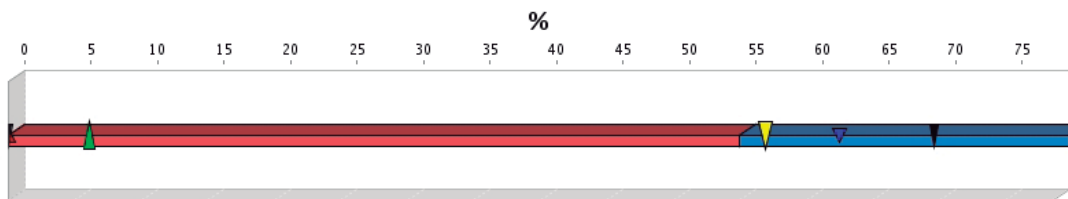
Produção de leite por dia de intervalo entre partos (IEP)	Min.	Média	Max.	Atual	Meta	Desv. p.
	10,70	15,00	16,80	14,60	15,00	0,28



Produção de leite diária no período	Min.	Média	Max.	Atual	Meta	Desv. p.
	14,40	17,00	19,80	17,10	20,00	0,49



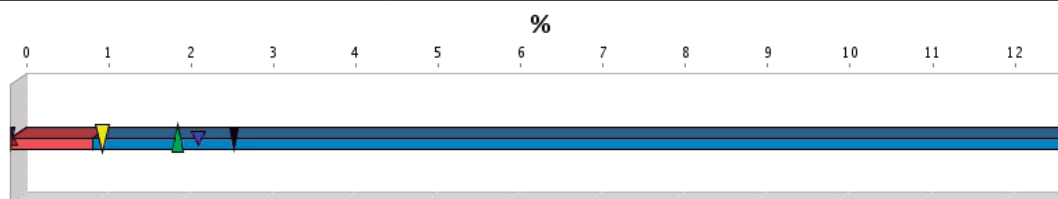
Prevalência de mastite subclínica	Min.	Média	Max.	Atual	Meta	Desv. p.
	0,00	55,00	61,52	56,09	6,00	7,03



Legenda:



Prevalência média diária de mastite clínica (dias de mastite clínica)	Min.	Média	Max.	Atual	Meta	Desv. p.
		0,00	1,00	2,25	1,11	2,00



Quantidade de fazendas avaliadas: 8

Filtros:

- Atividade pecuária: Leite

Avaliação patrimonial
Uso da terra

Área total hectares produtivos apropriada para o (s) centro (s) de custo (s)	395,18
Área total hectares não produtivos para o (s) centro (s) de custo (s) selecionado (s)	112,23
Área total hectares apropriada para o (s) centro (s) de custo (s) selecionado (s)	507,41

Patrimônio

Item	% imobilizado	Valor
Inventário de rebanho na data final (0 dias em relação à data final)	23	2.845.900,00
Terra (na data final)	2	262.840,00
Cultura (na data final)	26	3.161.440,00
Máquinas / implementos (na data final)	12	1.482.775,25
Benfeitorias (na data final)	25	3.013.494,46
Imobilizado em estoque (na data final)	9	1.148.966,44
Outros (na data final)	2	200.064,59
Total valores imobilizados em patrimônio	100	12.115.480,74

Avaliação das receitas
Resumo das vendas no período (data de saída) apropriadas para os centros de custos selecionados

Produto / unidade	Qtde. vendida no período	Total	Valor médio de venda	Produto referência
Bezerro (cab)	77,00	1395,00	18,12	
Leite in natura (l)	3058647,00	3660738,00	1,20	X
MATRIZ SECA VAZIA (cab)	36,00	53557,42	1487,71	
Milho grão (sc)	25,00	725,00	29,00	
Produto 1010 (un)	1,00	18718,00	18718,00	
Reprodutor (cab)	1,00	2500,00	2500,00	
Soja Grão (kg)	193300,00	193300,00	1,00	

Produto / unidade	Qtde. vendida no período	Total	Valor médio de venda	Produto referência
Vaca inseminada em lactação (cab)	2,00	5485,30	2742,65	
Vaca seca inseminada (cab)	8,00	11668,22	1458,53	
Vaca vazia em lactação (cab)	16,00	36644,65	2290,29	
Total de vendas		3984731,59		

Quantidade vendida (equivalente referência) : 3.320.609,66

Resumo das entradas de produção no período apropriadas para os centros de custos selecionados

Produto / unidade	Qtde. produzida no período	Total	Valor médio de produção
Grão úmido	519,66	236443,02	455,00
Produto 1011	4750,27	129682,37	27,30
Produto 1013	118,00	75857,48	642,86
Semente venda	46,75	35214,48	753,25
Silagem de aveia	460,00	73926,60	160,71
Silagem de milho	7021,50	660021,00	94,00
Total de produção		1211144,95	

Resumo das devoluções de consumo no período apropriadas para os centros de custos selecionados

Produto / unidade	Qtde. devolvida no período	Total	Valor médio de devolução
ÓLEO DIESEL	1800,00	4374,00	2,43
Total de devolução de consumo		4374,00	

Resumo das vendas de imobilizados no período (data de saída) apropriadas para os centros de custos selecionados

Produto / unidade	Qtde. vendida no período	Total	Valor médio de venda
Total de vendas imobilizados		0,00	

Total geral de receitas: 5.200.250,54

Avaliação de inventário e estoque

Inventário de rebanho na data inicial (0 dias em relação à data inicial)	2.133.750,00
Inventário de rebanho na data final (0 dias em relação à data final)	2.845.900,00
Variação inventário animal (Vi)	712.150,00
Imobilizado em estoque (na data inicial)	1.275.080,82
Imobilizado em estoque (na data final)	1.148.966,44
Variação de estoque	-126.114,38

Avaliação das despesas

Custo operacional efetivo R\$	4.594.332,74
Custo depreciação R\$	243.062,16
Custo operacional total R\$	4.837.394,90
Custo operacional total R\$ por unidade produtiva produto de referência	1,58
Custo operacional total R\$ por unidade produtiva equivalente referência	1,46

Avaliação econômica

Imobilizado por ha produtivo (R\$)	30.658,13
Imobilizado por ha não produtivo (R\$)	107.952,25
Imobilizado por ha total (R\$)	23.877,10
Produção produto referência/ha/ano	7.739,88
Produção equivalente referência/ha/ano	8.402,78
Margem bruta R\$/ano (R\$)	605.917,80
Margem bruta R\$/ano + Vi (R\$)	1.318.067,80
Margem bruta R\$/ha/ano (R\$)	1.194,14
Margem bruta R\$/ha/ano +Vi (R\$)	2.597,64
Margem bruta R\$/ha produtivo/ano (R\$)	1.533,27
Margem bruta R\$/ha produtivo/ano+Vi (R\$)	3.335,36
Margem líquida R\$/ano (R\$)	362.855,64
Margem líquida R\$/ano + Vi (R\$)	1.075.005,64
Margem líquida R\$/ha produtivo/ano (R\$)	918,20
Margem líquida R\$/ha produtivo/ano + Vi (R\$)	2.720,29
Remuneração capital s/terra a.a (%)	4,17

Remuneração capital c/terra a.a (%)	2,99
Remuneração capital s/terra a.a + Vi (%)	12,37
Remuneração capital c/terra a.a + Vi (%)	8,87