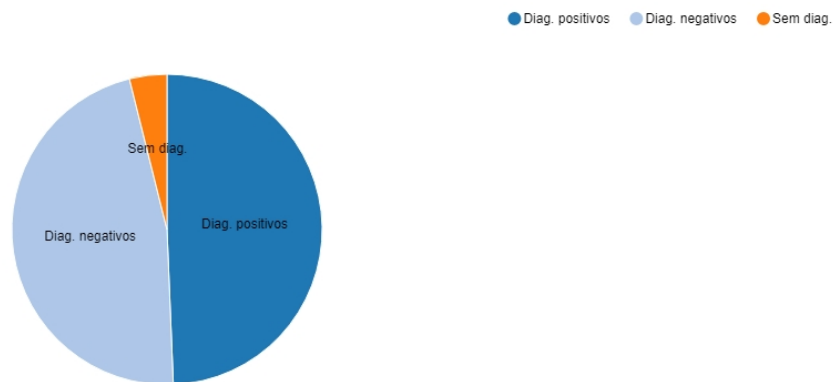


Análises globais

Análises Globais

Estações de monta	Fazendas	Lotes	IATFs	Diag.	Diag. positivos	Diag. negativos	Sem diag.	Concepção %
1	1	1	77	74	38	36	3	51,35



Filtro escolhido

Grupo:

Estação de monta: 2017/2018, 2018/2019

Contratante: Todos

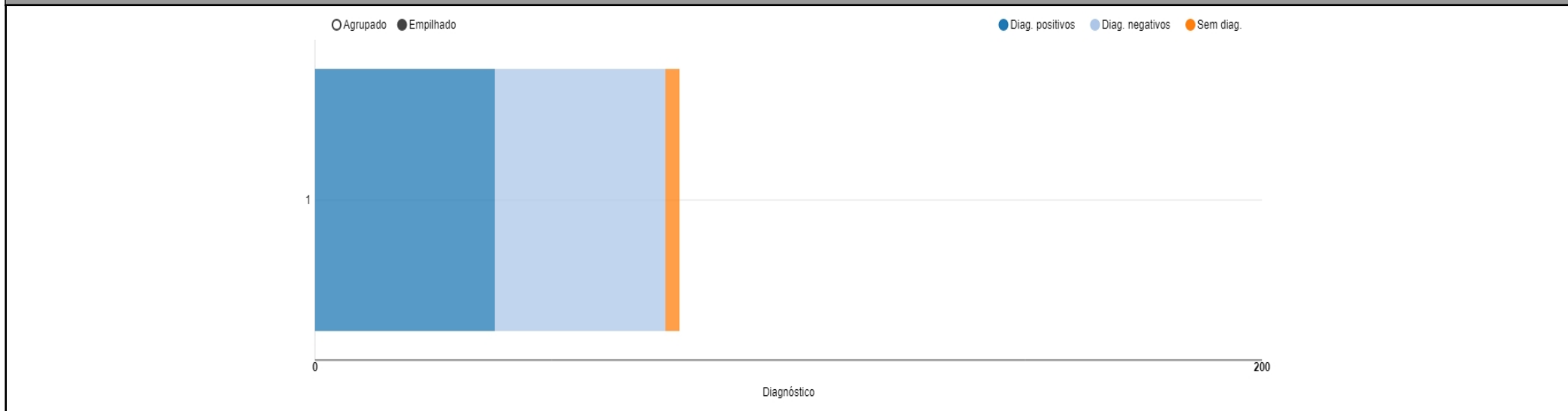
Proprietário: Todos

Fazenda: Todos

Lote: Todos

Análises por lotes

Análises por lotes								
Sigla Lote	Fazenda	Estação de monta	IATFs	Diag.	Diag. positivos	Diag. negativos	Sem diag.	Concepção %
1	Lote: 1	Demonstracao 7	2017/2018	77	74	38	36	51,35
-	Total/Média	-	-	77	74	38	36	51,35



Filtro escolhido

Grupo:

Estação de monta: 2017/2018, 2018/2019

Contratante: Todos

Proprietário: Todos

Fazenda: Todos

Lote: Todos

Análises por contratantes

Análises por contratantes									
Contratante	Estações de monta	Fazendas	Lotes	IATFs	Diag.	Diag. positivos	Diag. negativos	Sem diag.	Concepção %
X Contratante Demonstração	1	1	1	77	74	38	36	3	51,35
Total/Média	1	1	1	77	74	38	36	3	51,35

Filtro escolhido

Grupo:

Estação de monta: 2017/2018, 2018/2019

Contratante: Todos

Proprietário: Todos

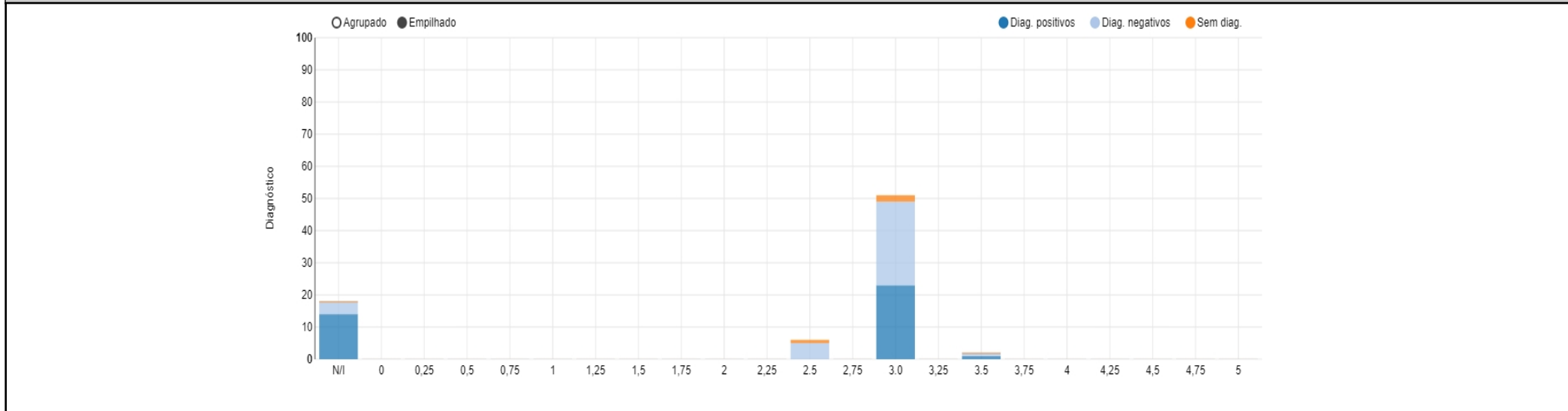
Fazenda: Todos

Lote: Todos

Análises por escores

Análises por escores									
Escore	Estações de monta	Fazendas	Lotes	IATFs	Diag.	Diag. positivos	Diag. negativos	Sem diag.	Concepção %
N/I	1	1	1	18	18	14	4	0	77,78
0	0	0	0	0	0	0	0	0	0
0,25	0	0	0	0	0	0	0	0	0
0,5	0	0	0	0	0	0	0	0	0
0,75	0	0	0	0	0	0	0	0	0
1	0	0	0	0	0	0	0	0	0
1,25	0	0	0	0	0	0	0	0	0
1,5	0	0	0	0	0	0	0	0	0
1,75	0	0	0	0	0	0	0	0	0
2	0	0	0	0	0	0	0	0	0
2,25	0	0	0	0	0	0	0	0	0
2.5	1	1	1	6	5	0	5	1	0
2,75	0	0	0	0	0	0	0	0	0
3.0	1	1	1	51	49	23	26	2	46,94
3,25	0	0	0	0	0	0	0	0	0
3.5	1	1	1	2	2	1	1	0	50
3,75	0	0	0	0	0	0	0	0	0
4	0	0	0	0	0	0	0	0	0
4,25	0	0	0	0	0	0	0	0	0
4,5	0	0	0	0	0	0	0	0	0
4,75	0	0	0	0	0	0	0	0	0

5	0	0	0	0	0	0	0	0	0
Total/Média	4	4	4	77	74	38	36	3	51,35



Filtro escolhido

Grupo:

Estação de monta: 2017/2018, 2018/2019

Contratante: Todos

Proprietário: Todos

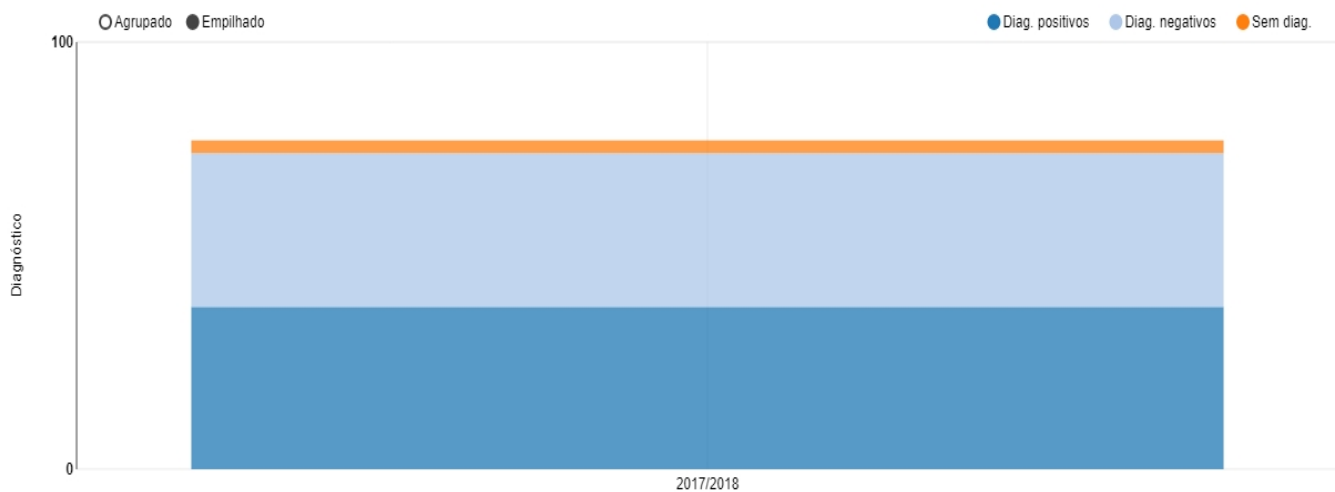
Fazenda: Todos

Lote: Todos

Análises por estações

Análises por estações

Estação de monta	Fazendas	Lotes	IATFs	Diag.	Diag. positivos	Diag. negativos	Sem diag.	Concepção %
2017/2018	1	1	77	74	38	36	3	51,35
Total/Média	1	1	77	74	38	36	3	51,35



Filtro escolhido

Grupo:

Estação de monta: 2017/2018, 2018/2019

Contratante: Todos

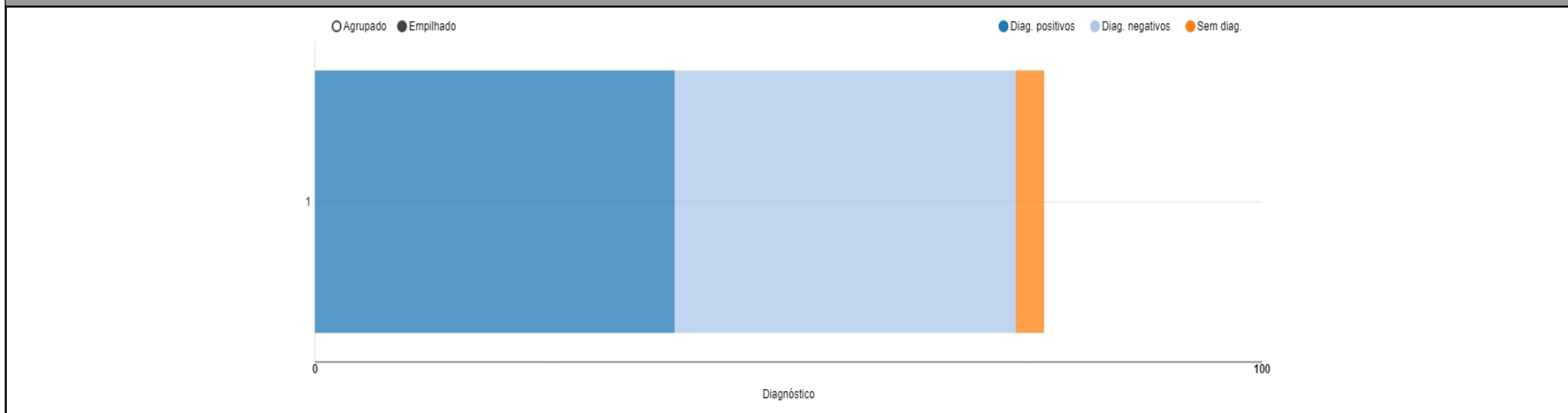
Proprietário: Todos

Fazenda: Todos

Lote: Todos

Análises por fazendas

Análises por fazendas									
Cód.	Fazenda	Estações de monta	Lotes	IATFs	Diag.	Diag. positivos	Diag. negativos	Sem diag.	Concepção %
1	Demonstracao 7 (2216)	1	1	77	74	38	36	3	51,35
-	Total/Média	1	1	77	74	38	36	3	51,35



Filtro escolhido

Grupo:

Estação de monta: 2017/2018, 2018/2019

Contratante: Todos

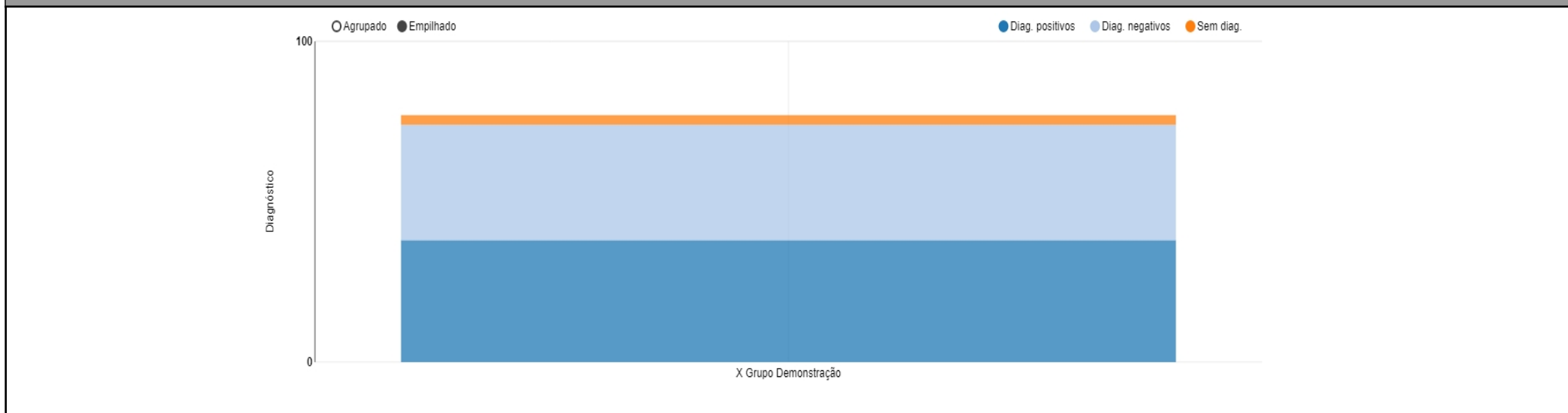
Proprietário: Todos

Fazenda: Todos

Lote: Todos

Análises por grupos

Análises por grupos									
Grupo	Estações de monta	Fazendas	Lotes	IATFs	Diag.	Diag. positivos	Diag. negativos	Sem diag.	Concepção %
X Grupo Demonstração	1	1	1	77	74	38	36	3	51,35
Total/Média	1	1	1	77	74	38	36	3	51,35



Filtro escolhido

Grupo:

Estação de monta: 2017/2018, 2018/2019

Contratante: Todos

Proprietário: Todos

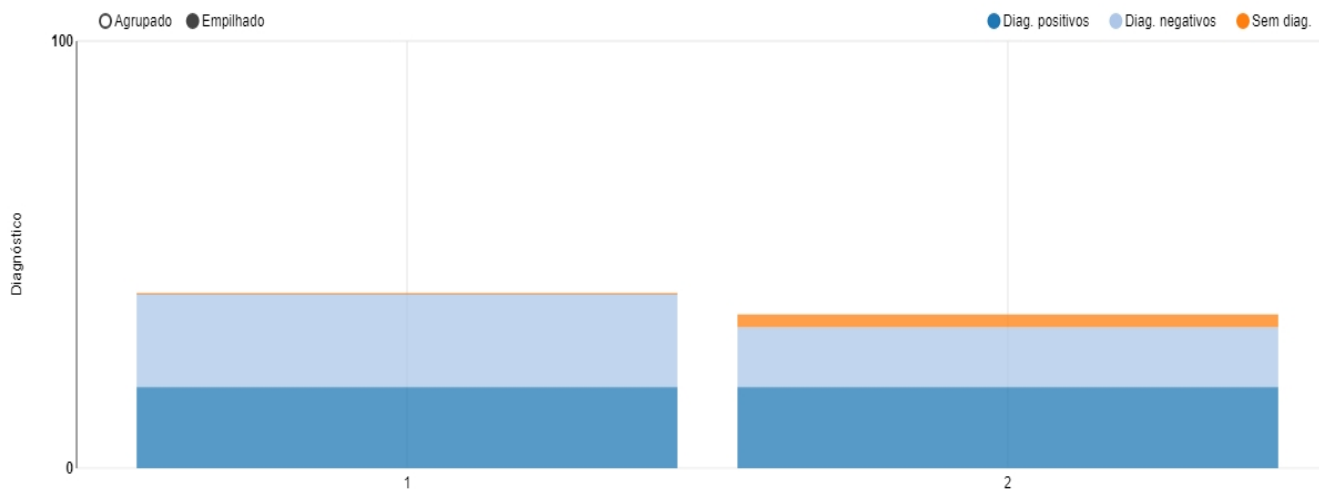
Fazenda: Todos

Lote: Todos

Análises por inseminadores

Análises por inseminadores

Cód.	Inseminador	Estações de monta	Fazendas	Lotes	IATFs	Diag.	Diag. positivos	Diag. negativos	Sem diag.	Concepção %
1	Exemplo 1	1	1	1	41	41	19	22	0	46,34
2	Exemplo 3	1	1	1	36	33	19	14	3	57,58
-	Total/Média	2	2	2	77	74	38	36	3	51,35



Filtro escolhido

Grupo:

Estação de monta: 2017/2018, 2018/2019

Contratante: Todos

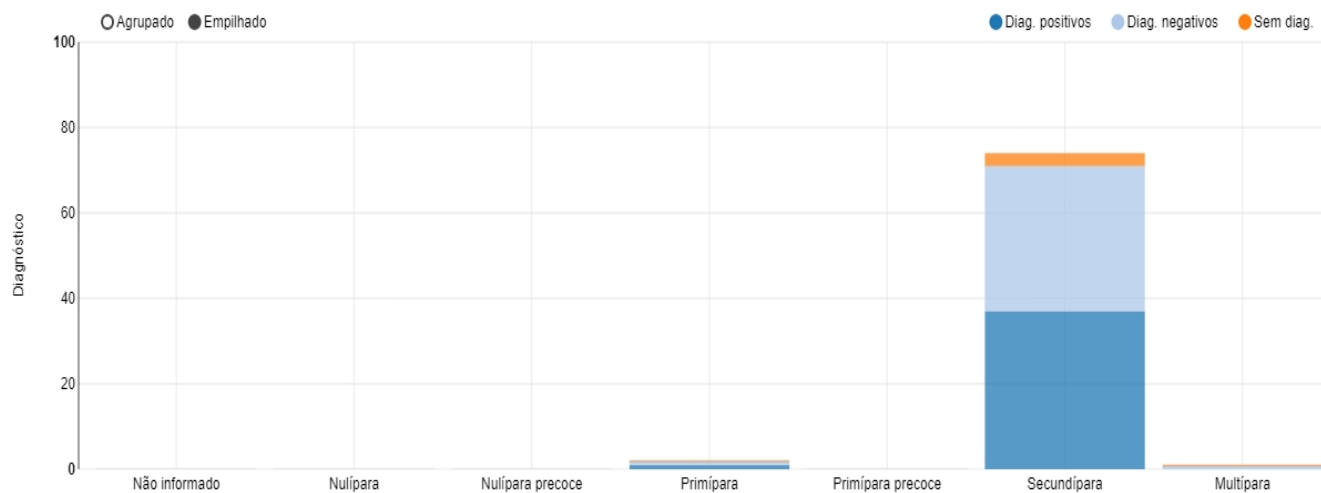
Proprietário: Todos

Fazenda: Todos

Lote: Todos

Análises por ordem de parto

Análises por ordem de parto									
Ordem de parto	Estações de monta	Fazendas	Lotes	IATFs	Diag.	Diag. positivos	Diag. negativos	Sem diag.	Concepção %
Não informado	0	0	0	0	0	0	0	0	0
Nulípara	0	0	0	0	0	0	0	0	0
Nulípara precoce	0	0	0	0	0	0	0	0	0
Primípara	1	1	1	2	2	1	1	0	50
Primípara precoce	0	0	0	0	0	0	0	0	0
Secundípara	1	1	1	74	71	37	34	3	52,11
Múltipara	1	1	1	1	1	0	1	0	0
Total/Média	3	3	3	77	74	38	36	3	51,35



Filtro escolhido

Grupo:

Estação de monta: 2017/2018, 2018/2019

Contratante: Todos

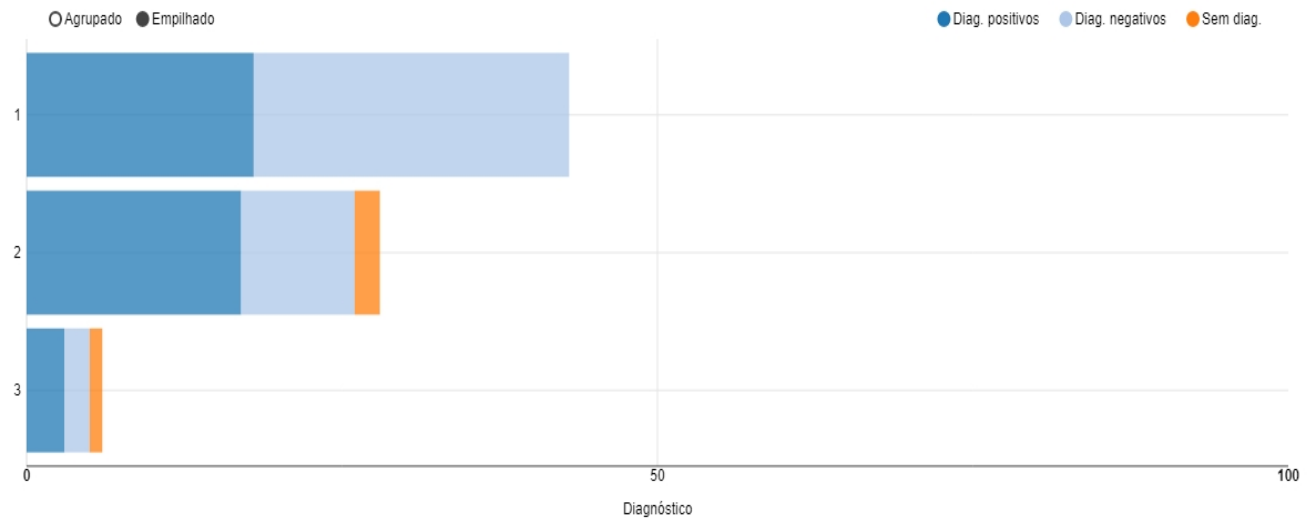
Proprietário: Todos

Fazenda: Todos

Lote: Todos

Análises por partidas

Análises por partidas										
Cód.	Partida	Estações de monta	Fazendas	Lotes	IATFs	Diag.	Diag. positivos	Diag. negativos	Sem diag.	Concepção %
1	KULAL AJ - 04/12/2016	1	1	1	43	43	18	25	0	41,86
2	MSUTA - 01/05/2017	1	1	1	28	26	17	9	2	65,38
3	STEWI - NAO INFORMADA	1	1	1	6	5	3	2	1	60
-	Total/Média	3	3	3	77	74	38	36	3	51,35



Filtro escolhido

Grupo:

Estação de monta: 2017/2018, 2018/2019

Contratante: Todos

Proprietário: Todos

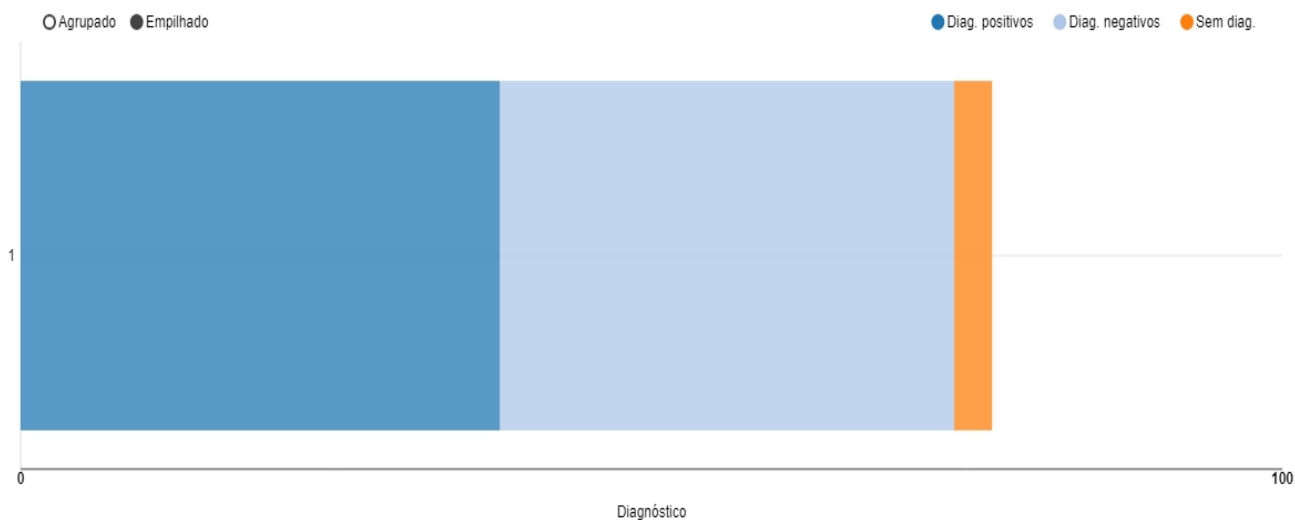
Fazenda: Todos

Lote: Todos

Análises por proprietários

Análises por proprietários

Cód.	Proprietário	Estações de monta	Fazendas	Lotes	IATFs	Diag.	Diag. positivos	Diag. negativos	Sem diag.	Concepção %
1	Proprietário Exemplo - pa ra demonstração - MANTER	1	1	1	77	74	38	36	3	51,35
-	Total/Média	1	1	1	77	74	38	36	3	51,35



Filtro escolhido

Grupo:

Estação de monta: 2017/2018, 2018/2019

Contratante: Todos

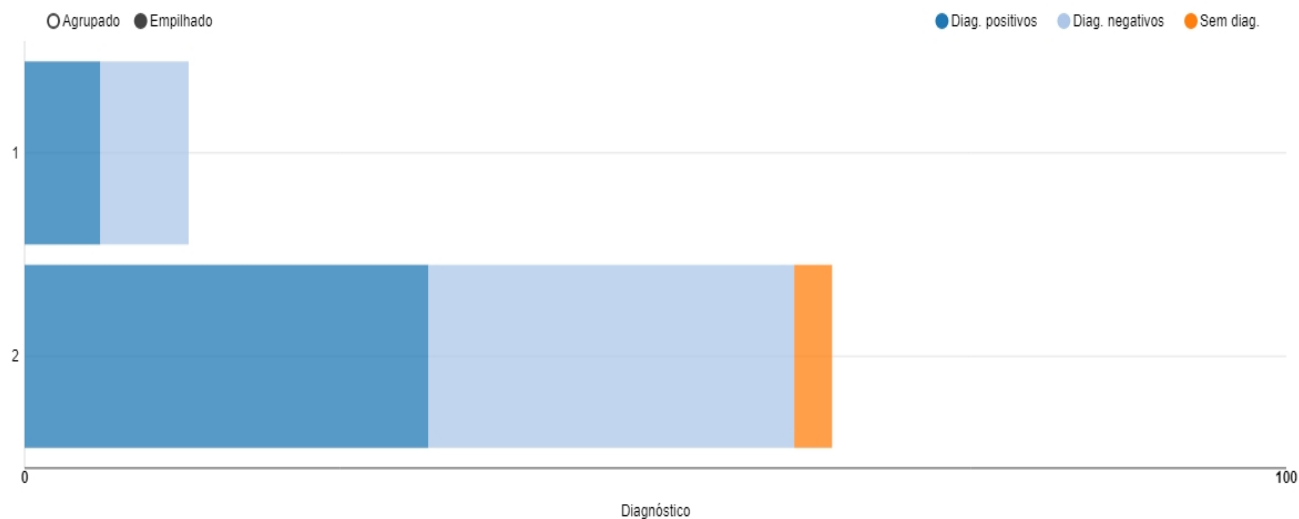
Proprietário: Todos

Fazenda: Todos

Lote: Todos

Análises por raças

Análises por raças										
Cód.	Raça	Estações de monta	Fazendas	Lotes	IATFs	Diag.	Diag. positivos	Diag. negativos	Sem diag.	Concepção %
1	1/2 NE, AN	1	1	1	13	13	6	7	0	46,15
2	NELORE	1	1	1	64	61	32	29	3	52,46
-	Total/Média	2	2	2	77	74	38	36	3	51,35



Filtro escolhido

Grupo:

Estação de monta: 2017/2018, 2018/2019

Contratante: Todos

Proprietário: Todos

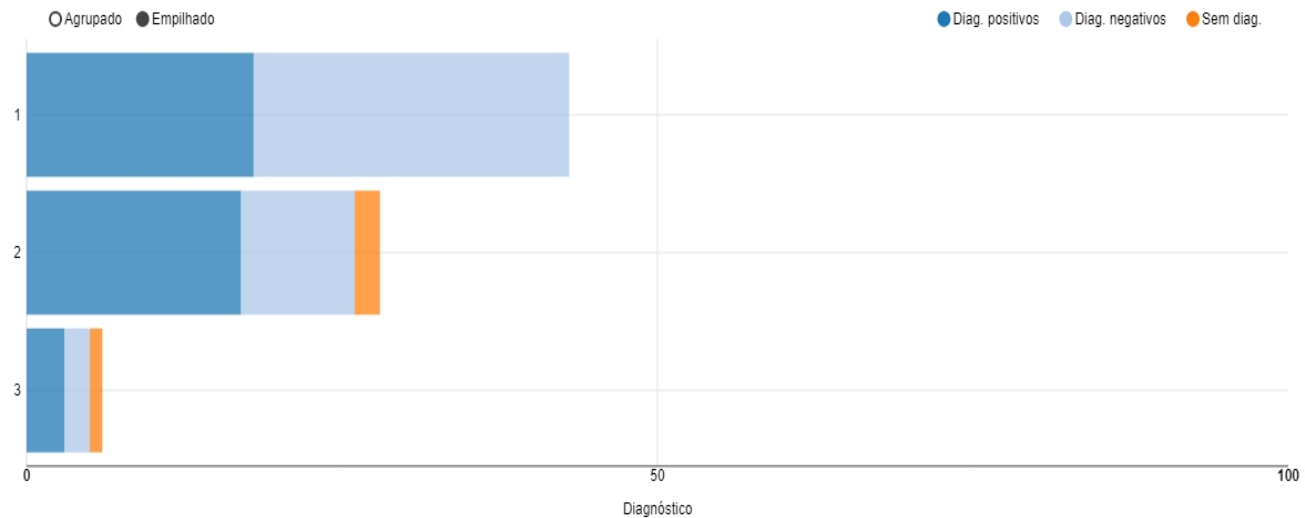
Fazenda: Todos

Lote: Todos

Análises por reprodutores

Análises por reprodutores

Cód.	Reprodutor	Estações de monta	Fazendas	Lotes	IATFs	Diag.	Diag. positivos	Diag. negativos	Sem diag.	Concepção %
1	GLAIUE - NELORE - 5001462	1	1	1	43	43	18	25	0	41,86
2	MSUTA - ABERDEEN ANGUS	1	1	1	28	26	17	9	2	65,38
3	STEWI - NELORE	1	1	1	6	5	3	2	1	60
-	Total/Média	3	3	3	77	74	38	36	3	51,35



Filtro escolhido

Grupo:

Estação de monta: 2017/2018, 2018/2019

Contratante: Todos

Proprietário: Todos

Fazenda: Todos

Lote: Todos